

ALMANAK
KEPUTUSAN
PILIHAN RAYA
UMUM

Parlimen &
Dewan Undangan Negeri

1959–1999

ANZAGAIN
S D N B H D 190597-K



**Almanak Keputusan Pilihan Raya Umum
Parlimen & Dewan Undangan Negeri 1959-1999**

© Anzagain Sdn. Bhd.

Cetakan Pertama 2004

ISBN: 983-037-152-2

Hak Cipta Terpelihara. Mana-mana bahagian penerbitan ini tidak boleh dihasikan semula dalam apa juga bentuk dan cara tanpa mendapat izin bertulis daripada Penerbit, Anzagain Sdn. Bhd. Perundingan tertakluk kepada perkiraan royalti atau honorarium.

Penerbit **Ketua Editor Kumpulan**
Hj. Hasan Hj. Hamzah Hj. Shaari bin Abdullah

Ketua Editor **Editor Penyelaras**
Maznah Awang Julaila Mohamad Hasan

Pakar Perunding **Pengarah Projek**
Prof. Dr. Abu Bakar Nordin Agus Salim bin Paharuddin
Prof. Madya Dr. Abdul Rahman Daud

Perunding Percetakan
Dato' Md. Sharif Shamsudin Riyad Redwan Al-Yamani
Dato' Suhaimi Ibrahim Michael Lee Soon Chiang
Datuk Abdul Rahman Abu Bakar

Pengarah Rekabentuk (DTP) **Pakar Perunding DTP**
Nor Faimah Abdul Karim Amir Hj. Hamzah

Pengarah Eksekutif **Pengarah Korporat**
Maimunah Abu Bakar Haji Samsuri Tan

Pengurus Pusat Pengumpulan Data **Pengurusan & Pentadbiran**
Agus Salim Rosnita Musa
Latifah Hj. Hamzah Roshanim Rashidi
Nur Meili Hussein Ahmad Yusree Aini

Editor **Reka Bentuk**
Maya Liza Mohamed Amir Hj. Hamzah
Norhayati Samad Sam Zamhari
Supri Saad Zukhairi

Penerbit:
ANZAGAIN SDN. BHD.
No. 9, Jalan Bukit Badung 26/4, Seksyen 26
40000 Shah Alam, Selangor, Malaysia
Tel: 603-51910396, 51920396 Faks: 603-51910396
E-mel: hasanza@po.jaring.my

Diterbitkan dengan kerjasama Yayasan Pembangunan Buku Negara dan MERC Berhad

Diostat oleh:
EBIZA PACK SDN. BHD.
MALAYSIA

M
1190993

15 JUL 2005
Perpustakaan Negara
Malaysia

ME
204-9595
ALM
P

KANDUNGAN

1. Keputusan Pilihanraya Umum NEGERI PERLIS	
Tahun 1959	1
Tahun 1964	5
Tahun 1969	9
Tahun 1974	13
Tahun 1978	18
Tahun 1982	22
Tahun 1986	27
Tahun 1990	32
Tahun 1995	37
Tahun 1999	42
Analisa Arus Pemilih Yang Mengundi Dalam Pilihanraya Umum Untuk Kerusi Parlimen dan Dewan Undangan Negeri	48
Analisa Kemenangan Kerusi Dewan Undangan Negeri dan Parlimen	51
2. Keputusan Pilihanraya Umum NEGERI KEDAH	
Tahun 1959	52
Tahun 1964	59
Tahun 1969	66
Tahun 1974	73
Tahun 1978	80
Tahun 1982	88
Tahun 1986	96
Tahun 1990	104
Tahun 1995	112
Tahun 1999	121
Analisa Arus Pemilih Yang Mengundi Dalam Pilihanraya Umum Untuk Kerusi Parlimen dan Dewan Undangan Negeri	130
Analisa Kemenangan Kerusi Dewan Undangan Negeri dan Parlimen	134
3. Keputusan Pilihanraya Umum NEGERI KELANTAN	
Tahun 1959	135
Tahun 1964	144
Tahun 1969	152
Tahun 1974	160
Tahun 1978	169
Tahun 1982	179
Tahun 1986	187
Tahun 1990	196
Tahun 1995	205
Tahun 1999	215
Analisa Arus Pemilih Yang Mengundi Dalam Pilihanraya Umum Untuk Kerusi Parlimen dan Dewan Undangan Negeri	225
Analisa Kemenangan Kerusi Dewan Undangan Negeri dan Parlimen	228

KANDUNGAN

4. Keputusan Pilihanraya Umum NEGERI TERENGGANU	
Tahun 1959	229
Tahun 1964	236
Tahun 1969	243
Tahun 1974	249
Tahun 1978	256
Tahun 1982	263
Tahun 1986	270
Tahun 1990	277
Tahun 1995	284
Tahun 1999	291
Analisa Arus Pemilih Yang Mengundi Dalam Pilihanraya Umum Untuk Kerusi Parlimen dan Dewan Undangan Negeri	298
Analisa Kemenangan Kerusi Dewan Undangan Negeri dan Parlimen	302
5. Keputusan Pilihanraya Umum NEGERI PULAU PINANG	
Tahun 1959	303
Tahun 1964	311
Tahun 1969	319
Tahun 1974	325
Tahun 1978	334
Tahun 1982	342
Tahun 1986	350
Tahun 1990	359
Tahun 1995	367
Tahun 1999	375
Analisa Arus Pemilih Yang Mengundi Dalam Pilihanraya Umum Untuk Kerusi Parlimen dan Dewan Undangan Negeri	383
Analisa Kemenangan Kerusi Dewan Undangan Negeri dan Parlimen	388
6. Keputusan Pilihanraya Umum NEGERI PERAK	
Tahun 1959	389
Tahun 1964	400
Tahun 1969	411
Tahun 1974	421
Tahun 1978	433
Tahun 1982	444
Tahun 1986	455
Tahun 1990	468
Tahun 1995	479
Tahun 1999	491
Analisa Arus Pemilih Yang Mengundi Dalam Pilihanraya Umum Untuk Kerusi Parlimen dan Dewan Undangan Negeri	503
Analisa Kemenangan Kerusi Dewan Undangan Negeri dan Parlimen	507
7. Keputusan Pilihanraya Umum NEGERI PAHANG	
Tahun 1959	508
Tahun 1964	514

KANDUNGAN

Tahun 1969	520
Tahun 1974	526
Tahun 1978	533
Tahun 1982	541
Tahun 1986	549
Tahun 1990	557
Tahun 1995	565
Tahun 1999	574
Analisa Arus Pemilih Yang Mengundi Dalam Pilihanraya Umum Untuk Kerusi Parlimen dan Dewan Undangan Negeri	583
Analisa Kemenangan Kerusi Dewan Undangan Negeri dan Parlimen	587
8. Keputusan Pilihanraya Umum NEGERI SELANGOR	
Tahun 1959	588
Tahun 1964	596
Tahun 1969	604
Tahun 1974	612
Tahun 1978	621
Tahun 1982	630
Tahun 1986	639
Tahun 1990	649
Tahun 1995	658
Tahun 1999	668
Analisa Arus Pemilih Yang Mengundi Dalam Pilihanraya Umum Untuk Kerusi Parlimen dan Dewan Undangan Negeri	679
Analisa Kemenangan Kerusi Dewan Undangan Negeri dan Parlimen	684
9. Keputusan Pilihanraya Umum NEGERI SEMBILAN	
Tahun 1959	685
Tahun 1964	692
Tahun 1969	699
Tahun 1974	706
Tahun 1978	713
Tahun 1982	719
Tahun 1986	724
Tahun 1990	731
Tahun 1995	737
Tahun 1999	744
Analisa Arus Pemilih Yang Mengundi Dalam Pilihanraya Umum Untuk Kerusi Parlimen dan Dewan Undangan Negeri	751
Analisa Kemenangan Kerusi Dewan Undangan Negeri dan Parlimen	756
10. Keputusan Pilihanraya Umum NEGERI MELAKA	
Tahun 1959	757
Tahun 1964	763
Tahun 1969	769
Tahun 1974	775
Tahun 1978	781

KANDUNGAN

Tahun 1982	787
Tahun 1986	793
Tahun 1990	799
Tahun 1995	805
Tahun 1999	811
Analisa Arus Pemilih Yang Mengundi Dalam Pilihanraya Umum Untuk Kerusi Parlimen dan Dewan Undangan Negeri	817
Analisa Kemenangan Kerusi Dewan Undangan Negeri dan Parlimen	821
11. Keputusan Pilihanraya Umum NEGERI JOHOR	
Tahun 1959	822
Tahun 1964	832
Tahun 1969	840
Tahun 1974	848
Tahun 1978	856
Tahun 1982	864
Tahun 1986	872
Tahun 1990	882
Tahun 1995	892
Tahun 1999	902
Analisa Arus Pemilih Yang Mengundi Dalam Pilihanraya Umum Untuk Kerusi Parlimen dan Dewan Undangan Negeri	912
Analisa Kemenangan Kerusi Dewan Undangan Negeri dan Parlimen	917
12. Keputusan Pilihanraya Umum WILAYAH PERSEKUTUAN KUALA LUMPUR	
Tahun 1974	918
Tahun 1978	921
Tahun 1982	924
Tahun 1986	927
Tahun 1990	930
Tahun 1995	933
Tahun 1999	936
Analisa Arus Pemilih Yang Mengundi Dalam Pilihanraya Umum Untuk Kerusi Parlimen dan Dewan Undangan Negeri	939
Analisa Kemenangan Kerusi Dewan Undangan Negeri dan Parlimen	942
13. Keputusan Pilihanraya Umum WILAYAH PERSEKUTUAN LABUAN	
Tahun 1986	943
Tahun 1990	945
Tahun 1995	948
Tahun 1999	949
Analisa Arus Pemilih Yang Mengundi Dalam Pilihanraya Umum Untuk Kerusi Parlimen dan Dewan Undangan Negeri	951
Analisa Kemenangan Kerusi Dewan Undangan Negeri dan Parlimen	954
14. Keputusan Pilihanraya Umum NEGERI SABAH	
Tahun 1969	955
Tahun 1974	964

KANDUNGAN

Tahun 1978	976
Tahun 1982	990
Tahun 1986	1006
Tahun 1990	1021
Tahun 1995	1037
Tahun 1999	1051
Analisa Arus Pemilih Yang Mengundi Dalam Pilihanraya Umum Untuk Kerusi Parlimen dan Dewan Undangan Negeri	1066
Analisa Kemenangan Kerusi Dewan Undangan Negeri dan Parlimen	1072
15. Keputusan Pilihanraya Umum NEGERI SARAWAK	
Tahun 1969	1073
Tahun 1974	1090
Tahun 1978	1101
Tahun 1982	1114
Tahun 1986	1129
Tahun 1990	1142
Tahun 1995	1157
Tahun 1999	1172
Analisa Arus Pemilih Yang Mengundi Dalam Pilihanraya Umum Untuk Kerusi Parlimen dan Dewan Undangan Negeri	1178
Analisa Kemenangan Kerusi Dewan Undangan Negeri dan Parlimen	1183
16. Analisa Keputusan Pilihanraya Umum Satu Abad Bagi Seluruh Malaysia	1184
Dari Tahun 1959 hingga 1999 Untuk Parlimen	
Carta Prestasi Parti-parti Utama Dari Jumlah Besar Undi Yang Dibuang	1186
Oleh Pemilih Dalam Pilihanraya Umum Parlimen Seluruh Malaysia Dari 1959–1999	
Carta Peratus Perolehan Oleh Parti-parti Utama Dalam Pilihanraya Umum Parlimen	1187
Seluruh Malaysia Dari 1959–1999	
Analisa Carta Peratus Kemenangan Kerusi Parlimen Untuk Seluruh Malaysia	1188
Termasuk Sabah Dan Sarawak (1959–1999)	
Peratus Kerusi Parlimen Berjumlah 1556 Yang Dimenangi Oleh Parti-parti Yang	1190
Bertanding Dari 1959–1999 Untuk Seluruh Malaysia (Termasuk Sabah Dan Sarawak)	
Keputusan Pilihanraya Umum Parlimen Untuk 10 Kali Pilihanraya Seluruh Malaysia	1191
Tahun 1959	
Carta Peratus Perolehan Undi Parlimen Oleh Parti Yang Bertanding Dari Jumlah	1192
Pemilih Yang Keluar Mengundi Tahun 1959	
Carta Peratus Kemenangan Kerusi Parlimen Oleh Parti Yang Bertanding Dalam	1193
Pilihanraya 1959	
Keputusan Pilihanraya Umum Parlimen Untuk 10 Kali Pilihanraya Seluruh Malaysia	1194
Tahun 1964	
Carta Peratus Perolehan Undi Parlimen Oleh Parti Yang Bertanding Dari Jumlah	1195
Pemilih Yang Keluar Mengundi Tahun 1964	

KANDUNGAN

Carta Peratus Kemenangan Kerusi Parlimen Oleh Parti Yang Bertanding Dalam Pilihanraya 1964	1196
Keputusan Pilihanraya Umum Parlimen Untuk 10 Kali Pilihanraya Seluruh Malaysia Tahun 1969	1197
Carta Peratus Perolehan Undi Parlimen Oleh Parti Yang Bertanding Dari Jumlah Pemilih Yang Keluar Mengundi Tahun 1969	1198
Carta Peratus Kemenangan Kerusi Parlimen Oleh Parti Yang Bertanding Dalam Pilihanraya 1969	1199
Keputusan Pilihanraya Umum Parlimen Untuk 10 Kali Pilihanraya Seluruh Malaysia Tahun 1974	1200
Carta Peratus Perolehan Undi Parlimen Oleh Parti Yang Bertanding Dari Jumlah Pemilih Yang Keluar Mengundi Tahun 1974	1201
Carta Peratus Kemenangan Kerusi Parlimen Oleh Parti Yang Bertanding Dalam Pilihanraya 1974	1202
Keputusan Pilihanraya Umum Parlimen Untuk 10 Kali Pilihanraya Seluruh Malaysia Tahun 1978	1203
Carta Peratus Perolehan Undi Parlimen Oleh Parti Yang Bertanding Dari Jumlah Pemilih Yang Keluar Mengundi Tahun 1978	1204
Carta Peratus Kemenangan Kerusi Parlimen Oleh Parti Yang Bertanding Dalam Pilihanraya 1978	1205
Keputusan Pilihanraya Umum Parlimen Untuk 10 Kali Pilihanraya Seluruh Malaysia Tahun 1982	1206
Carta Peratus Perolehan Undi Parlimen Oleh Parti Yang Bertanding Dari Jumlah Pemilih Yang Keluar Mengundi Tahun 1982	1207
Carta Peratus Kemenangan Kerusi Parlimen Oleh Parti Yang Bertanding Dalam Pilihanraya 1982	1208
Keputusan Pilihanraya Umum Parlimen Untuk 10 Kali Pilihanraya Seluruh Malaysia Tahun 1986	1209
Carta Peratus Perolehan Undi Parlimen Oleh Parti Yang Bertanding Dari Jumlah Pemilih Yang Keluar Mengundi Tahun 1986	1210
Carta Peratus Kemenangan Kerusi Parlimen Oleh Parti Yang Bertanding Dalam Pilihanraya 1986	1211
Keputusan Pilihanraya Umum Parlimen Untuk 10 Kali Pilihanraya Seluruh Malaysia Tahun 1990	1212
Carta Peratus Perolehan Undi Parlimen Oleh Parti Yang Bertanding Dari Jumlah Pemilih Yang Keluar Mengundi Tahun 1990	1213
Carta Peratus Kemenangan Kerusi Parlimen Oleh Parti Yang Bertanding Dalam Pilihanraya 1990	1214

KANDUNGAN

Keputusan Pilihanraya Umum Parlimen Untuk 10 Kali Pilihanraya Seluruh Malaysia Tahun 1995	1215
Carta Peratus Perolehan Undi Parlimen Oleh Parti Yang Bertanding Dari Jumlah Pemilih Yang Keluar Mengundi Tahun 1995	1216
Carta Peratus Kemenangan Kerusi Parlimen Oleh Parti Yang Bertanding Dalam Pilihanraya 1995	1217
Keputusan Pilihanraya Umum Parlimen Untuk 10 Kali Pilihanraya Seluruh Malaysia Tahun 1999	1218
Carta Peratus Perolehan Undi Parlimen Oleh Parti Yang Bertanding Dari Jumlah Pemilih Yang Keluar Mengundi Tahun 1999	1219
Carta Peratus Kemenangan Kerusi Parlimen Oleh Parti Yang Bertanding Dalam Pilihanraya 1999	1220
Analisa Keputusan Pilihanraya Umum Satu Abad Bagi Semenanjung Malaysia Dari Tahun 1959 Hingga 1999 Untuk Dewan Undangan Negeri	1221
Carta Prestasi Parti-Parti Utama Dari Jumlah Besar Undi Yang Dibuang Oleh Pemilih Dalam Pilihanraya Umum Dewan Undangan Negeri Semenanjung Malaysia Dari 1959-1999	1223
Carta Peratus Perolehan Undi Oleh Parti-Parti Utama Dalam Pilihanraya Umum Dewan Undangan Negeri Semenanjung Malaysia Dari 1959-1999	1224
Analisa Carta Peratus Kemenangan Kerusi D.U.N Untuk Seluruh Malaysia Tidak Termasuk Sabah Dan Sarawak (1959-1999)	1225
Peratus Kerusi D.U.N Berjumlah 3272 Yang Dimenangi Oleh Parti-Parti Yang Bertanding Dari 1959-1999 Untuk Semenanjung Malaysia (Tidak Termasuk Sabah Dan Sarawak)	1227
Keputusan Pilihanraya Umum Dewan Undangan Negeri (D.U.N) Untuk 10 Kali Pilihanraya Semenanjung Malaysia Tahun 1959	1228
Carta Peratus Perolehan Undi D.U.N Oleh Parti Yang Bertanding Dari Jumlah Pemilih Yang Keluar Mengundi Tahun 1959	1229
Carta Peratus Kemenangan Kerusi D.U.N Oleh Parti Yang Bertanding Dalam Pilihanraya 1959	1230
Keputusan Pilihanraya Umum Dewan Undangan Negeri (D.U.N) Untuk 10 Kali Pilihanraya Semenanjung Malaysia Tahun 1964	1231
Carta Peratus Perolehan Undi D.U.N Oleh Parti Yang Bertanding Dari Jumlah Pemilih Yang Keluar Mengundi Tahun 1964	1232
Carta Peratus Kemenangan Kerusi D.U.N Oleh Parti Yang Bertanding Dalam Pilihanraya 1964	1233
Keputusan Pilihanraya Umum Dewan Undangan Negeri (D.U.N) Untuk 10 Kali Pilihanraya Semenanjung Malaysia Tahun 1969	1234

KANDUNGAN

Carta Peratus Perolehan Undi D.U.N Oleh Parti Yang Bertanding Dari Jumlah Pemilih Yang Keluar Mengundi Tahun 1969	1235
Carta Peratus Kemenangan Kerusi D.U.N Oleh Parti Yang Bertanding Dalam Pilihanraya 1969	1236
Keputusan Pilihanraya Umum Dewan Undangan Negeri (D.U.N) Untuk 10 Kali Pilihanraya Semenanjung Malaysia Tahun 1974	1237
Carta Peratus Perolehan Undi D.U.N Oleh Parti Yang Bertanding Dari Jumlah Pemilih Yang Keluar Mengundi Tahun 1974	1238
Carta Peratus Kemenangan Kerusi D.U.N Oleh Parti Yang Bertanding Dalam Pilihanraya 1974	1239
Keputusan Pilihanraya Umum Dewan Undangan Negeri (D.U.N) Untuk 10 Kali Pilihanraya Semenanjung Malaysia Tahun 1978	1240
Carta Peratus Perolehan Undi D.U.N Oleh Parti Yang Bertanding Dari Jumlah Pemilih Yang Keluar Mengundi Tahun 1978	1241
Carta Peratus Kemenangan Kerusi D.U.N Oleh Parti Yang Bertanding Dalam Pilihanraya 1978	1242
Keputusan Pilihanraya Umum Dewan Undangan Negeri (D.U.N) Untuk 10 Kali Pilihanraya Semenanjung Malaysia Tahun 1982	1243
Carta Peratus Perolehan Undi D.U.N Oleh Parti Yang Bertanding Dari Jumlah Pemilih Yang Keluar Mengundi Tahun 1982	1244
Carta Peratus Kemenangan Kerusi D.U.N Oleh Parti Yang Bertanding Dalam Pilihanraya 1982	1245
Keputusan Pilihanraya Umum Dewan Undangan Negeri (D.U.N) Untuk 10 Kali Pilihanraya Semenanjung Malaysia Tahun 1986	1246
Carta Peratus Perolehan Undi D.U.N Oleh Parti Yang Bertanding Dari Jumlah Pemilih Yang Keluar Mengundi Tahun 1986	1247
Carta Peratus Kemenangan Kerusi D.U.N Oleh Parti Yang Bertanding Dalam Pilihanraya 1986	1248
Keputusan Pilihanraya Umum Dewan Undangan Negeri (D.U.N) Untuk 10 Kali Pilihanraya Semenanjung Malaysia Tahun 1990	1249
Carta Peratus Perolehan Undi D.U.N Oleh Parti Yang Bertanding Dari Jumlah Pemilih Yang Keluar Mengundi Tahun 1990	1250
Carta Peratus Kemenangan Kerusi D.U.N Oleh Parti Yang Bertanding Dalam Pilihanraya 1990	1251
Keputusan Pilihanraya Umum Dewan Undangan Negeri (D.U.N) Untuk 10 Kali Pilihanraya Semenanjung Malaysia Tahun 1995	1252
Carta Peratus Perolehan Undi D.U.N Oleh Parti Yang Bertanding Dari Jumlah Pemilih Yang Keluar Mengundi Tahun 1995	1253

KANDUNGAN

Carta Peratus Kemenangan Kerusi D.U.N Oleh Parti Yang Bertanding Dalam Pilihanraya 1995	1254
Keputusan Pilihanraya Umum Dewan Undangan Negeri (D.U.N) Untuk 10 Kali Pilihanraya Semenanjung Malaysia Tahun 1999	1255
Carta Peratus Perolehan Undi D.U.N Oleh Parti Yang Bertanding Dari Jumlah Pemilih Yang Keluar Mengundi Tahun 1999	1256
Carta Peratus Kemenangan Kerusi D.U.N Oleh Parti Yang Bertanding Dalam Pilihanraya 1999	1257

SURUHANJAYA PILIHAN RAYA MALAYSIA

OBJEKTIF

- ▷ MEMELIHARA, MENGAWASI DAN MENGEKALKAN SISTEM
- ▷ PEMERINTAHAN DEMOKRASI BERPARLIMEN DI MALAYSIA
- ▷ MENERUSI PILIHAN RAYA YANG ADIL DAN SAKSAMA.

FUNGSI

- ▷ MEWUJUDKAN BAHAGIAN-BAHAGIAN PILIHAN RAYA DAN MENJALANKAN URUSAN PERSEMPADANAN SEMULA BAHAGIAN-BAHAGIAN PILIHAN RAYA.
- ▷ MEWUJUDKAN DAFTAR PEMILIH DAN MENJALANKAN URUSAN PENDAFTARAN PEMILIH DAN PENYEMAKAN DAFTAR PEMILIH PADA TIAP-TIAP TAHUN.
- ▷ MENGENDALIKAN PILIHAN RAYA UMUM DAN PILIHAN RAYA KECIL.

DASAR KUALITI

- ▷ MEWUJUDKAN SISTEM PENGURUSAN DAN PROSEDUR BEKERJA YANG TERANCANG DAN SISTEMATIK UNTUK MELAKSANAKAN PILIHAN RAYA YANG ADIL, CEKAP DAN TELUS.

PIAGAM PELANGGAN

Kami Urusetia Suruhanjaya Pilihan Raya Malaysia, yang menjalankan fungsi-fungsi berikut:-

- ▷ Menjalankan urusan pendaftaran pemilih dan penyemakan daftar pemilih.
- ▷ Menjalankan Pilihan Raya.
- ▷ Melaksanakan urusan membelah bahagi daerah mengundi dan kajian persempadanan semula bahagian-bahagian Pilihan Raya.

berjanji:-

I. PENDAFTARAN PEMILIH

- Menyempurnakan proses pendaftaran pemilih dan penyemakan daftar pemilih dalam tempoh 6 bulan.
- Menerima dan memproses setiap borang permohonan pendaftaran dalam tempoh 5 minit.
- Menyemak nama di dalam daftar pemilih dalam masa 2 minit.

- Membuka sekurangnya satu pusat pendaftaran bagi setiap Daerah Mengundi kecuali di kawasan bandar.
- Menyelesaikan kes-kes tuntutan dan bantahan dalam tempoh 1½ bulan.

II. PERJALANAN PILIHAN RAYA

- Menyediakan sekurang-kurangnya satu pusat pengundian bagi setiap daerah mengundi.
- Menentukan satu tempat mengundi dapat menampung tidak lebih dari 700 pemilih.
- Memastikan masa mengundi bagi setiap pemilih tidak melebihi 5 minit sebaik-baik sahaja pemilih memasuki tempat mengundi.
- Memberi keutamaan dan keselesaan kepada pemilih-pemilih yang cacat dan kurang upaya.
- Memastikan proses pengiraan undi ditempat mengundi dapat diselesaikan dalam tempoh 2 jam selepas pengundian ditutup.

III. BELAH BAHAGI DAERAH MENGUNDI DAN PERSEMPADANAN SEMULA BAHAGIAN PILIHAN RAYA

- Menyediakan proses membelah bahagi daerah mengundi dalam tempoh 4 bulan.
- Menyempurnakan urusan persempadanan semula bahagian-bahagian Pilihan Raya dalam tempoh 8 bulan (tidak melebihi 2 tahun mengikut Perlembagaan)

STRATEGI

Bagi melaksanakan fungsi Suruhanjaya Pilihan Raya, Urusetia Suruhanjaya Pilihan Raya telah merangka strategi-strategi berikut:-

- ▷ Mengenal pasti dan mengumpul data dan maklumat mengenai pusat pembangunan yang baru bagi memastikan perwakilan dalam sesuatu bahagian Pilihan Raya itu adil dan saksama.
- ▷ Mengadakan kempen publisiti bagi meningkatkan kesedaran orang ramai supaya mendaftar sebagai pemilih.
- ▷ Mengadakan kempen bagi meningkat kesedaran pemilih yang berdaftar supaya keluar mengundi dalam Pilihan Raya Umum dan Pilihan Raya Kecil.
- ▷ Melaksanakan Program Pendidikan Pemilih secara sistematik dan berterusan ke arah meningkatkan kesedaran rakyat berhubung dengan hak dan tanggungjawab mereka di dalam Pilihan Raya dan menjayakan sistem pemerintahan demokrasi.
- ▷ Menyemak daftar pemilih bagi mengeluarkan nama pemilih yang telah meninggal dunia atau hilang kelayakan bagi memastikan daftar pemilih sentiasa bersih dan kemas kini.
- ▷ Meningkatkan penggunaan teknologi komputer bagi menyediakan perkhidmatan yang lebih cekap dan pantas.
- ▷ Menyemak dan mengkaji undang-undang/prosedur dan proses supaya urusan pendaftaran pemilih dan perjalanan Pilihan Raya dapat dijalankan dengan kemas, mudah dan cekap.

PRAKATA

Alhamdulillah, bersyukur kita kerana termakbul akhirnya hasrat untuk menyusun sebuah buku lengkap senarai keputusan Pilihan Raya Umum Kawasan Parlimen dan Dewan Undangan Negeri sejak tahun 1959 hingga 1999. Usaha ini telah dimulakan selepas berlangsungnya pilihan raya umum sejak 1999 lagi. Oleh kerana pelbagai aspek harus diteliti, maka masa yang panjang diperlukan. Bukan sahaja keputusan lengkap setiap kawasan Dewan Undangan Negeri dan Parlimen disusun, malah analisa terperinci turut dimuatkan dalam buku almanak ini bagi bacaan dan rujukan umum.

Sebagaimana yang kita sedia maklum, pentadbiran negara kita diasaskan di atas paksi pemerintahan demokrasi berparlimen dan Sistem Beraja. Setiap lima tahun sekali, pilihan raya umum pasti diadakan. Parlimen dan Dewan Undangan Negeri di semua negeri dibubarkan. Calon mewakili semua parti dan kawasan dibenar mengambil bahagian bertanding dalam pilihan raya tersebut. Rakyat yang telah mendaftar sebagai pengundi pula diberi peluang untuk membuat pilihan. Parti atau calon yang mendapat undi majoriti diisytiharkan menang. Tugasan Suruhanjaya Pilihan Raya turut disenaraikan dalam buku yang diberi judul "Almanak Keputusan Pilihan Raya Umum Parlimen & Dewan Undangan Negeri 1959-1999" ini.

Selaku penerbit, saya berharap usaha murni ini dapat memberi manfaat kepada semua pihak sama ada ahli politik mahupun untuk pengetahuan umum semata-mata.

Dalam usaha menerbitkan buku ini, saya mendapat kerjasama daripada semua pihak. Saya ingin merakamkan jutaan terima kasih kepada mereka yang telah membantu menyusun dan menyemak senarai isi kandungan buku ini. Ucapan terima kasih yang setinggi-tingginya saya tujukan kepada semua kakitangan Suruhanjaya Pilihan Raya (SPR), terutama sekali Tan Sri Dato' Haji Abdul Rashid Abdul Rahman, Pengerusi Suruhanjaya Pilihan Raya dan Dato' Haji Abang Rosli Abang Haji Paleng, Ahli Suruhanjaya Pilihan Raya. Saya juga mengucapkan setinggi-tinggi terima kasih kepada saudara Agus Salim dan teman-teman penyelidikan yang telah merintis penerbitan ini.

Terima kasih juga kepada Tuan Haji Shaari Abdullah, Pengerusi Yayasan Pembangunan Buku Negara (YPBN), semua kakitangan Anzagain Sdn. Bhd, Rosnita Musa, Rushanim Rusydi, Ahmad Yusree Aini, Nurmiyly Harun, Adnan Abdul Rahman; kakitangan Malaysian Encyclopedia Research Center Berhad (MERC), Latifah Hamzah, Nor Suraini Mohamad, Ramziatul Hasibah Rusydi, Nor Sabrina Mohd Said, Nor Afzan Mohd Saad; Unit DTP, Nor Faimah Abdul Karim, Julaila Mohamad Hasan, Sohana Jani, Zuhairi Ahmad Zabri serta Unit Reka bentuk, Amir Hamzah, Mohamad Kamil dan ramai lagi yang tidak ketinggalan bersama-sama menjayakan usaha ini.

Penerbit
Hasan Hamzah

Nota:

Pihak kami telah berusaha sedaya upaya menerbitkan Almanak Keputusan Pilihanraya Umum ini. Sekiranya terdapat sebarang kelemahan atau kesilapan, pihak kami terlebih dahulu memohon berbanyak maaf. Almanak ini akan dikemas kini setiap tahun. Sumbangan dan kerjasama anda memberikannya teguran dan maklum balas sangat dialu-alukan.

Keputusan Pilihanraya Umum NEGERI PERLIS Tahun 1959

PARTI-PARTI YANG BERTANDING PILIHANRAYA UMUM NEGERI PERLIS 1959

Nama Parti	Ringkasan
1 PERIKATAN/BARISAN NASIONAL	PER/BN
2 PARTI ISLAM SEMALAYSIA	PAS
3 FRONT SOSIALIS	FS
4 BEBAS	BEBAS

JUMLAH KERUSI MASUK BERTANDING	
NEGERI	PARLIMEN
12	2
10	2
2	0
2	0

KERUSI YANG DIPERUNTUKKAN

1 PARLIMEN (DEWAN RAKYAT)	2 KERUSI
2 DEWAN UNDANGAN NEGERI (DUN)	12 KERUSI

KEPUTUSAN PILIHANRAYA DEWAN UNDANGAN NEGERI PERLIS 1959

Bahagian Pilihanraya NEGERI	Jumlah Pemilih Berdaftar	Jumlah Keluar Undi	Peratus Mengundi	Undi Rosak	Nama-Nama Calon	Parti	Undi Diperolehi	Parti Menang Majoriti
N.1 KAKI BUKIT	3,844	3,259	84.40	54	Loh Ah Tong Yacob bin Mohamed	PER PAS	2,350 855	PER 1,495
N.2 PAYA	3,799	3,305	87.00	44	Wan Ahmad bin Wan Daud Haji Abdullah bin Ahmad	PER PAS	2,030 1,231	PER 799
N.3 MATA AIR	3,218	2,572	80.00	130	Mahayuddin bin Dato Habib Shaikh Ali Ba Junid Wan Khadzim bin Wan Din	PER BEBAS FS	1,509 711 222	PER 798

KEPUTUSAN PILIHANRAYA DEWAN UNDANGAN NEGERI PERLIS 1959 - (Samb.)

Bahagian Pilihanraya NEGERI	Jumlah Pemilih Berdaftar	Jumlah Keluar Undi	Peratus Mengundi	Undi Rosak	Nama-Nama Calon	Parti	Undi Diperolehi	Parti Menang Majoriti
N.4 BANDAR KANGAR	1,965	1,439	73.20	16	Por Swee Giap Matt bin Haji Kassim	PER BEBAS	1,156 267	PER 889
N.5 SENA	3,024	2,493	82.40	23	Wan Ahmad bin Haji Wan Kassim Mat bin Md. Isa	PER PAS	1,654 816	PER 838
N.6 BINTONG	3,710	3,137	84.60	39	Sheikh Ahmad bin Mohd Hashim Shafii bin Omar	PER PAS	1,948 1,150	PER 798
N.7 KURONG ANAI	3,115	2,458	78.90	74	Haji Mokhtar bin Ismail Ibrahim bin Yasin	PER PAS	1,495 889	PER 606
N.8 ARAU	3,209	2,484	77.40	90	Tengku Adnan Abdulrahman bin Osman	PER PAS	1,374 1,020	PER 354
N.9 HUTAN AJI	3,223	2,522	78.30	61	Syed Darus bin Syed Hasim Ahmad bin Salleh	PER PAS	1,366 1,095	PER 271
N.10 KAYANG	3,174	2,612	82.30	46	Haji Kena bin Wan Nik Abu Bakar bin Haji Awang Zakaria bin Ishak	PER PAS FS	1,506 889 171	PER 617
N.11 KUALA PERLIS	2,577	2,126	82.50	35	Yusof bin Abu Bakar Omar bin Mohamed Said	PER PAS	1,556 535	PER 1,021
N.12 SANGLANG	3,497	2,824	80.80	30	Ahmad bin Musa Lebai Adnan bin Abdullah	PER PAS	1,577 1,217	PER 360

KEPUTUSAN PILIHANRAYA PARLIMEN NEGERI PERLIS 1959

Bahagian Pilihanraya PARLIMEN	Jumlah Pemilih Berdaftar	Jumlah Keluar Undi	Peratus Mengundi	Undi Rosak	Nama-Nama Calon	Parti	Undi Diperolehi	Parti Menang Majoriti
PERLIS UTARA	19,560	15,551	79.50	126	Othman bin Abdullah Abu Bakar bin Hamzah	PER PAS	9,638 5,787	PER 3,851
PERLIS SELATAN	18,795	14,275	76.00	97	Haji Mokhtar bin Haji Ismail Abdul Rahman bin Osman	PER PAS	8,015 6,163	PER 1,852

RINGKASAN KEPUTUSAN PILIHANRAYA NEGERI PERLIS 1959

		NEGERI	PARLIMEN
Jumlah Para Pemilih Yang Mendaftar		38,355	38,355
Jumlah Undi Yang Dipertandingkan		38,355	38,355
Jumlah Keluar Undi		31,231	29,826
Jumlah Undi Rosak		642	223
Keseluruhan Peratusan Mengundi		81.40	77.80
Undi Diperolehi Parti Yang Bertanding			
	PERIKATAN/BARISAN NASIONAL alternatif	19,521	17,653
	PARTI ISLAM SEMALAYSIA	9,697	11,950
	FRONT SOSIALIS	393	-
	BEBAS	978	-
Jumlah Kerusi Yang Dimenangi			
	PERIKATAN/BARISAN NASIONAL alternatif	12	2
	PARTI ISLAM SEMALAYSIA	-	-
	FRONT SOSIALIS	-	-
	BEBAS	-	-
	JUMLAH UNDI alternatif	11,068	11,950
	JUMLAH KERUSI alternatif	-	-

Keputusan Pilihanraya Umum NEGERI PERLIS Tahun 1964

PARTI-PARTI YANG BERTANDING PILIHANRAYA UMUM NEGERI PERLIS 1964

Nama Parti	Ringkasan
1 PERIKATAN/BARISAN NASIONAL	PER/BN
2 PARTI ISLAM SEMALAYSIA	PAS
3 FRONT SOSIALIS	FS
4 BEBAS	BEBAS

JUMLAH KERUSI MASUK BERTANDING	
NEGERI	PARLIMEN
12	2
11	2
1	0
1	0

KERUSI YANG DIPERUNTUKKAN

1 PARLIMEN (DEWAN RAKYAT)	2 KERUSI
2 DEWAN UNDANGAN NEGERI (DUN)	12 KERUSI

KEPUTUSAN PILIHANRAYA DEWAN UNDANGAN NEGERI PERLIS 1964

Bahagian Pilihanraya NEGERI	Jumlah Pemilih Berdaftar	Jumlah Keluar Undi	Peratus Mengundi	Undi Rosak	Nama-Nama Calon	Parti	Undi Diperolehi	Parti Menang Majoriti
N.1 KAKI BUKIT	5,316	4,125	77.60	199	Arfin bin Yusof	PAS	1,048	PER 1,830
					Loh Ah Tong	PER	2,878	
N.2 PAYA	4,092	3,626	88.60	140	Hatun binti Othman	PAS	1,318	PER 686
					Che Yook @ Che Yob bin Che Choh	PER	2,004	
					Ahmad bin Bakar	BEBAS	164	
N.3 MATA AYER	3,833	3,192	83.30	229	Abdullah bin Haji Hassan	PER	1,738	PER 513
					Ismail bin Mohamad	PAS	1,225	

KEPUTUSAN PILIHANRAYA DEWAN UNDANGAN NEGERI PERLIS 1964 - (Samb.)

Bahagian Pilihanraya NEGERI	Jumlah Pemilih Berdaftar	Jumlah Keluar Undi	Peratus Mengundi	Undi Rosak	Nama-Nama Calon	Parti	Undi Diperolehi	Parti Menang Majoriti
N.4 BANDAR KANGAR	2,732	2,127	77.90	77	Wan Khazim bin Wan Din Por Swee Giap	FS PER	547 1,503	PER 956
N.5 SENA	3,166	2,676	84.50	146	Mohamood bin Haji Md. Noor Wan Ahmad bin Haji Wan Kassim	PAS PER	959 1,571	PER 612
N.6 BINTONG	4,240	3,691	87.10	211	Syed Omar bin Syed Hussin Abdul Rahman bin Hamid	PER PAS	2,168 1,312	PER 856
N.7 KURONG ANAI	3,919	3,013	76.90	194	Haji Wan Ahmad bin Wan Abdullah Ahmad bin Salleh	PER PAS	1,733 1,086	PER 647
N.8 ARAU	4,015	3,134	78.10	164	Yahya bin Baginda Tengku Adnan bin Tengku Yahya	PAS PER	1,339 1,631	PER 292
N.9 HUTAN AJI	4,007	3,295	82.20	188	Taharim bin Ariffin Syed Darus bin Syed Hashim	PAS PER	1,680 1,427	PAS 253
N.10 KAYANG	3,717	2,984	80.30	158	Abu Bakar bin Haji Awang Yusoff bin Abu Bakar	PAS PER	1,120 1,706	PER 586
N.11 KUALA PERLIS	3,329	2,692	80.90	182	Yahaya bin Abdullah Dato Sheik Ahmad bin Md. Hashim	PAS PER	740 1,770	PER 1,030
N.12 SANGLANG	4,125	3,459	83.90	156	Haji Ghazali bin Hussin Ahmad bin Musa	PAS PER	1,527 1,776	PER 249

KEPUTUSAN PILIHANRAYA PARLIMEN NEGERI PERLIS 1964

Bahagian Pilihanraya PARLIMEN	Jumlah Pemilih Berdaftar	Jumlah Keluar Undi	Peratus Mengundi	Undi Rosak	Nama-Nama Calon	Parti	Undi Diperolehi	Parti Menang Majoriti
PERLIS UTARA	23,379	19,361	82.80	721	Ismail bin Mohamad Othman bin Abdullah	PAS PER	6,119 12,521	PER 6,402
PERLIS SELATAN	23,112	18,579	80.40	843	Haji Mokhtar bin Haji Ismail Haji Yusof bin Haji Abdullah	PER PAS	10,486 7,250	PER 3,236

RINGKASAN KEPUTUSAN PILIHANRAYA NEGERI PERLIS 1964

		NEGERI	PARLIMEN
Jumlah Para Pemilih Yang Mendaftar		46,491	46,491
Jumlah Undi Yang Dipertandingkan		46,491	46,491
Jumlah Keluar Undi		38,014	37,940
Jumlah Undi Rosak		2,044	1,564
Keseluruhan Peratusan Mengundi		81.80	81.60
Undi Diperolehi Parti Yang Bertanding			
PERIKATAN/BARISAN NASIONAL alternatif	PER/BN	21,905	23,007
PARTI ISLAM SEMALAYSIA	PAS	13,354	13,369
FRONT SOSIALIS	FS	547	-
BEBAS	BEBAS	164	-
Jumlah Kerusi Yang Dimenangi			
PERIKATAN/BARISAN NASIONAL alternatif	PER/BN	11	2
PARTI ISLAM SEMALAYSIA	PAS	1	-
FRONT SOSIALIS	FS	-	-
BEBAS	BEBAS	-	-
JUMLAH UNDI alternatif		14,065	13,369
JUMLAH KERUSI alternatif		1	-

Keputusan Pilihanraya Umum NEGERI PERLIS Tahun 1969

PARTI-PARTI YANG BERTANDING PILIHANRAYA UMUM NEGERI PERLIS 1969

Nama Parti	Ringkasan
1 PERIKATAN/BARISAN NASIONAL	PER/BN
2 PARTI ISLAM SEMALAYSIA	PAS
3 PARTI RAKYAT	PR

JUMLAH KERUSI MASUK BERTANDING	
NEGERI	PARLIMEN
12	2
12	2
5	1

KERUSI YANG DIPERUNTUKKAN

1 PARLIMEN (DEWAN RAKYAT)	2 KERUSI
2 DEWAN UNDANGAN NEGERI (DUN)	12 KERUSI

KEPUTUSAN PILIHANRAYA DEWAN UNDANGAN NEGERI PERLIS 1969

Bahagian Pilihanraya NEGERI	Jumlah Pemilih Berdaftar	Jumlah Keluar Undi	Peratus Mengundi	Undi Rosak	Nama-Nama Calon	Parti	Undi Diperolehi	Parti Menang Majoriti
N.1 KAKI BUKIT	6,376	4,891	76.70	334	Loh Ah Tong	PER	2,629	PER 1,090
					Mustaffa bin Ahmad	PAS	1,539	
					Che Mahmud bin Che Man	PR	389	
N.2 PAYA	4,887	4,154	85.00	232	Che Yook @ Che Yob bin Che Choh	PER	1,922	PER 108
					Ahmad bin L. Ibrahim	PAS	1,814	
					Abdullah bin Talib	PR	186	
N.3 MATA AYER	4,425	3,638	82.20	220	Abdullah bin Haji Hassan	PER	1,623	PER 51
					Amin bin Ishak	PAS	1,572	
					Wan Khazim @ Wan Hussin bin Wan Din	PR	223	
N.4 BANDAR KANGAR	3,269	2,442	74.70	157	Quah Chooi Tong	PER	1,785	PER 1,285
					Ismail bin Ahmad	PAS	500	

KEPUTUSAN PILIHANRAYA DEWAN UNDANGAN NEGERI PERLIS 1969 - (samb.)

Bahagian Pilihanraya NEGERI	Jumlah Pemilih Berdaftar	Jumlah Keluar Undi	Peratus Mengundi	Undi Rosak	Nama-Nama Calon	Parti	Undi Diperolehi	Parti Menang Majoriti
N.5 SENA	3,827	3,217	84.00	233	Wan Ahmad bin Haji Wan Kassim Mahamood bin Haji Mohd. Noor	PER PAS	1,594 1,390	PER 204
N.6 BINTONG	5,148	4,379	85.10	327	Syed Omar bin Syed Hussin Yusof bin Osman	PER PAS	2,144 1,908	PER 236
N.7 KURONG ANAI	4,900	3,795	77.40	322	Haji Wan Ahmad bin Wan Abdullah Lebai Saleh bin Che Mat Omar bin Ismail	PER PAS PR	1,824 1,512 137	PER 312
N.8 ARAU	4,967	3,802	76.50	191	Hussain bin Abd. Rahman Ismail bin Sheik Ibrahim	PAS PER	1,907 1,704	PER 203
N.9 HUTAN AJI	4,839	3,936	81.30	216	Syed Darus bin Syed Hashim Taharim bin Ariffin	PER PAS	1,868 1,852	PAS 16
N.10 KAYANG	4,625	3,548	76.70	192	Yusoff bin Abu Bakar Yahya bin Baginda	PER PAS	1,805 1,551	PER 254
N.11 KUALA PERLIS	4,020	3,116	77.50	173	Dato Sheikh Ahmad bin Mohd. Hashim Ali bin Abdullah Man bin Hashim	PER PAS PR	1,744 1,015 184	PER 729
N.12 SANGLANG	4,777	4,079	85.40	138	Jaafar bin Hassan Abu Bakar bin Hamzah	PER PAS	1,973 1,968	PER 5

KEPUTUSAN PILIHANRAYA PARLIMEN NEGERI PERLIS 1969

Bahagian Pilihanraya PARLIMEN	Jumlah Pemilih Berdaftar	Jumlah Keluar Undi	Peratus Mengundi	Undi Rosak	Nama-Nama Calon	Parti	Undi Diperolehi	Parti Menang Majoriti
P.1 PERLIS UTARA	27,932	27,711	81.30	981	Othman bin Abdullah Taharim bin Ariffin Kassim bin Ahmad	PER PAS PR	10,763 8,057 2,910	PER 2,706
P.2 PERLIS SELATAN	28,128	22,271	79.00	610	Haji Mokhtar bin Haji Ismail Abu Bakar bin Hamzah	PER PAS	11,432 10,229	PER 1,203

RINGKASAN KEPUTUSAN PILIHANRAYA NEGERI PERLIS 1969

		NEGERI	PARLIMEN
Jumlah Para Pemilih Yang Mendaftar		56,060	56,060
Jumlah Undi Yang Dipertandingkan		56,060	56,060
Jumlah Keluar Undi		44,997	44,982
Jumlah Undi Rosak		2,735	1,591
Keseluruhan Peratusan Mengundi		80.30	80.20
Undi Diperolehi Parti Yang Bertanding			
	PERIKATAN/BARISAN NASIONAL alternatif	22,615	22,195
	PARTI ISLAM SEMALAYSIA	18,528	18,286
	PARTI RAKYAT	1,119	2,910
	BEBAS	-	-
Jumlah Kerusi Yang Dimenangi			
	PERIKATAN/BARISAN NASIONAL alternatif	11	2
	PARTI ISLAM SEMALAYSIA	1	-
	PARTI RAKYAT	-	-
	BEBAS	-	-
	JUMLAH UNDI alternatif	19,647	21,196
	JUMLAH KERUSI alternatif	-	1

Keputusan Pilihanraya Umum NEGERI PERLIS Tahun 1974

PARTI-PARTI YANG BERTANDING PILIHANRAYA UMUM NEGERI PERLIS 1974

Nama Parti	Ringkasan
PERIKATAN/BARISAN NASIONAL	PER/BN
2 PARTI SOSIALIS RAKYAT MALAYSIA	PSRM
3 BEBAS	BEBAS

JUMLAH KERUSI MASUK BERTANDING	
NEGERI	PARLIMEN
11	2
8	1
7(9 CALON)	2

KERUSI YANG DIPERUNTUKKAN	
1 PARLIMEN (DEWAN RAKYAT)	2 KERUSI
2 DEWAN UNDANGAN NEGERI (DUN)	12 KERUSI

KEPUTUSAN PILIHANRAYA DEWAN UNDANGAN NEGERI PERLIS 1974

Bahagian Pilihanraya NEGERI	Jumlah Pemilih Berdaftar	Jumlah Keluar Undi	Peratus Mengundi	Undi Rosak	Nama-Nama Calon	Parti	Undi Diperolehi	Parti Menang Majoriti
N.1 TITI TINGGI	4,362	3,278	75.10	209	Leong Choon Ling Ng Cheng Foo	BN PSRM	2,413 656	BN 1,757
N.2 CHUPING	5,321	4,195	78.80	325	Ahmad bin Haji Said Ya bin Ali Md. Ligon bin Darus (Md. Ligon Darus)	BN BEBAS PSRM	2,470 1,112 288	BN 1,358
N.3 BINTONG	4,941	4,124	83.40	331	Jaafar bin Hassan Saad bin Ahmad	BN PSRM	3,114 679	BN 2,435

KEPUTUSAN PILIHANRAYA DEWAN UNDANGAN NEGERI PERLIS 1974 - (Samb.)

Bahagian Pilihanraya NEGERI	Jumlah Pemilih Berdaftar	Jumlah Keluar Undi	Peratus Mengundi	Undi Rosak	Nama-Nama Calon	Parti	Undi Diperolehi	Parti Menang Majoriti
N.4 BANDAR KANGAR	5,587	4,372	78.20	190	Tan Thean Choo Wan Khazim @ Wan Hussin bin Wan Din (Wan Khazim bin Wan Din) Idrus bin Omar (Idrus @ Darus b Omar) Yee Kok Liang @ Jee Koh Beng (Yee Kok Liang)	BN PSRM BEBAS BEBAS	2,363 869 737 213	BN 1,494
N.5 PAYA	5,891	-	-	-	Mahmud bin Haji Hashim	BN	M/T.B	M/T.B
N.6 ORAN	3,154	2,588	82.00	154	Abdullah bin Haji Hassan Othman bin Mat Husin @ Bakar bin Pin (Bakar Ariffin) Amin bin Ishak	BN BEBAS PSRM BEBAS	1,418 962 35 19	BN 456
N.7 KUALA PERLIS	4,720	3,626	82.60	345	Md. Noor bin Yub Osman bin Abd. Rahman	BN PSRM	2,031 1,250	BN 781
N.8 KAYANG	4,668	3,445	73.80	307	Hazim bin Abu Bakar Ahmad Amin bin Ibni	BN BEBAS	2,012 1,126	BN 896
N.9 UTAN AJI	4,637	3,761	81.10	365	Syed Darus bin Syed Hashim Saad bin Man (Saad Man) Yusof bin Osman	BN PSRM BEBAS	2,096 1,110 190	BN 986

KEPUTUSAN PILIHANRAYA DEWAN UNDANGAN NEGERI PERLIS 1974 - (Samb.)

Bahagian Pilihanraya NEGERI	Jumlah Pemilih Berdaftar	Jumlah Keluar Undi	Peratus Mengundi	Undi Rosak	Nama-Nama Calon	Parti	Undi Diperolehi	Parti Menang Majoriti
N.10 BANDAR ARAU	5,086	3,650	71.70	321	Hussain bin Abdul Rahman Elias bin Abu Bakar	BN BEBAS	2,814 515	BN 2,299
N.11 KURONG ANAI	5,439	3,979	73.10	475	Haji Wan Ahmad bin Wan Abdullah Aishah binti Salleh (Aishah Salleh)	BN PSRM	2,053 1,451	BN 602
N.12 SANGLANG	4,915	3,974	80.80	282	Ahmad bin Long Abu Bakar bin Hamzah	BN BEBAS	2,109 1,583	526 BN

KEPUTUSAN PILIHANRAYA PARLIMEN NEGERI PERLIS 1974

Bahagian Pilihanraya PARLIMEN	Jumlah Pemilih Berdaftar	Jumlah Keluar Undi	Peratus Mengundi	Undi Rosak	Nama-Nama Calon	Parti	Undi Diperolehi	Parti Menang Majoriti
P.1 KANGAR	29,256	23,290	79.60	895	Shaari bin Jusoh	BN	14,250	BN 8,901
					Raja Mukhtaruddin bin Raja Mohd. Dain	BEBAS	5,349	
					Saad bin Man	PSRM	2,796	
P.2 ARAU	29,465	22,465	77.10	1,512	Syed Hassan bin Syed Mohamad Idrus bin Omar (Idrus @ Darus b. Omar)	PER BEBAS	14,789 6,164	BN 8,625

RINGKASAN KEPUTUSAN PILIHANRAYA NEGERI PERLIS 1974

		NEGERI	PARLIMEN
Jumlah Para Pemilih Yang Mendaftar		58,721	58,721
Jumlah Undi Yang Dipertandingkan		52,830	58,721
Jumlah Keluar Undi		40,992	45,755
Jumlah Undi Rosak		3,304	2,407
Keseluruhan Peratusan Mengundi		77.60	77.90
Undi Diperolehi Parti Yang Bertanding			
	PERIKATAN/BARISAN NASIONAL alternatif	24,893	29,039
	PARTI SOSIALIS RAKYAT MALAYSIA BEBAS	6,338	2,796
		6,457	11,513
Jumlah Kerusi Yang Dimenangi			
	PERIKATAN/BARISAN NASIONAL alternatif	11 + 1 (M/T.B)	2
	PARTI SOSIALIS RAKYAT MALAYSIA BEBAS	-	-
		-	-
	JUMLAH UNDI alternatif	12,795	14,309
	JUMLAH KERUSI alternatif	-	-

Keputusan Pilihanraya Umum NEGERI PERLIS Tahun 1978

PARTI-PARTI YANG BERTANDING PILIHANRAYA UMUM NEGERI PERLIS 1978

Nama Parti	Ringkasan
1 PERIKATAN/BARISAN NASIONAL	PER/BN
2 PARTI ISLAM SEMALAYSIA	PAS
3 BEBAS	BEBAS

JUMLAH KERUSI MASUK BERTANDING	
NEGERI	PARLIMEN
10	2
8	2
4	1

KERUSI YANG DIPERUNTUKKAN

1 PARLIMEN (DEWAN RAKYAT)	2 KERUSI
2 DEWAN UNDANGAN NEGERI (DUN)	12 KERUSI

KEPUTUSAN PILIHANRAYA DEWAN UNDANGAN NEGERI PERLIS 1978

Bahagian Pilihanraya NEGERI	Jumlah Pemilih Berdaftar	Jumlah Keluar Undi	Peratus Mengundi	Undi Rosak	Nama-Nama Calon	Parti	Undi Diperolehi	Parti Menang Majoriti
N.1 TITI TINGGI	5,365	-	-	-	Leong Choon Ling	BN	M/T.B	M/T.B
N.2 CHUPING	6,715	5,208	77.50	319	Ahmad bin Haji Said Hassan bin Lebai Othman	BN PAS	2,641 2,248	BN 393
N.3 BINTONG	5,726	4,618	80.64	281	Datuk Jaafar bin Hassan Ismail bin Baba	BN PAS	3,261 1,076	BN 2,185
N.4 BANDAR KANGAR	7,406	5,491	74.14	245	Tan Thean Choo Abd. Rahman bin Hamid	BN BEBAS	3,083 2,163	BN 920

KEPUTUSAN PILIHANRAYA DEWAN UNDANGAN NEGERI PERLIS 1978 - (Samb.)

Bahagian Pilihanraya NEGERI	Jumlah Pemilih Berdaftar	Jumlah Keluar Undi	Peratus Mengundi	Undi Rosak	Nama-Nama Calon	Parti	Undi Diperolehi	Parti Menang Majoriti
N.5 PAYA	6,683	5,237	78.36	248	Mahmud bin Haji Hashim Haji Ahmad bin Long	BN PAS	2,978 2,011	967 BN
N.6 ORAN	3,730	-	-	-	Ali bin Ahmad	BN	M/T.B	M/T.B
N.7 KUALA PERLIS	5,307	4,146	78.12	245	Md. Noor bin Yub Che Gu Din bin Saaid	BN PAS	2,303 1,598	BN 705
N.8 KAYANG	5,416	4,124	76.14	209	Hazim bin Abu Bakar Ahmad Amin bin Ibni Hasan bin Man	BN PAS BEBAS	2,223 1,321 371	BN 902
N.9 UTAN AJI	5,228	4,223	80.77	193	Idrus bin Kassim Bakri bin Hashim	BN PAS	2,273 1,757	BN 516
N.10 BANDAR ARAU	5,681	4,285	75.42	200	Syed Ahmad bin Syed Alwi Hussain bin Ab. Rahman Halim bin Ismail	BN BEBAS PAS	1,668 1,550 847	BN 138
N.11 KURONG ANAI	5,929	4,558	76.87	283	Abu Bakar bin Haji Ahmad Ahmad bin Salleh	BN PAS	2,398 1,877	BN 521
N.12 SANGLANG	5,386	4,215	78.25	320	Md. Zain bin Hamzah Ahmad bin Haji Puteh	BN BEBAS	2,303 1,592	BN 711

KEPUTUSAN PILIHANRAYA PARLIMEN NEGERI PERLIS 1978

Bahagian Pilihanraya PARLIMEN	Jumlah Pemilih Berdaftar	Jumlah Keluar Undi	Peratus Mengundi	Undi Rosak	Nama-Nama Calon	Parti	Undi Diperolehi	Parti Menang Majoriti
P.1 KANGAR	35,625	27,247	76.48	885	Shaari bin Jusoh	BN	17,612	BN
					Haji Ahmad bin Long	PAS	8,750	8,862
P.2 ARAU	32,947	25,626	77.77	1,347	Syed Hassan bin Syed Mohamad	BN	13,150	BN
					Hussain bin Abdul Rahman	BEBAS	2,906	4,927
					Haji Mahamood bin Haji Mohd Noor	PAS	8,223	

RINGKASAN KEPUTUSAN PILIHANRAYA NEGERI PERLIS 1978

			NEGERI	PARLIMEN
Jumlah Para Pemilih Yang Mendaftar			68,572	68,572
Jumlah Undi yang dipertandingkan			59,477	68,572
Jumlah Keluar Undi			46,105	52,873
Jumlah Undi Rosak			2,543	2,232
Keseluruhan Peratusan Mengundi			77.50	77.10
Undi Diperolehi Parti Yang Bertanding				
	PERIKATAN/BARISAN NASIONAL alternatif	PER/BN	25,151	30,762
	PARTI ISLAM SEMALAYSIA	PAS	12,735	16,973
	BEBAS	BEBAS	5,676	2,906
Jumlah Kerusi Yang Dimenangi				
	PERIKATAN/BARISAN NASIONAL alternatif	PER/BN	10+ 2 (M/T.B)	2
	PARTI ISLAM SEMALAYSIA	PAS	-	-
	BEBAS	BEBAS	-	-
JUMLAH UNDI alternatif			18,411	19,879
JUMLAH KERUSI alternatif			-	-

Keputusan Pilihanraya Umum NEGERI PERLIS Tahun 1982

PARTI-PARTI YANG BERTANDING PILIHANRAYA UMUM NEGERI PERLIS 1982

Nama Parti	Ringkasan
1 PERIKATAN/BARISAN NASIONAL	PER/BN
2 PARTI ISLAM SEMALAYSIA	PAS
3 PARTI TINDAKAN DEMOKRATIK	DAP
4 BEBAS	BEBAS

JUMLAH KERUSI MASUK BERTANDING	
NEGERI	PARLIMEN
11	2
11	2
2	0
2 (5 CALON)	0

KERUSI YANG DIPERUNTUKKAN

1 PARLIMEN (DEWAN RAKYAT)	2 KERUSI
2 DEWAN UNDANGAN NEGERI (DUN)	12 KERUSI

KEPUTUSAN PILIHANRAYA DEWAN UNDANGAN NEGERI PERLIS 1982

Bahagian Pilihanraya NEGERI	Jumlah Pemilih Berdaftar	Jumlah Keluar Undi	Peratus Mengundi	Undi Rosak	Nama-Nama Calon	Parti	Undi Diperolehi	Parti Menang Majoriti
N.1 TITI TIGGI	6,234	4,528	72.63	130	Liew Sih Yang Ng. Eng Toon @ Goh Eng Toon Md. Salleh bin Yusop	DAP BN PAS	697 2,908 793	BN 2,115
N.2 CHUPING	7,779	6,110	78.54	178	Shaari bin Jusoh Mustaffa bin Ahmad	BN PAS	3,777 2,155	BN 1,622
N.3 BINTONG	6,498	-	-	-	Shuib bin Haji Mohamad	PAS	M/T.B	M/T.B

KEPUTUSAN PILIHANRAYA DEWAN UNDANGAN NEGERI PERLIS 1982 - (Samb.)

Bahagian Pilihanraya NEGERI	Jumlah Pemilih Berdaftar	Jumlah Keluar Undi	Peratus Mengundi	Undi Rosak	Nama-Nama Calon	Parti	Undi Diperolehi	Parti Menang Majoriti
N.4 BANDAR KANGAR	8,912	6,653	74.65	144	Lai Yu Chai	DAP	76	BN 1,481
					Baldev Singh @ Baldev Singh	BEBAS	143	
					Bhar a/l Gurcharn Singh			
					Heng Tick Ming	BEBAS	266	
					Zakeria @ Bakri bin Hashim	PAS	2,220	
					Lee Kim Cheng	BN	3,701	
					Abdullah bin Husin	BEBAS	37	
Kamarudin bin Abdul Rahim	BEBAS	66						
N.5 PAYA	7,354	5,632	76.58	165	Taib bin Ismail	BN	3,091	BN 715
					Ahmad bin L. Ibrahim	PAS	2,376	
N.6 ORAN	5,206	4,206	80.79	116	Bakar bin Ismail	PAS	1,064	BN 1,962
					Ali bin Ahmad	BN	3,026	
N.7 KUALA PERLIS	6,118	4,678	76.46	130	Ahmad bin Osman	BN	3,061	BN 1,574
					Din bin Saaid	PAS	1,487	
N.8 KAYANG	6,096	4,617	75.74	93	Talib bin Ali	BN	2,718	BN 912
					Hussein bin Abdullah	PAS	1,806	
N.9 UTAN AJI	5,947	4,731	79.55	129	Mahamood bin Haji Mohamad Noor	PAS	1,573	BN 1,456
					Idrus bin Kassim	BN	3,029	

KEPUTUSAN PILIHANRAYA DEWAN UNDANGAN NEGERI PERLIS 1982 - (Samb.)

Bahagian Pilihanraya NEGERI	Jumlah Pemilih Berdaftar	Jumlah Keluar Undi	Peratus Mengundi	Undi Rosak	Nama-Nama Calon	Parti	Undi Diperolehi	Parti Menang Majoriti
N.10 BANDAR ARAU	6,417	4,547	70.86	107	Syed Ahmad bin Syed Alwi Ahmad bin Salleh	BN PAS	2,935 1,505	BN 1,430
N.11 KURONG ANAI	6,575	5,125	77.95	106	Abu Bakar bin Haji Ahmad Halim @ Omar bin Ismail Jusoh bin Man	BN PAS BEBAS	2,927 1,921 171	BN 1,006
N.12 SANGLANG	5,882	4,728	80.38	241	Saad @ Md. Zain bin Hamzah Harun bin Osman	BN PAS	2,477 2,010	BN 467

KEPUTUSAN PILIHANRAYA PARLIMEN NEGERI PERLIS 1982

Bahagian Pilihanraya PARLIMEN	Jumlah Pemilih Berdaftar	Jumlah Keluar Undi	Peratus Mengundi	Undi Rosak	Nama-Nama Calon	Parti	Undi Diperolehi	Parti Menang Majoriti
P.1 KANGAR	41,983	32,396	77.16	1,279	Mohd Radzi bin Tan Sri Sheikh Ahmad Musa bin Haji Mohd . Yatim	BN PAS	22,251 8,866	BN 13,385
P.2 ARAU	37,035	28,462	76.85	1,004	Hj. Mahamood bin Hj. Mohamad Noor Dr. Abdul Hamid bin Pawan Teh	PAS BN	9,994 17,464	BN 7,470

RINGKASAN KEPUTUSAN PILIHANRAYA NEGERI PERLIS 1982

		NEGERI	PARLIMEN
Jumlah Para Pemilih Yang Mendaftar		79,018	79,018
Jumlah Undi Yang Dipertandingkan		72,520	79,018
Jumlah Keluar Undi		55,555	60,858
Jumlah Undi Rosak		1,539	2,283
Keseluruhan Peratusan Mengundi		76.61	77.02
Undi Diperolehi Parti Yang Bertanding			
	PERIKATAN/BARISAN NASIONAL alternatif	PER/BN	33,650 39,715
	PARTI ISLAM SEMALAYSIA	PAS	18,910 18,860
	PARTI TINDAKAN DEMOKRATIK	DAP	773 -
	BEBAS	BEBAS	683 -
Jumlah Kerusi Yang Dimenangi			
	PERIKATAN/BARISAN NASIONAL alternatif	PER/BN	11 2
	PARTI ISLAM SEMALAYSIA	PAS	1 (M/T.B) -
	PARTI TINDAKAN DEMOKRATIK	DAP	- -
	BEBAS	BEBAS	- -
JUMLAH UNDI alternatif		20,366	18,860
JUMLAH KERUSI alternatif		1	-

Keputusan Pilihanraya Umum NEGERI PERLIS Tahun 1986

PARTI-PARTI YANG BERTANDING PILIHANRAYA UMUM NEGERI PERLIS 1986

Nama Parti	Ringkasan
1 PERIKATAN/BARISAN NASIONAL	PER/BN
2 PARTI ISLAM SEMALAYSIA	PAS
3 BEBAS	BEBAS

JUMLAH KERUSI MASUK BERTANDING	
NEGERI	PARLIMEN
14	2
14	2
2	0

KERUSI YANG DIPERUNTUKKAN

1 PARLIMEN (DEWAN RAKYAT)	2 KERUSI
2 DEWAN UNDANGAN NEGERI (DUN)	14 KERUSI

KEPUTUSAN PILIHANRAYA DEWAN UNDANGAN NEGERI PERLIS 1986

Bahagian Pilihanraya NEGERI	Jumlah Pemilih Berdaftar	Jumlah Keluar Undi	Peratus Mengundi	Undi Rosak	Nama-Nama Calon	Parti	Undi Diperolehi	Parti Menang Majoriti
N.1 TITI TINGGI	6,152	4,389	71.34	208	Ishak bin Ismail	PAS	880	BN
					Loh Sin Poh	BEBAS	661	
					Lai Kuan Fook @ Lai Kong Fook	BN	2,640	1,760
N.2 BESERI	6,138	4,460	72.66	169	Yahaya bin Ahmad	PAS	1,507	BN
					Nordin bin Haji Abdullah	BN	2,784	1,277
N.3 ORAN	6,642	5,260	79.19	235	Bakar bin Ismail Yaziz @ Yazid bin Mat	PAS BN	1,325 3,700	BN 2,375

KEPUTUSAN PILIHANRAYA DEWAN UNDANGAN NEGERI PERLIS 1986 - (Samb.)

Bahagian Pilihanraya NEGERI	Jumlah Pemilih Berdaftar	Jumlah Keluar Undi	Peratus Mengundi	Undi Rosak	Nama-Nama Calon	Parti	Undi Diperolehi	Parti Menang Majoriti
N.4 PADANG PAUH	6,234	4,632	74.30	155	Ahmad bin Salleh Bahari bin Haji Taib	PAS BN	1,559 2,918	BN 1,359
N.5 BINTONG	6,411	4,748	74.06	230	Mohd Abidin bin Halifah Md. Isa bin Sabu	PAS BN	1,367 3,151	BN 1,784
N.6 SENA	5,573	3,902	70.02	131	Selamat bin Saad Shuib bin Haji Mohamad	BN PAS	2,459 1,312	BN 1,147
N.7 INDERA KAYANGAN	7,932	5,545	69.91	141	Lee Kim Cheng Hamid bin Mohamood	BN PAS	4,018 1,386	BN 2,632
N.8 KUALA PERLIS	5,841	4,373	74.87	158	Din bin Said Ahmad bin Osman	PAS BN	1,659 2,556	BN 897
N.9 KAYANG	6,107	4,481	73.37	195	Othman bin Haji Ghazali Talib bin Ali	PAS BN	1,452 2,834	BN 1,382
N.10 UTAN	4,832	3,643	75.39	113	Fadzil bin Mahmood Ahmad Tajuddin bin Salleh	BN PAS	2,270 1,260	BN 1,010
N.11 KOTA RAJA	6,788	4,823	71.05	201	Abdul Hamid bin Pawanteh Chong Teik Tee Bahari bin Ali	BN BEBAS PAS	3,176 251 1,195	BN 1,981

KEPUTUSAN PILIHANRAYA DEWAN UNDANGAN NEGERI PERLIS 1986 - (Samb.)

Bahagian Pilihanraya NEGERI	Jumlah Pemilih Berdaftar	Jumlah Keluar Undi	Peratus Mengundi	Undi Rosak	Nama-Nama Calon	Parti	Undi Diperolehi	Parti Menang Majoriti
N.12 GUAR SANJI	5,951	4,373	73.48	177	Taib bin Ismail Mohamood bin Haji Mohamad Noor	BN PAS	2,697 1,499	BN 1,198
N.13 KURONG ANAI	4,406	3,389	76.92	143	Halim @ Omar bin Ismail Tengku Aziz bin Tengku Jaafar	PAS BN	1,586 1,660	BN 74
N.14 SANGLANG	6,387	4,992	78.16	173	Ismail bin Sahak Kamarudin bin Ahmad	PAS BN	2,207 2,612	BN 405

KEPUTUSAN PILIHANRAYA PARLIMEN NEGERI PERLIS 1986

Bahagian Pilihanraya PARLIMEN	Jumlah Pemilih Berdaftar	Jumlah Keluar Undi	Peratus Mengundi	Undi Rosak	Nama-Nama Calon	Parti	Undi Diperolehi	Parti Menang Majoriti
P.1 KANGAR	45,082	32,590	72.29	730	Mohd Radzi bin T. Sri Sheikh Ahmad	BN	22,463	BN
					Shuib bin Haji Mohamad	PAS	9,397	13,066
P.2 ARAU	40,312	30,077	74.61	830	Shahidan bin Kassim	BN	18,156	BN
					Tengku Abdul Rahman b. Tengku Ismail	PAS	11,091	7,065

RINGKASAN KEPUTUSAN PILIHANRAYA NEGERI PERLIS 1986

		NEGERI	PARLIMEN
Jumlah Para Pemilih Yang Mendaftar		85,394	85,394
Jumlah Undi Yang Dipertandingkan		85,394	85,394
Jumlah Keluar Undi		63,010	62,667
Jumlah Undi Rosak		2,429	1,560
Keseluruhan Peratusan Mengundi		73.79	73.39
Undi Diperolehi Parti Yang Bertanding			
	PER/BN	39,475	40,619
PERIKATAN/BARISAN NASIONAL alternatif			
PARTI ISLAM SEMALAYSIA	PAS	20,194	20,488
BEBAS	BEBAS	912	-
Jumlah Kerusi Yang Dimenangi			
	PER/BN	14	2
PERIKATAN/BARISAN NASIONAL alternatif			
PARTI ISLAM SEMALAYSIA	PAS	-	-
BEBAS	BEBAS	-	-
JUMLAH UNDI alternatif		21,106	20,488
JUMLAH KERUSI alternatif		-	-

Keputusan Pilihanraya Umum NEGERI PERLIS Tahun 1990

PARTI-PARTI YANG BERTANDING PILIHANRAYA UMUM NEGERI PERLIS 1990

Nama Parti	Bingkasan
1 PERIKATAN/BARISAN NASIONAL	PER/BN
2 PARTI ISLAM SEMALAYSIA	PAS
3 SEMANGAT 46	S46
4 BEBAS	BEBAS

JUMLAH KERUSI MASUK BERTANDING	
NEGERI	PARLIMEN
14	2
7	1
6	1
2 (3 CALON)	0

KERUSI YANG DIPERUNTUKKAN

1 PARLIMEN (DEWAN RAKYAT)	2 KERUSI
2 DEWAN UNDANGAN NEGERI (DUN)	14 KERUSI

KEPUTUSAN PILIHANRAYA DEWAN UNDANGAN NEGERI PERLIS 1990

Bahagian Pilihanraya NEGERI	Jumlah Pemilih Berdaftar	Jumlah Keluar Undi	Peratus Mengundi	Undi Rosak	Nama-Nama Calon	Parti	Undi Diperolehi	Parti Menang Majoriti
N.1 TITI TINGGI	7,828	5,752	73.48	159	Tengku Yaakob Loh Yoon Foo	S46 BN	2,550 2,932	BN 382
N.2 BESERI	6,916	5,145	74.39	176	Nordin Haji Abdullah Haji Abd. Rahman bin Hj. Rejab	BN S46	3,286 1,676	BN 1,610
N.3 ORAN	8,279	6,774	81.82	280	Ustaz Hj. Ismail bin Hj. Mohamad Yazid bin Mat	PAS BN	1,861 4,568	BN 2,707

KEPUTUSAN PILIHANRAYA DEWAN UNDANGAN NEGERI PERLIS 1990 - (Samb.)

Bahagian Pilihanraya NEGERI	Jumlah Pemilih Berdaftar	Jumlah Keluar Undi	Peratus Mengundi	Undi Rosak	Nama-Nama Calon	Parti	Undi Diperolehi	Parti Menang Majoriti
N.4 PADANG PAUH	8,949	7,377	82.43	258	Yahya bin Ahmad Wan Ismail bin Wan Ahmad Bahari bin Haji Taib	PAS BEBAS BN	1,742 142 4,705	BN 2,963
N.5 BINTONG	7,075	5,350	75.62	204	Md. Isa bin Sabu Murshid bin Haji Mohamad	BN PAS	4,100 1,040	BN 3,060
N.6 SENA	6,246	4,684	74.99	131	Cikgu Selamat Saad Shuib bin Haji Mohamad	BN PAS	3,348 1,189	BN 2,159
N.7 INDERA KAYANGAN	8,341	6,089	73.00	201	Lim Teng Hock Khor Liang Tee Dr. Rodzi bin Ramli	BEBAS BN BEBAS	136 4,016 1,660	BN 2,356
N.8 KUALA PERLIS	6,754	5,156	76.34	161	Abd. Karim @ Ibrahim bin Mat Salleh Zahri bin Abas	BN S46	2,668 2,327	BN 341
N.9 KAYANG	6,504	4,908	75.46	223	Che Ah @ Ramlah bt. Long Hj. Md. Zain bin Hamzah	BN S46	3,051 1,629	BN 1,422
N.10 UTAN AJI	5,486	4,348	79.26	149	Cikgu Fadzil Mahmood Idrus Kassim	BN S46	2,708 1,491	BN 1,217

KEPUTUSAN PILIHANRAYA DEWAN UNDANGAN NEGERI PERLIS 1990 - (Samb.)

Bahagian Pilihanraya NEGERI	Jumlah Pemilih Berdaftar	Jumlah Keluar Undi	Peratus Mengundi	Undi Rosak	Nama-Nama Calon	Parti	Undi Diperolehi	Parti Menang Majoriti
N.11 KOTA RAJA	7,723	5,859	75.86	204	Abdul Hamid bin Pawanteh	BN	3,794	BN
					Syed Darus bin Syed Hashim	S46	1,855	1,939
N.12 GUAR SANJI	6,660	5,124	76.94	184	Bahari bin Ali	PAS	1,755	BN
					Cikgu Azib Saad	BN	3,167	1,412
N.13 KURONG ANAI	5,216	4,190	80.33	110	Hashim bin Hj. Jasin	PAS	1,935	BN
					Tengku Aziz bin Tengku Jaafar	BN	2,143	208
N.14 SANGLANG	7,120	5,620	78.93	199	Ishak bin Ismail	PAS	2,640	BN
					Kamarudin bin Ahmad	BN	2,777	137

KEPUTUSAN PILIHANRAYA PARLIMEN NEGERI PERLIS 1990

Bahagian Pilihanraya PARLIMEN	Jumlah Pemilih Berdaftar	Jumlah Keluar Undi	Peratus Mengundi	Undi Rosak	Nama-Nama Calon	Parti	Undi Diperolehi	Parti Menang Majoriti
P.1 KANGAR	53,634	41,114	76.66	1,450	Hajjah Rosnah bt. Darus Ishak bin Arshad	S46 BN	12,056 26,819	BN 14,763
P.2 ARAU	45,463	35,233	77.50	1,094	Shahidan bin Kassim Haji Khalid bin Haji Abd. Samad	BN PAS	20,948 13,154	BN 7,794

RINGKASAN KEPUTUSAN PILIHANRAYA NEGERI PERLIS 1990

			NEGERI	PARLIMEN
Jumlah Para Pemilih Yang Mendaftar			99,097	99,097
Jumlah Undi Yang Dipertandingkan			99,097	99,097
Jumlah Keluar Undi			76,376	76,347
Jumlah Undi Rosak			2,639	2,544
Keseluruhan Peratusan Mengundi			77.07	77.04
Undi Diperolehi Parti Yang Bertanding				
PERIKATAN/BARISAN NASIONAL	PER/BN		47,263	47,767
alternatif				
PARTI ISLAM SEMALAYSIA	PAS		12,162	13,154
SEMANGAT 46	S46		11,528	12,056
BEBAS	BEBAS		1,938	-
Jumlah Kerusi Yang Dimenangi				
PERIKATAN/BARISAN NASIONAL	PER/BN		14	2
alternatif				
PARTI ISLAM SEMALAYSIA	PAS		-	-
SEMANGAT 46	S46		-	-
BEBAS	BEBAS		-	-
JUMLAH UNDI alternatif			25,628	25,210
JUMLAH KERUSI alternatif			-	-

Keputusan Pilihanraya Umum NEGERI PERLIS Tahun 1995

PARTI-PARTI YANG BERTANDING PILIHANRAYA UMUM NEGERI PERLIS 1995

Nama Parti	Ringkasan
1 PERIKATAN/BARISAN NASIONAL	PER/BN
2 PARTI ISLAM SEMALAYSIA	PAS
3 SEMANGAT 46	S46

JUMLAH KERUSI MASUK BERTANDING	
NEGERI	PARLIMEN
15	3
10	2
5	1

KERUSI YANG DIPERUNTUKKAN

1 PARLIMEN (DEWAN RAKYAT)	3 KERUSI
2 DEWAN UNDANGAN NEGERI (DUN)	15 KERUSI

KEPUTUSAN PILIHANRAYA DEWAN UNDANGAN NEGERI PERLIS 1995

Bahagian Pilihanraya NEGERI	Jumlah Pemilih Berdaftar	Jumlah Keluar Undi	Peratus Mengundi	Undi Rosak	Nama-Nama Calon	Parti	Undi Diperolehi	Parti Menang Majoriti
N.1 TITI TINGGI	6,721	5,032	74.87	194	Samsudin bin Hamid	S46	1,219	BN
					Loh Yoon Foo	BN	3,543	2,324
N.2 BESERI	6,873	4,869	70.84	173	Nordin bin Haji Abdullah	BN	3,389	BN
					Syed Ahmad bin Syed Ali	S46	1,168	2,221
N.3 CHUPING	7,209	5,972	82.84	133	Yahaya bin Ahmad Yaziz @ Yazid bin Mat	PAS BN	1,714 4,124	BN 2,410

KEPUTUSAN PILIHANRAYA DEWAN UNDANGAN NEGERI PERLIS 1995 - (Samb.)

Bahagian Pilihanraya NEGERI	Jumlah Pemilih Berdaftar	Jumlah Keluar Undi	Peratus Mengundi	Undi Rosak	Nama-Nama Calon	Parti	Undi Diperolehi	Parti Menang Majoriti
N.4 MATA AYER	6,000	4,979	82.98	323	Ishak bin Arshad	BN	2,886	BN
					Saleh bin Itam	PAS	1,182	1,704
N.5 SANTAN	6,492	5,004	77.08	96	Bahari bin Haji Taib	BN	3,107	BN
					Abdullah bin Jasin	PAS	1,795	1,312
N.6 BINTONG	7,453	5,766	77.36	158	Mohamad Faisol bin Abd. Rahman	PAS	1,833	BN
					Sofiah bt. Ahmad	BN	3,775	1,942
N.7 SENA	7,209	5,380	74.62	102	Selamat bin Saad	BN	3,630	BN
					Aziz bin Shariff	PAS	1,648	1,982
N.8 INDERA KAYANGAN	7,824	5,596	71.52	118	Tengku Yaakob bin Tengku Mohamad	S46	1,072	BN
					Khor Liang Tee @ Khor Lian Tee	BN	4,405	3,333
N.9 KUALA PERLIS	7,231	5,310	73.43	129	Ahmad Tajuddin bin Salleh	PAS	1,491	BN
					Abd. Karim @ Ibrahim bin Mat Salleh	BN	3,690	2,199
N.10 KAYANG	6,518	4,919	75.46	93	Kamaruddin bin Haji Mohd. Akib	PAS	1,515	BN
					Mohamad Hadzi bin Nordin	BN	3,311	1,796

KEPUTUSAN PILIHANRAYA DEWAN UNDANGAN NEGERI PERLIS 1995 - (Samb.)

Bahagian Pilihanraya NEGERI	Jumlah Pemilih Berdaftar	Jumlah Keluar Undi	Peratus Mengundi	Undi Rosak	Nama-Nama Calon	Parti	Undi Diperolehi	Parti Menang Majoriti
N.11 PAUH	7,120	5,385	75.63	115	Abdul Aziz bin Saad Ismail bin Ahmad	BN PAS	4,054 1,197	BN 2,857
N.12 TAMBUN TULANG	7,208	5,579	77.40	139	Alias bin Othman Shahidan bin Kassim	S46 BN	1,661 3,777	BN 2,116
N.13 GUAR SANJI	6,926	5,380	77.64	91	Arof bin Haji Saad Bahari bin Ali	BN PAS	2,791 2,493	BN 298
N.14 SIMPANG EMPAT	6,250	4,620	73.92	111	Che Ah bt. Long Ramli bin Abdul Karim	BN S46	2,721 1,782	BN 939
N.15 SANGLANG	7,161	5,560	77.64	84	Karim bin Salleh Hashim bin Haji Jasim	BN PAS	2,860 2,614	BN 246

KEPUTUSAN PILIHANRAYA PARLIMEN NEGERI PERLIS 1995

Bahagian Pilihanraya PARLIMEN	Jumlah Pemilih Berdaftar	Jumlah Keluar Undi	Peratus Mengundi	Undi Rosak	Nama-Nama Calon	Parti	Undi Diperolehi	Parti Menang Majoriti
P.1 PADANG BESAR	33,295	25,854	77.65	1,083	Hisharuddin bin Hassan Baseri @ Azmi bin Khalid	PAS BN	6,943 17,013	BN 10,070
P.2 KANGAR	36,235	26,970	74.43	770	Aziz bin Shariff Md. Isa bin Sabu	PAS BN	7,600 18,600	BN 11,000
P.3 ARAU	34,668	26,524	76.50	891	Kamarudin bin Ahmad Saad @ Md. Zain bin Hamzah	BN S46	16,266 9,337	BN 6929

RINGKASAN KEPUTUSAN PILIHANRAYA NEGERI PERLIS 1995

		NEGERI	PARLIMEN
Jumlah Para Pemilih Yang Mendaftar		104,195	104,195
Jumlah Undi Yang Dipertandingkan		104,195	104,195
Jumlah Keluar Undi		79,351	79,348
Jumlah Undi Rosak		2,059	2,744
Keseluruhan Peratusan Mengundi		75.34	75.30
Undi Diperolehi Parti Yang Bertanding			
	PERIKATAN/BARISAN NASIONAL alternatif	52,063	51,879
	PARTI ISLAM SEMALAYSIA	17,482	14,543
	SEMANGAT 46	6,902	9,337
Jumlah Kerusi Yang Dimenangi			
	PERIKATAN/BARISAN NASIONAL alternatif	15	3
	PARTI ISLAM SEMALAYSIA	-	-
	SEMANGAT 46	-	-
	JUMLAH UNDI alternatif	24,384	23,880
	JUMLAH KERUSI alternatif	-	-

Keputusan Pilihanraya Umum NEGERI PERLIS Tahun 1999

PARTI-PARTI YANG BERTANDING PILIHANRAYA UMUM NEGERI PERLIS 1999

Nama Parti	Ringkasan
1 PERIKATAN/BARISAN NASIONAL	PER/BN
2 PARTI ISLAM SEMALAYSIA	PAS
3 PARTI KEADILAN NASIONAL	PKN

JUMLAH KERUSI MASUK BERTANDING	
NEGERI	PARLIMEN
15	3
13	2
2	1

KERUSI YANG DIPERUNTUKKAN

1 PARLIMEN (DEWAN RAKYAT)	3 KERUSI
2 DEWAN UNDANGAN NEGERI (DUN)	15 KERUSI

KEPUTUSAN PILIHANRAYA DEWAN UNDANGAN NEGERI PERLIS 1999

Bahagian Pilihanraya NEGERI	Jumlah Pemilih Berdaftar	Jumlah Keluar Undi	Peratus Mengundi	Undi Rosak	Nama-Nama Calon	Parti	Undi Diperolehi	Parti Menang Majoriti
N.1 TITI TINGGI	6,771	5,303	78.32	116	Loh Yoon Foo	BN	2,892	BN
					Ibrahim Said	PAS	1,780	1,112
N.2 BESERI	6,871	5,069	73.77	110	Zahidi Zainul Abidin	BN	2,774	BN
					Abd. Rahman Rejab	PAS	1,955	819
N.3 CHUPING	7,501	6,399	85.31	146	Datuk Yaziz @ Yazid Mat	BN	3,756	BN
					Wan Khamizal Wan Khazim	PAS	2,496	1,260

KEPUTUSAN PILIHANRAYA DEWAN UNDANGAN NEGERI PERLIS 1999 - (Samb.)

Bahagian Pilihanraya NEGERI	Jumlah Pemilih Berdaftar	Jumlah Keluar Undi	Peratus Mengundi	Undi Rosak	Nama-Nama Calon	Parti	Undi Diperolehi	Parti Menang Majoriti
N.4 MATA AYER	4,880	4,093	83.87	71	Ishak Arshad Suwardi Yaacob	BN PAS	2,218 1,554	BN 664
N.5 SANTAN	6,455	5,509	85.34	87	Zulkarnain Abidin Datuk Bahari Taib	PAS BN	2,802 2,533	PAS 269
N.6 BINTONG	7,751	6,399	82.56	135	Md. Isa Sabu Abdul Zakaria	PAS BN	3,285 2,979	PAS 306
N.7 SENA	7,490	6,060	80.91	107	Azihani Ali Mohamad Faisol Abd. Rahman	BN PAS	3,211 2,667	BN 544
N.8 INDERA KAYANGAN	7,977	6,026	75.54	154	Datuk Khor Lian @ Khor Liang Tee Ko Chu Liang	BN PKN	3,825 1,851	BN 1,974
N.9 KUALA PERLIS	7,426	5,824	78.43	148	Bakar Saad Nadzaharuddin Mohd. Noor	BN PAS	3,487 2,167	BN 1,320
N.10 KAYANG	6,580	5,464	83.04	139	Mohamad Hadzi Nordin Marzuki Othman	BN PAS	2,825 2,494	BN 331
N.11 PAUH	7,334	5,860	79.90	172	Bakar @ Abu Bakar Ismail Zulmi Sabri	BN PKN	3,653 1,990	BN 1,663

KEPUTUSAN PILIHANRAYA DEWAN UNDANGAN NEGERI PERLIS 1999 - (Samb.)

Bahagian Pilihanraya NEGERI	Jumlah Pemilih Berdaftar	Jumlah Keluar Undi	Peratus Mengundi	Undi Rosak	Nama-Nama Calon	Parti	Undi Diperolehi	Parti Menang Majoriti
N.12 TAMBUN TULANG	7,467	6,177	82.72	124	Datuk Seri Shahidan Kassim Ismail Ahmad	BN PAS	3,464 2,587	BN 877
N.13 GUAR SANJI	7,302	6,157	84.32	123	Ahmad Ali Abdul Azib Saad	PAS BN	3,318 2,715	PAS 603
N.14 SIMPANG EMPAT	6,258	5,033	80.43	107	Zahari Bakar Che Rosli Che Mat	BN PAS	2,584 2,336	BN 248
N.15 SANGLANG	7,670	6,246	81.43	87	Hashim Jasin Kanim Salleh	PAS BN	3,245 2,912	PAS 333

KEPUTUSAN PILIHANRAYA PARLIMEN NEGERI PERLIS 1999

Bahagian Pilihanraya PARLIMEN	Jumlah Pemilih Berdaftar	Jumlah Keluar Undi	Peratus Mengundi	Undi Rosak	Nama-Nama Calon	Parti	Undi Diperolehi	Parti Menang Majoriti
P.1 PADANG BESAR	32,478	25,347	78.04	441	Dato' Azmi Khalid Mohd Anuar Tahir	BN PKN	14,386 9,867	BN 4,519
P.2 KANGAR	37,224	29,564	79.42	482	Tan.Sri Abdul Hamid Pawanteh Zainun Abidin	BN PAS	16,529 12,480	BN 4,049
P.3 ARAU	36,031	29,473	81.80	414	Mastika Junaidah Husin Abdul Aziz Hanafi	BN PAS	15,297 13,711	BN 1,586

RINGKASAN KEPUTUSAN PILIHANRAYA NEGERI PERLIS 1999

		NEGERI	PARLIMEN
Jumlah Para Pemilih Yang Mendaftar		105,733	105,733
Jumlah Undi Yang Di Pertandingkan		105,733	105,733
Jumlah Keluar Undi		85,619	84,384
Jumlah Undi Rosak		1,826	1,337
Jumlah Undi Tak Di Kembalikan		1,438	777
Keseluruhan Peratusan Mengundi		80.98	79.81
Undi Diperolehi Parti Yang Bertanding			
	PERIKATAN/BARISAN NASIONAL alternatif	46,134	46,212
	PARTI ISLAM SEMALAYSIA	32,380	26,191
	PARTI KEADILAN NASIONAL	3,841	9,867
Jumlah Kerusi Yang Dimenangi			
	PERIKATAN/BARISAN NASIONAL alternatif	12	3
	PARTI ISLAM SEMALAYSIA	3	-
	PARTI KEADILAN NASIONAL	-	-
	JUMLAH UNDI alternatif	36,221	36,058
	JUMLAH KERUSI alternatif	3	-

**Analisa Arus Pemilih Yang Mengundi Dalam Pilihanraya Umum Untuk Kerusi PARLIMEN dan DEWAN UNDANGAN NEGERI
Berdasarkan Kepada NEGERI PERLIS**

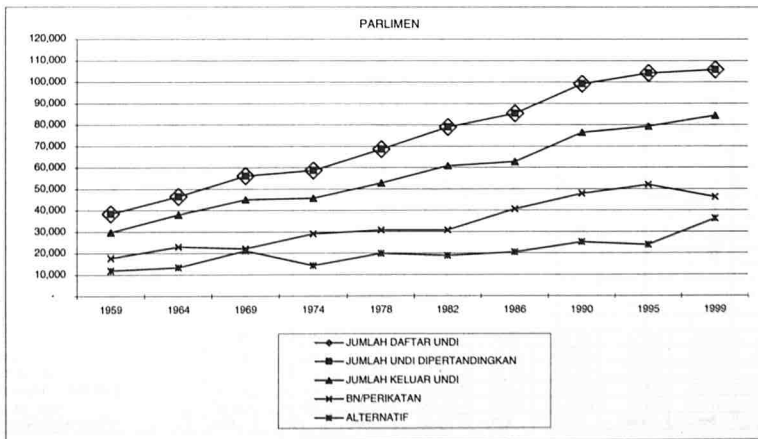
PERKARA	BHG	TAHUN PILIHANRAYA NEGERI PERLIS									
		1959	1964	1969	1974	1978	1982	1986	1990	1995	1999
Jumlah Daftar Pemilih Yang Berdaftar	PAR	38,355.00	46,491.00	56,060.00	58,721.00	68,572.00	79,018.00	85,394.00	99,097.00	104,195.00	105,733.00
	NEG	38,355.00	46,491.00	56,060.00	58,721.00	68,572.00	79,018.00	85,394.00	99,097.00	104,195.00	105,733.00
Jum. Pem. Bhg. P. Raya Yg. Dipertandingkan	PAR	38,355.00	46,491.00	56,060.00	58,721.00	68,572.00	79,018.00	85,394.00	99,097.00	104,195.00	105,733.00
	NEG	38,355.00	46,491.00	56,060.00	52,830.00	59,477.00	72,520.00	85,394.00	99,097.00	104,195.00	105,733.00
Jumlah Keluar Mengundi	PAR		37,940.00	44,982.00	45,755.00	52,873.00	60,858.00	62,667.00	76,347.00	79,348.00	84,384.00
	NEG	31,231.00	38,014.00	44,997.00	40,992.00	46,105.00	55,555.00	63,010.00	76,376.00	79,351.00	85,619.00
Peratusan Keluar Mengundi	PAR	77.80	81.60	80.20	77.90	77.10	77.02	73.39	77.04	75.30	79.81
	NEG	81.40	81.80	80.30	77.60	77.50	76.61	73.79	77.07	75.34	80.98
Jumlah Undi Rosak	PAR	223.00	1,564.00	1,591.00	2,407.00	2,232.00	2,283.00	1,560.00	2,544.00	2,744.00	1,337.00
	NEG	642.00	2,044.00	2,735.00	3,304.00	2,543.00	1,539.00	2,429.00	2,639.00	2,059.00	1,826.00
Undi Yang Diperolehi Oleh Parti											
NAMA PARTI	BHG	%		%		%		%		%	
PER/BN	PAR	17,653	59.60	23,007	63.20	22,195	51.10	29,039	67.00	30,762	60.80
	NEG	19,521	63.80	21,905	60.90	22,615	53.50	24,893	66.10	25,151	57.80
PAS	PAR	11,950	40.40	13,369	36.80	18,286	42.10			16,973	33.50
	NEG	9,697	31.70	13,354	37.10	18,528	43.80			12,735	29.20
FS/PSRM/PRM	PAR					2,910	6.70	2,796	6.50		
	NEG	393	1.30	547	1.50	1,119	2.60	6,338	16.80		
BEBAS	PAR							11,513	26.50	2,906	5.70
	NEG	978	3.20	164	0.50			6,457	17.10	5,676	13.00
								683	1.20	912	1.51
										1,938	2.66

**Analisa Arus Pemilih Yang Mengundi Dalam Pilihanraya Umum Untuk Kerusi PARLIMEN dan DEWAN UNDANGAN NEGERI
Berdasarkan Kepada NEGERI PERLIS - (Samb.)**

Undi Yang Diperolehi Oleh Parti		1959	1964	1969	1974	1978	1982	1986	1990	1995	1999		
NAMA PARTI	BHG	%	%	%	%	%	%	%	%	%	%		
DAP (PTD)	PER												
	NEG						773	1.43					
S.46	PAR								12,056	16.52	9,337	12.32	
	NEG								11,528	15.81	6,902	9.03	
PKN KADILAN	PAR											9,867	11.69
	NEG											3,841	4.49

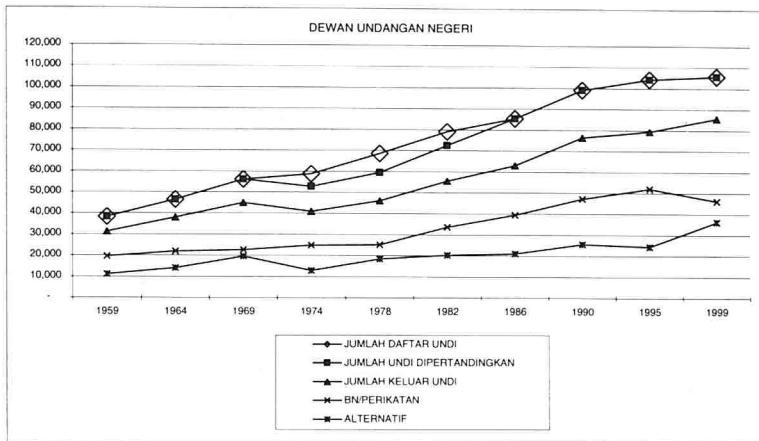
PARLIMEN (PERLIS)

TAHUN PILIHANRAYA	1959	1964	1969	1974	1978	1982	1986	1990	1995	1999
JUMLAH DAFTAR UNDI	38,355	46,491	56,060	58,721	68,572	79,018	85,394	99,097	104,195	105,733
JUMLAH UNDI DIPERTANDINGKAN	38,355	46,491	56,060	58,721	68,572	79,018	85,394	99,097	104,195	105,733
JUMLAH KELUAR UNDI	29,826	37,940	44,982	45,755	52,873	60,858	62,667	76,347	79,348	84,384
BN/PERIKATAN	17,653	23,007	22,195	29,039	30,762	30,762	40,619	47,767	51,879	46,212
ALTERNATIF	11,950	13,369	21,196	14,309	19,879	18,860	20,488	25,210	23,880	36,058



DEWAN UNDANGAN NEGERI (PERLIS)

TAHUN PILIHANRAYA	1959	1964	1969	1974	1978	1982	1986	1990	1995	1999
JUMLAH DAFTAR UNDI	38,355	46,491	56,060	58,721	68,572	79,018	85,394	99,097	104,195	105,733
JUMLAH UNDI DIPERTANDINGKAN	38,355	46,491	56,060	52,830	59,477	72,520	85,394	99,097	104,195	105,733
JUMLAH KELUAR UNDI	31,231	38,014	44,997	40,992	46,105	55,555	63,010	76,376	79,351	85,619
BN/PERIKATAN	19,521	21,905	22,615	24,893	25,151	33,650	39,475	47,263	52,063	46,134
ALTERNATIF	11,068	14,065	19,647	12,795	18,411	20,366	21,106	25,628	24,384	36,221



ANALISA KEMENANGAN KERUSI DEWAN UNDANGAN NEGERI DAN PARLIMEN BAGI NEGERI PERLIS
DI SETIAP PILIHANRAYA UMUM DARI 1959 HINGGA 1999 OLEH PARTI YANG BERTANDING.

Kedudukan Bilangan Kerusi Yang Di Menangi Mengikut Tahun Pilihanraya

PARTI YANG BERTANDING	TAHUN PILIHANRAYA UMUM NEGERI PERLIS																			
	1959		1964		1969		1974		1978		1982		1986		1990		1995		1999	
	Par	Neg	Par	Neg	Par	Neg	Par	Neg	Par	Neg	Par	Neg	Par	Neg	Par	Neg	Par	Neg	Par	Neg
PER/BN	2	12	2	11	2	11	2	12	2	12	2	11	2	14	2	14	3	15	3	12
FS/PSRM/PR/PRM				1		1						1								3
SEMANGAT 46																				
DAP																				
PKR																				
PDB																				
PETIR																				
BEBAS																				
PM																				
PN (NEGARA)																				
Jumlah	2	12	2	12	2	12	2	12	2	12	2	12	2	14	2	14	3	15	3	15

Keputusan Pilihanraya Umum NEGERI KEDAH Tahun 1959

PARTI-PARTI YANG BERTANDING PILIHANRAYA UMUM NEGERI KEDAH 1959

Nama Parti	Ringkasan
1 PERIKATAN / BARISAN NASIONAL	PER/BN
2 PARTI ISLAM SEMALAYSIA	PAS
3 FRONT SOSIALIS	FS
4 PARTI DEMOKRATIK BERSATU	PDB
5 PARTI NEGARA	PN
6 BEBAS	BEBAS

JUMLAH KERUSI MASUK BERTANDING	
NEGERI	PARLIMEN
24	12
23	10
5	4
0	0
5	0
2	1

KERUSI YANG DIPERUNTUKKAN

1 PARLIMEN (DEWAN RAKYAT)	12 KERUSI
2 DEWAN UNDANGAN NEGERI (DUN)	24 KERUSI

KEPUTUSAN PILIHANRAYA DEWAN UNDANGAN NEGERI KEDAH 1959

Bahagian Pilihanraya NEGERI	Jumlah Pemilih Berdaftar	Jumlah Keluar Undi	Peratus Mengundi	Undi Rosak	Nama-Nama Calon	Parti	Undi Diperolehi	Parti Menang Majoriti
N.1 JITRA	10,700	8,396	78.50	415	Haji Omar bin Haji Salleh	PER	6,267	PER
					Lebai Isa bin Haji Muhammad	PAS	1,714	4,553
N.2 PADANG TERAP	11,876	9,057	76.30	286	Syed Ahmad bin Syed Mahmud Shahbuddin	PER	5,953	PER
					Haji Ibrahim bin Haji Hashim	PAS	2,818	3,135 4,553
N.3 JERLUN-KODIANG	9,735	7,443	76.50	266	Yahaya bin Abd. Jalil	PER	5,104	PER
					Haji Shaari bin Lebai Hamzah	PAS	2,073	3,031

KEPUTUSAN PILIHANRAYA DEWAN UNDANGAN NEGERI KEDAH 1959 - (Samb.)

Bahagian Pilihanraya NEGERI	Jumlah Pemilih Berdaftar	Jumlah Keluar Undi	Peratus Mengundi	Undi Rosak	Nama-Nama Calon	Parti	Undi Diperolehi	Parti Menang Majoriti																																																																			
N.4 TUNJANG	9,568	7,053	73.70	343	Mustafa bin Ahmad Lebai Ahmad bin Osman	PER	4,275	PER 1,840																																																																			
						PAS	2,435		N.5 LANGGAR LIMBONG	10,152	8,214	80.90	434	Haji Omar bin Ahmad Abu Bakar bin Omar	PAS	4,780	PAS 1,780	PER	3,000	N.6 POKOK SENA	9,901	6,501	65.70	358	Johari bin Haji Salleh Abd. Majid bin Abd. Rahman	PER	3,858	PER 1,573	PAS	2,285	N.7 ALOR STAR PEKAN	12,367	8,607	69.90	136	Dr Cheah Toon Lok Jais bin Haji Anuar Ng Hore Jin Haji Laidin bin Haji Abd. Manan Shaikh Osman bin Ibrahim	PER	6,632	PER 5,789	PAS	559	FS	843	PN	141	BEBAS	296	N.8 ALOR STAR LUAR	13,173	9,044	68.70	238	K. Karunakaran Nair Tunku Burhanudin bin Tunku Yahya	PER	6,195	PER 3,584	PAS	2,611	N.9 LANGKAWI	14,022	10,762	76.80	511	Haji Ismail bin Ibrahim Lebai Abdullah bin Jusoh Hanafi Ahmad	PER	7,753	PER 5,658	PAS	2,095	PN	403	N.10 KOTA STAR BARAT	11,924	8,633	72.40
N.5 LANGGAR LIMBONG	10,152	8,214	80.90	434	Haji Omar bin Ahmad Abu Bakar bin Omar	PAS	4,780	PAS 1,780																																																																			
						PER	3,000		N.6 POKOK SENA	9,901	6,501	65.70	358	Johari bin Haji Salleh Abd. Majid bin Abd. Rahman	PER	3,858	PER 1,573	PAS	2,285	N.7 ALOR STAR PEKAN	12,367	8,607	69.90	136	Dr Cheah Toon Lok Jais bin Haji Anuar Ng Hore Jin Haji Laidin bin Haji Abd. Manan Shaikh Osman bin Ibrahim	PER	6,632	PER 5,789	PAS	559							FS	843		PN	141	BEBAS	296	N.8 ALOR STAR LUAR	13,173	9,044	68.70	238	K. Karunakaran Nair Tunku Burhanudin bin Tunku Yahya	PER	6,195	PER 3,584	PAS	2,611	N.9 LANGKAWI	14,022	10,762	76.80							511	Haji Ismail bin Ibrahim Lebai Abdullah bin Jusoh Hanafi Ahmad		PER	7,753	PER 5,658	PAS	2,095	PN	403	N.10 KOTA STAR BARAT
N.6 POKOK SENA	9,901	6,501	65.70	358	Johari bin Haji Salleh Abd. Majid bin Abd. Rahman	PER	3,858	PER 1,573																																																																			
						PAS	2,285		N.7 ALOR STAR PEKAN	12,367	8,607	69.90	136	Dr Cheah Toon Lok Jais bin Haji Anuar Ng Hore Jin Haji Laidin bin Haji Abd. Manan Shaikh Osman bin Ibrahim	PER	6,632	PER 5,789	PAS	559							FS	843		PN	141							BEBAS	296		N.8 ALOR STAR LUAR	13,173	9,044	68.70	238	K. Karunakaran Nair Tunku Burhanudin bin Tunku Yahya	PER	6,195	PER 3,584	PAS	2,611	N.9 LANGKAWI	14,022	10,762	76.80					511	Haji Ismail bin Ibrahim Lebai Abdullah bin Jusoh Hanafi Ahmad	PER	7,753	PER 5,658	PAS			2,095	PN	403		N.10 KOTA STAR BARAT	11,924	8,633	72.40	505
N.7 ALOR STAR PEKAN	12,367	8,607	69.90	136	Dr Cheah Toon Lok Jais bin Haji Anuar Ng Hore Jin Haji Laidin bin Haji Abd. Manan Shaikh Osman bin Ibrahim	PER	6,632	PER 5,789																																																																			
						PAS	559																																																																				
						FS	843																																																																				
						PN	141																																																																				
						BEBAS	296		N.8 ALOR STAR LUAR	13,173	9,044	68.70	238	K. Karunakaran Nair Tunku Burhanudin bin Tunku Yahya	PER	6,195	PER 3,584	PAS	2,611	N.9 LANGKAWI	14,022	10,762	76.80	511	Haji Ismail bin Ibrahim Lebai Abdullah bin Jusoh Hanafi Ahmad	PER	7,753	PER 5,658	PAS	2,095	PN	403	N.10 KOTA STAR BARAT	11,924	8,633	72.40	505	Mak Guan Pin Haji Mohd. Isa bin Mohamed	PER	5,587	PER 3,046	PN	2,541																																
N.8 ALOR STAR LUAR	13,173	9,044	68.70	238	K. Karunakaran Nair Tunku Burhanudin bin Tunku Yahya	PER	6,195	PER 3,584																																																																			
						PAS	2,611		N.9 LANGKAWI	14,022	10,762	76.80	511	Haji Ismail bin Ibrahim Lebai Abdullah bin Jusoh Hanafi Ahmad	PER	7,753	PER 5,658	PAS	2,095							PN	403		N.10 KOTA STAR BARAT	11,924	8,633	72.40	505	Mak Guan Pin Haji Mohd. Isa bin Mohamed	PER	5,587	PER 3,046	PN	2,541																																				
N.9 LANGKAWI	14,022	10,762	76.80	511	Haji Ismail bin Ibrahim Lebai Abdullah bin Jusoh Hanafi Ahmad	PER	7,753	PER 5,658																																																																			
						PAS	2,095																																																																				
						PN	403		N.10 KOTA STAR BARAT	11,924	8,633	72.40	505	Mak Guan Pin Haji Mohd. Isa bin Mohamed	PER	5,587	PER 3,046	PN	2,541																																																								
N.10 KOTA STAR BARAT	11,924	8,633	72.40	505	Mak Guan Pin Haji Mohd. Isa bin Mohamed	PER	5,587	PER 3,046																																																																			
						PN	2,541																																																																				

KEPUTUSAN PILIHANRAYA DEWAN UNDANGAN NEGERI KEDAH 1959 - (Samb.)

Bahagian Pilihanraya NEGERI	Jumlah Pemilih Berdaftar	Jumlah Keluar Undi	Peratus Mengundi	Undi Rosak	Nama-Nama Calon	Parti	Undi Diperolehi	Parti Menang Majoriti
N.11 KANGKONG BUKIT RAYA	11,057	8,493	76.80	255	Haji Ali bin Haji Ismail	PER	4,339	PER 1,237
					Haji Mahmud bin Haji Abdullah	PAS	3,102	
					Haji Rejab bin Darus	PN	581	
					Ismail bin Ya'acob	BEBAS	216	
N.12 PADANG	10,012	8,235	82.30	407	Syed Ibrahim bin Syed Kechik	PER	4,529	PER 1,230
					Hashim bin Abdullah	PAS	3,299	
N.13 SIK GURUN	11,342	8,332	73.50	526	Hamidah bt Omar	PER	5,352	PER 3,685
					Haji Yahaya bin Junid	PAS	1,667	
					Azizan bin Johari	FS	787	
N.14 KOTA	11,330	9,240	81.60	206	Mohamed Zahir bin Ismail	PER	6,842	PER 4,650
					Abu Hashim bin Abdullah	PAS	2,192	
N.15 SALA	13,098	9,307	71.00	377	Arshad bin Ismail	PER	4,824	PER 718
					Abd. Hamid bin Haji Ibrahim	PAS	4,106	
N.16 YEN MERBOK	11,722	8,955	76.40	457	Haji Nyak Gam Nyak Abdullah	PER	6,717	PER 4,936
					Haji Nawawi bin Haji Abd. Rahman	PAS	1,781	
N.17 BALING TIMOR	12,530	10,088	80.50	337	Shafie bin Haji Abdullah	PER	8,369	PER 6,987
					Haji Hassan bin Haji Abdul Rasheed	PAS	1,382	

KEPUTUSAN PILIHANRAYA DEWAN UNDANGAN NEGERI KEDAH 1959 - (Samb.)

Bahagian Pilihanraya NEGERI	Jumlah Pemilih Berdaftar	Jumlah Keluar Undi	Peratus Mengundi	Undi Rosak	Nama-Nama Calon	Parti	Undi Diperolehi	Parti Menang Majoriti
N.18 BALING BARAT	10,513	7,929	75.40	273	Syed Omar bin Syed Abdullah Haji Ahmad bin Haji Abdul Rahman	PER PAS	5,456 2,200	PER 3,256
N.19 PEKAN SUNGAI PETANI	9,002	6,814	75.70	134	Chin Chin Cheang Osman bin Darus Mansor Tobing	PER PAS FS	4,280 374 2,026	PER 2,254
N.20 SUNGAI PETANI LUAR	11,029	8,540	77.40	213	Azahari bin Md. Taib Syed Jan aljejni C.A. D'Cruz	PER PAS FS	6,571 1,081 675	PER 5,490
N.21 SIDAM	10,085	7,598	75.30	550	Haji Yasin bin Ibrahim Harun bin Rased	PER PAS	6,074 974	PER 5,100
N.22 LUNAS	9,623	7,627	79.30	306	Soon Cheng Leong Mohd. Romli bin Abdullah	PER PAS	5,872 1,449	PER 4,432
N.23 KULIM	12,363	9,012	72.90	335	Tai Kuan Yang Khatib Shorbaini bin Haji Hassan Choong An Fong	PER PAS FS	6,151 811 1,715	PER 4,436
N.24 BANDAR BARU	10,901	8,945	82.10	194	Zainuddin bin Haji Din Ghazali bin Haji Mohamad	PER PAS	6,780 1,971	PER 4,809

KEPUTUSAN PILIHANRAYA PARLIMEN NEGERI KEDAH 1959

Bahagian Pilihanraya PARLIMEN	Jumlah Pemilih Berdaftar	Jumlah Keluar Undi	Peratus Mengundi	Undi Rosak	Nama-Nama Calon	Parti	Undi Diperolehi	Parti Menang Majoriti
JITRA PADANG TERAP	22,576	17,049	75.50	212	Fatimah Haji Hashim Haji Husin bin Haji Salleh	PER PAS	10,981 5,856	PER 5,125
KUBANG PASU BARAT	19,303	14,218	73.70	200	Haji Azahari bin Haji Ibrahim Haji Abdullah bin Haji Abbas	PER PAS	8,388 5,630	PER 2,758
KOTA STAR UTARA	20,053	15,412	76.90	191	Haji Abdul Khalid Abu Bakar	PER PAS	8,942 6,279	PER 2,663
ALOR STAR	25,540	17,375	68.00	144	Lim Joo Kong Malik Abdul Rahman Teoh Ah Thow	PER PAS FS	10,730 4,212 2,289	PER 6,518
KUALA KEDAH	25,946	18,818	72.80	244	Tunku Abdul Rahman Putra Al-Haj Haji Hassan bin Abdul Rahman	PER PAS	13,032 5,542	PER 7,490
KOTA STAR SELATAN	21,069	16,378	77.77	185	Wan Sulaiman bin Wan Tam Lebai Othman bin Haji Yunus	PER PAS	8,369 7,824	PER 545
KEDAH TENGAH	22,762	17,163	75.40	223	Mohamed Khir Johari Haji Hussin Dol Shariff Babul	PER PAS FS	11,271 4,435 1,234	PER 6,836

KEPUTUSAN PILIHANRAYA PARLIMEN NEGERI KEDAH 1959 - (Samb.)

Bahagian Pilihanraya PARLIMEN	Jumlah Pemilih Berdaftar	Jumlah Keluar Undi	Peratus Mengundi	Undi Rosak	Nama-Nama Calon	Parti	Undi Diperolehi	Parti Menang Majoriti
JERAI	24,820	17,879	72.00	126	Ismail Yusof Haji Mahmud bin Haji Abdullah	PER PAS	11,350 6,403	PER 4,947
BALING	23,043	17,376	75.40	132	Harun bin Abdullah Syed Jan Ajeffri Wan Basor Ali bin Wan Salim	PER PAS BEBAS	12,118 3,521 1,605	PER 8,597
SUNGAI PETANI	20,031	15,029	75.00	170	Samad Osman Mansor Tobeng	PER FS	9,186 5,673	PER 3,513
KULIM UTARA	19,708	15,124	76.70	310	Hanafi bin Mohd. Yunus Shorbaini	PER PAS	12,281 2,533	PER 9,748
KULIM BANDAR BARU	23,264	16,607	71.40	344	Tan Tye Chek Choong An Fong	PER FS	11,317 4,946	PER 6,371

RINGKASAN KEPUTUSAN PILIHANRAYA NEGERI KEDAH 1959

		NEGERI	PARLIMEN
Jumlah Para Pemilih Yang Mendaftar		268,025	268,115
Jumlah Undi Yang Dipertandingkan		268,025	268,115
Jumlah Keluar Undi		202,825	198,428
Jumlah Undi Rosak		8,062	2,481
Keseluruhan Peratusan Mengundi		75.70	74.00
Undi Diperolehi Parti Yang Bertanding			
PERIKATAN / BARISAN NASIONAL alternatif	PER/BN	138,560	127,965
PARTI ISLAM SEMALAYSIA	PAS	45,979	52,235
FRONT SOSIALIS RAKYAT MALAYA	FS	6,046	14,142
BEBAS	BEBAS	512	1,605
PARTI NEGARA	PN	3,666	-
Jumlah Kerusi Yang Dimenangi			
PERIKATAN / BARISAN NASIONAL alternatif	PER/BN	24	12
PARTI ISLAM SEMALAYSIA	PAS	-	-
FRONT SOSIALIS RAKYAT MALAYA	FS	-	-
BEBAS	BEBAS	-	-
JUMLAH UNDI alternatif		56,203	67,982
JUMLAH KERUSI alternatif		-	-

Keputusan Pilihanraya Umum NEGERI KEDAH Tahun 1964

PARTI-PARTI YANG BERTANDING PILIHANRAYA UMUM NEGERI KEDAH 1964

Nama Parti	Ringkasan
1 PERIKATAN / BARISAN NASIONAL	PER/BN
2 PARTI ISLAM SEMALAYSIA	PAS
3 FRONT SOSIALIS	FS
4 PARTI DEMOKRATIK BERSATU	PDB
5 BEBAS	BEBAS

JUMLAH KERUSI MASUK BERTANDING	
NEGERI	PARLIMEN
24	12
21	12
8	4
4	2
1	1

KERUSI YANG DIPERUNTUKKAN

1 PARLIMEN (DEWAN RAKYAT)	12 KERUSI
2 DEWAN UNDANGAN NEGERI (DUN)	24 KERUSI

KEPUTUSAN PILIHANRAYA DEWAN UNDANGAN NEGERI KEDAH 1964

Bahagian Pilihanraya NEGERI	Jumlah Pemilih Berdaftar	Jumlah Keluar Undi	Peratus Mengundi	Undi Rosak	Nama-Nama Calon	Parti	Undi Diperolehi	Parti Menang Majoriti
N.1 JITRA	14,564	11,273	77.40	698	Haji Omar Haji Salleh Abdul Rahim bin Hassan	PER PAS	7,974 2,601	PER 5,373
N.2 PADANG TERAP	14,900	11,761	78.90	791	Syed Ahmad Shahabudin Mohd Taha Che Wan	PER PAS	7,594 3,376	PER 4,218
N.3 JERLUN-KODIANG	11,025	8,653	78.50	446	Muhamad bin Haji Ismail Yahaya bin Haji Jalil	PAS PER	3,378 4,829	PER 1,451

KEPUTUSAN PILIHANRAYA DEWAN UNDANGAN NEGERI KEDAH 1964 - (Samb.)

Bahagian Pilihanraya NEGERI	Jumlah Pemilih Berdaftar	Jumlah Keluar Undi	Peratus Mengundi	Undi Rosak	Nama-Nama Calon	Parti	Undi Diperolehi	Parti Menang Majoriti
N.4 TUNJANG	11,326	8,615	76.10	505	Mustafa bin Ahmad Haji Shafie bin Mohd. Arof	PER PAS	4,920 3,190	PER 1,730
N.5 LANGGAR LIMBONG	11,712	9,682	82.70	420	Abu Bakar Umar Haji Omar bin Haji Ahmad	PAS PER	3,930 5,332	PER 1,402
N.6 POKOK SENA	12,270	9,804	79.90	734	Ahmad bin Hassan Hamidah binti Omar	PAS PER	3,052 6,018	PER 2,966
N.7 ALOR STAR PEKAN	16,717	11,677	69.90	537	Tan Hai Loon Lim Chin Ghee Ong Ah Yong @ Ong Chow Song	PER FS PDB	7,267 1,536 2,337	PER 4,930
N.8 ALOR STAR LUAR	17,041	11,867	69.60	479	Wan Said bin Wan Saad Abdul Majid bin Ariffin Syed Noh bin Syed Zain K. Nair	PAS PDB FS PER	3,013 676 354 7,345	PER 4,332
N.9 LANGKAWI	16,744	13,489	80.60	819	Omar bin S. Mohamad Wan Basor Ali	PER PAS	9,848 2,822	PER 7,026
N.10 KOTA STAR BARAT	13,128	10,243	78.00	605	Ooi Eng Hong Haron bin Omar	PER PAS	6,454 3,184	PER 3,270

KEPUTUSAN PILIHANRAYA DEWAN UNDANGAN NEGERI KEDAH 1964 - (Samb.)

Bahagian Pilihanraya NEGERI	Jumlah Pemilih Berdaftar	Jumlah Keluar Undi	Peratus Mengundi	Undi Rosak	Nama-Nama Calon	Parti	Undi Diperolehi	Parti Menang Majoriti
N.11 KANGKONG BUKIT RAYA	12,329	10,380	84.20	448	Haji Ali bin Haji Ismail Ismail bin Kassim	PER PAS	5,318 4,614	PER 704
N.12 PADANG	13,569	11,009	81.10	712	Syed Ibrahim bin Syed Kechik Hj. Awang @ Hj. Ramli bin Haji Senik	PER PAS	6,567 3,730	PER 2,837
N.13 SIK GURUN	16,459	12,221	74.20	912	Sudin bin Wahab Sharimah binti Mahamud	PAS PER	4,131 7,178	PER 3,047
N.14 KOTA	13,370	10,847	81.10	539	Abu Hashim bin Abdullah Haji Salleh bin Haji Ishak	PAS PER	2,243 8,065	PER 5,822
N.15 SALA	14,294	11,106	77.70	555	Arshad bin Ismail Haji Yahaya bin Junid	PER PAS	5,617 4,934	PER 683
N.16 YEN MERBOK	13,977	10,650	76.20	565	Puteh bin Md. Isa Lebai Ismail Ab. Wahab Abdul Rashid bin Abdul Razak	BEBAS PER PAS	1,386 6,731 1,968	PER 4,763 -
N.17 BALING TIMOR	16,101	12,006	74.60	685	Haji Ahamad bin Haji Kechil Yaacob bin Omar Shafie Haji Abdullah	FS PAS PER	771 2,335 8,215	PER 5,880

KEPUTUSAN PILIHANRAYA DEWAN UNDANGAN NEGERI KEDAH 1964 - (Samb.)

Bahagian Pilihanraya NEGERI	Jumlah Pemilih Berdaftar	Jumlah Keluar Undi	Peratus Mengundi	Undi Rosak	Nama-Nama Calon	Parti	Undi Diperolehi	Parti Menang Majoriti
N.18 BALING BARAT	15,719	11,102	70.60	762	Sulong bin Kayat	FS	689	PER 3,905
					Dato' Syed Omar Shahabudin	PER	6,778	
					Haji Noh bin Haji Kechik	PAS	2,873	
N.19 PEKAN SUNGAI PETANI	14,483	10,840	74.80	296	Chin Chin Cheang	PER	6,261	PER 2,963
					Ng Lam Beng	FS	3,298	
					Ong Boon Seong	PDB	985	
N.20 SUNGAI PETANI LUAR	12,673	9,844	77.70	407	Azahari bin Md. Taib	PER	7,552	PER 6,609
					Osman bin Darus	PAS	943	
					Abd. Rahman bin Daud	FS	684	
					Loh Chok Kwong	PDB	258	
N.21 SIDAM	11,399	8,641	75.80	666	Haji Yassin bin Ibrahim	PER	6,809	PER 5,643
					Khatib Shorbaini	PAS	1,166	
N.22 LUNAS	12,726	9,597	75.40	614	Soon Cheng Leong	PER	7,106	PER 5,229
					Mohd Ramli bin Abdullah	PAS	1,877	
N.23 KULIM	16,675	11,810	70.80	606	Leong Man Kai	PER	7,938	PER 4,672
					Liew Min Sung	FS	3,266	
N.24 BANDAR BARU	13,657	10,979	80.40	454	Ghazali bin Haji Mohamad	PAS	1,934	PER 5,167
					Tan Boon Song	FS	1,490	
					Haji Zainuddin bin Haji Din	PER	7,101	

KEPUTUSAN PILIHANRAYA PARLIMEN NEGERI KEDAH 1964

Bahagian Pilihanraya PARLIMEN	Jumlah Pemilih Berdaftar	Jumlah Keluar Undi	Peratus Mengundi	Undi Rosak	Nama-Nama Calon	Parti	Undi Diperolehi	Parti Menang Majoriti
JITRA PADANG TERAP	29,464	23,017	78.10	1,077	L. Isa bin Haji Mahamad Datin Fatimah binti Haji Hashim	PAS PER	6,105 15,835	PER 9,730
KUBANG PASU BARAT	22,351	17,211	77.00	703	Haji Bakar bin H. Hanafiah Senu bin Abdul Rahman	PAS PER	6,566 9,942	PER 3,376
KOTA STAR UTARA	23,982	19,604	81.70	835	Abu Bakar bin Umar Haji Abdul Khalid	PAS PER	6,922 11,847	PER 4,925
ALOR STAR	33,758	23,566	69.80	767	Teoh Ah Thow Lim Pee Hung Syed Salim bin Syed Hamid Al-Idrus Geh Teng Kheng	FS PER PAS PDB	1,747 14,749 3,608 2,695	PER 11,141
KUALA KEDAH	29,872	23,585	79.00	1,014	Mustaffa bin Mohd. Said Tunku Abdul Rahman Putra Al-Haj	PAS PER	5,462 17,109	PER 11,647
KOTA STAR SELATAN	25,898	21,440	82.80	838	Dr. Mahathir bin Mohamad Mohd. Shaari bin Haji Abd. Shukor	PER PAS	12,406 8,196	PER 4,210
KEDAH TENGAH	29,829	22,289	74.70	885	Khair Johari Haji Hussin Che' Dol	PER PAS	16,042 5,362	PER 10,680

KEPUTUSAN PILIHANRAYA PARLIMEN NEGERI KEDAH 1964

Bahagian Pilihanraya PARLIMEN	Jumlah Pemilih Berdaftar	Jumlah Keluar Undi	Peratus Mengundi	Undi Rosak	Nama-Nama Calon	Parti	Undi Diperolehi	Parti Menang Majoriti
JERAI	28,271	21,788	77.10	701	Hanafiah Hussain	PER	14,002	PER 6,917
					Haji Othman bin Haji Yunus	PAS	7,085	
BALING	31,820	23,215	73.00	1,255	Yaacob bin Hj. Shafie	PAS	5,208	PER 9,762
					Abdullah bin Mohamed Hashim	FS	1,782	
					Harun bin Abdullah	PER	14,970	
SUNGAI PETANI	27,156	20,714	76.30	527	Mohamed Zahir bin Haji Ismail	PER	14,177	PER 10,497
					Said Jan Aljeffri	PAS	1,176	
					Teh Pek Choon	FS	3,680	
					Ong Boon Seong	PDB	1,154	
KULIM UTARA	24,125	18,233	75.60	1,484	Khatib Shorbaini	PAS	3,910	PER 8,929
					Hanafi bin Mohd. Yunus	PER	12,839	
KULIM BANDAR BAHRU	30,332	22,810	75.20	887	Tai Kuan Yang	PER	15,077	PER 8,929
					Mohamad Amin bin Che' Mat	PAS	2,261	
					A.K Veeman s/o Kanusamy	FS	4,585	

RINGKASAN KEPUTUSAN PILIHANRAYA NEGERI KEDAH 1964

		NEGERI	PARLIMEN
Jumlah Para Pemilih Yang Mendaftar		336,858	336,858
Jumlah Undi Yang Dipertandingkan		336,858	336,858
Jumlah Keluar Undi		258,096	257,472
Jumlah Undi Rosak		14,255	10,973
Keseluruhan Peratusan Mengundi		76.60	76.40
Undi Diperolehi Parti Yang Bertanding			
	PERIKATAN / BARISAN NASIONAL alternatif	164,817	168,995
	PARTI ISLAM SEMALAYSIA	61,294	61,861
	FRONT SOSIALIS RAKYAT MALAYA	12,088	11,794
	PARTI DEMOKRATIK BERSATU	4,256	3,849
	BEBAS	1,386	-
Jumlah Kerusi Yang Dimenangi			
	PERIKATAN / BARISAN NASIONAL alternatif	24	12
	PARTI ISLAM SEMALAYSIA	-	-
	FRONT SOSIALIS RAKYAT MALAYA	-	-
	PARTI DEMOKRATIK BERSATU	-	-
	BEBAS	-	-
	JUMLAH UNDI alternatif	73,382	77,504
	JUMLAH KERUSI alternatif	-	-

Keputusan Pilihanraya Umum NEGERI KEDAH Tahun 1969

PARTI-PARTI YANG BERTANDING PILIHANRAYA UMUM NEGERI KEDAH 1969

Nama Parti	Ringkasan
1 PERIKATAN / BARISAN NASIONAL	PER/BN
2 PARTI ISLAM SEMALAYSIA	PAS
3 GERAKAN RAKYAT MALAYSIA	GRM

JUMLAH KERUSI MASUK BERTANDING	
NEGERI	PARLIMEN
24	12
24	12
4	2

KERUSI YANG DIPERUNTUKKAN

1 PARLIMEN (DEWAN RAKYAT)	12 KERUSI
2 DEWAN UNDANGAN NEGERI (DUN)	24 KERUSI

KEPUTUSAN PILIHANRAYA DEWAN UNDANGAN NEGERI KEDAH 1969

Bahagian Pilihanraya NEGERI	Jumlah Pemilih Berdaftar	Jumlah Keluar Undi	Peratus Mengundi	Undi Rosak	Nama-Nama Calon	Parti	Undi Diperolehi	Parti Menang Majoriti
N.1 JITRA	17,690	13,719	77.60	899	Osman @ Md. Daud bin Aroff Ayob bin Haji Jasin	PER PAS	7,627 5,193	PER 2,434
N.2 PADANG TERAP	18,007	14,190	78.20	1,026	Syed Ahmad Syed Ahmad Shabudin Ahmad bin Yusof	PER PAS	7,058 6,106	PER 952
N.3 JERLUN - KODIANG	13,814	10,501	76.00	450	Syed Nahar Tun Syed Sheh Shahabudin Haji Shaan bin Haji Hamzah	PER PAS	5,181 4,870	PER 1,451

KEPUTUSAN PILIHANRAYA DEWAN UNDANGAN NEGERI KEDAH 1969 - (Samb.)

Bahagian Pilihanraya NEGERI	Jumlah Pemilih Berdaftar	Jumlah Keluar Undi	Peratus Mengundi	Undi Rosak	Nama-Nama Calon	Parti	Undi Diperolehi	Parti Menang Majoriti
N.4 TUNJANG	13,461	10,151	75.40	607	Ismail bin Hanafi Haji Tajudin bin H.A.Rahman	PAS PER	5,020 4,524	PAS 496
N.5 LANGGAR - LIMBONG	14,330	11,487	80.20	525	Abu Bakar bin Umar Haji Omar bin Haji Ahmad	PAS PER	6,252 4,710	PAS 1,542
N.6 POKOK SENA	15,316	11,956	78.00	1,001	Haji Ahmad bin L. Senawi Hamidah binti Omar	PAS PER	5,650 5,305	PAS 345
N.7 ALOR STAR PEKAN	17,591	11,568	65.80	353	Geh Teng Kheng Tan Hai Loon Haron bin Omar	GRM PER PAS	5,833 3,760 1,622	GRM 2,073
N.8 ALOR STAR LUAR	21,040	13,846	65.80	525	Othman bin Haji Husain Nair Karunakaran K. Tunku Nong Tunku Mohamed Jawa	PAS PER GRM	5,545 5,043 2,733	PAS 502
N.9 LANGKAWI	19,437	15,505	79.80	1,052	Ahmad bin Haji Husain Wan Said bin Wan Sa'ad	PER PAS	8,966 5,487	PER 3,479
N.10 KOTA STAR BARAT	17,437	12,877	73.80	870	Isamudin bin Ahmad Ooi Eng Hong	PAS PER	6,470 5,537	PAS 933

KEPUTUSAN PILIHANRAYA DEWAN UNDANGAN NEGERI KEDAH 1969 - (Samb.)

Bahagian Pilihanraya NEGERI	Jumlah Pemilih Berdaftar	Jumlah Keluar Undi	Peratus Mengundi	Undi Rosak	Nama-Nama Calon	Parti	Undi Diperolehi	Parti Menang Majoriti
N.11 KANGKONG BUKIT RAYA	14,837	11,911	80.30	563	Ismail @ Shafiee bin Kassim Abdullah bin Haji Kassim	PAS	6,203	PAS 1,058
						PER	5,145	
N.12 PADANG	17,158	13,774	80.30	362	Abdul Manaf bin Abdullah Soffian bin Haji A. Aziz	PER	7,065	PER 718
						PAS	6,347	
N.13 SIK - GURUN	20,961	14,808	70.60	1,013	Harum bin Jusoh Sharimah binti Mahamud	PAS	7,061	PAS 327
						PER	6,734	
N.14 KOTA	14,341	11,819	82.40	967	Mansur bin Akil A. Rahman bin Ibrahim	PER	6,567	PER 2,282
						PAS	4,285	
N.15 SALA	16,978	12,958	76.30	555	Mohd. Shaari bin Haji Abd. Shukor Haji Ibrahim bin Saad	PAS	6,605	PAS 807
						PER	5,798	
N.16 YEN - MERBOK	14,851	11,365	76.50	696	Lebai Ismail bin Abdul Wahab Budiman bin Gading	PER	6,958	PER 3,247
						PAS	3,711	
N.17 BALING TIMOR	18,245	14,453	79.20	1,111	Harun bin Abdullah Hassan bin Yaakob	PER	8,771	PER 4,200
						PAS	4,571	
N.18 BALING BARAT	17,965	13,531	75.30	845	Othman @ Ismail bin Mat Hassan Haji Abdullah bin Haji Mat Zain	PER	7,043	PER 1,400
						PAS	5,643	

KEPUTUSAN PILIHANRAYA DEWAN UNDANGAN NEGERI KEDAH 1969 - (Samb.)

Bahagian Pilihanraya NEGERI	Jumlah Pemilih Berdaftar	Jumlah Keluar Undi	Peratus Mengundi	Undi Rosak	Nama-Nama Calon	Parti	Undi Diperolehi	Parti Menang Majoriti
N.19 PEKAN SUNGAI PATANI	15,565	10,685	68.60	373	Ong Boon Seong Chin Chin Cheng Md. Daud bin Abdullah	GRM PER PAS	4,969 3,998 1,345	GRM 971
N.20 SUNGAI PATANI LUAR	13,030	10,280	78.90	478	Haji Salleh bin Haji Ishak Yaacob @ Salleh bin Abdullah Jansz William	PER PAS GRM	4,730 3,248 1,824	PER 1,482
N.21 SIDAM	11,666	9,142	78.40	1,260	Hanafi bin Mohd Yunus Md. Zahari bin Shaari	PER PAS	4,704 3,178	PER 1,526
N.22 LUNAS	14,173	10,103	71.30	963	Soon Cheng Leong Haji Ishak bin Haji Taib	PER PAS	6,197 2,943	PER 3,254
N.23 KULIM	16,494	11,320	68.60	1,019	Leong Man Kai Khatib Shorbaini Haji Hassn	PER PAS	7,890 2,411	PER 5,479
N.24 BANDAR BAHRU	13,780	10,915	79.20	886	Haji Zainuddin bin Haji Din Md. Rejab bin Awang Kechik	PER PAS	6,503 3,526	PER 2,977

KEPUTUSAN PILIHANRAYA PARLIMEN NEGERI KEDAH 1969

Bahagian Pilihanraya PARLIMEN	Jumlah Pemilih Berdaftar	Jumlah Keluar Undi	Peratus Mengundi	Undi Rosak	Nama-Nama Calon	Parti	Undi Diperolehi	Parti Menang Majoriti
P.3 JITRA-PADANG TERAP	35,697	27,926	78.10	1,186	Tan Sri Fatimah Salmah Sheikh Hussain	PER PAS	15,145 11,595	PER 3,550
P.4 KUBANG PASU BARAT	27,275	20,675	75.80	589	Abu Bakar bin Umar Senu bin Abdul Rahman	PAS PER	10,087 9,999	PAS 88
P.5 KOTA STAR UTARA	29,646	23,468	79.20	805	Haji Mawardi bin Lebai The Mohamed Zahir bin Haji Ismail	PAS PER	12,176 10,487	PAS 1,689
P.6 ALOR STAR	38,631	25,396	65.10	579	Lim Pee Hung Geh Teng Kheng Haron bin Omar	PER GRM PAS	9,016 8,543 7,258	PER 473
P.7 KUALA KEDAH	36,874	28,419	77.70	987	Tunku Abdul Rahman Putra Al-Haj Abdul Aziz bin Abdullah	PER PAS	15,468 11,964	PER 3,504
P.8 KOTA STAR SELATAN	31,995	25,680	78.60	627	Haji Yusof Rawa Dr Mahathir bin Mohamad	PAS PER	13,021 12,032	PAS 989
P.9 KEDAH TENGAH	35,302	26,677	75.60	1,136	Mohamad Khir Johari Ahmad in Othman	PER PAS	13,958 11,583	PER 2,375

KEPUTUSAN PILIHANRAYA PARLIMEN NEGERI KEDAH 1969

Bahagian Pilihanraya PARLIMEN	Jumlah Pemilih Berdaftar	Jumlah Keluar Undi	Peratus Mengundi	Undi Rosak	Nama-Nama Calon	Parti	Undi Diperolehi	Parti Menang Majoriti
P.10 JERAI	31,829	24,333	76.10	737	Hanafiah Hussain Abdul Rashid Abdul Razak Afandi	PER PAS	13,182 10,414	PER 2,768
P.11 BALING	36,210	28,339	78.30	1,160	Shafie bin Abdullah Mohd Romli bin Abdullah	PER PAS	16,247 10,932	PER 5,315
P.12 SUNGAI PETANI	28,595	20,944	74.00	493	Azahari bin Md. Taib Ong Boon Seong Md. Daud bin Abdullah	PER GRM PAS	8,931 6,859 4,661	PER 2,072
P.13 KULIM UTARA	25,839	19,245	74.40	1,322	Bibi Aishah binti Hamid Don Md. Zahari bin Shaari	PER PAS	12,131 5,792	PER 6,339
P.14 KULIM-BANDAR BAHRU	30,274	22,271	73.60	1,512	Tai Kuan Yang Khatib Shorbaini bin Haji Hassan	PER PAS	14,381 6,378	PER 8,003

RINGKASAN KEPUTUSAN PILIHANRAYA NEGERI KEDAH 1969

			NEGERI	PARLIMEN
Jumlah Para Pemilih Yang Mendaftar			388,167	388,167
Jumlah Undi Yang Dipertandingkan			388,167	388,167
Jumlah Keluar Undi			292,864	293,373
Jumlah Undi Rosak			18,399	11,133
Keseluruhan Peratusan Mengundi			75.40	75.60
Undi Diperolehi Parti Yang Bertanding				
	PERIKATAN / BARISAN NASIONAL alternatif	PER/BN	145,814	150,977
	PARTI ISLAM SEMALAYSIA	PAS	113,292	115,861
	GERAKAN RAKYAT MALAYSIA	GRM	15,359	15,402
Jumlah Kerusi Yang Dimenangi				
	PERIKATAN / BARISAN NASIONAL alternatif	PER/BN	14	9
	PARTI ISLAM SEMALAYSIA	PAS	8	3
	GERAKAN RAKYAT MALAYSIA	GRM	2	-
	JUMLAH UNDI alternatif		128,651	131,263
	JUMLAH KERUSI alternatif		10	3

Keputusan Pilihanraya Umum NEGERI KEDAH Tahun 1974

PARTI-PARTI YANG BERTANDING PILIHANRAYA UMUM NEGERI KEDAH 1974

Nama Parti	Ringkasan
1 PERIKATAN / BARISSAN NASIONAL	PER/BN
2 PARTI SOSIALIS RAKYAT MALAYSIA	PSRM
3 BEBAS	BEBAS
4 KESATUAN INSAF TANAH AIR	KITA
5 DEMOCRATIC ACTION PARTY	DAP

Nota: Pilihan raya tahun ini: PAS Berada dalam BN (Barisan Nasional)

JUMLAH KERUSI MASUK BERTANDING	
NEGERI	PARLIMEN
18	5
8	1
14 (15 CALON)	3 (4 CALON)
1	1
1	1

KERUSI YANG DIPERUNTUKKAN

1	PARLIMEN (DEWAN RAKYAT)	13 KERUSI
2	DEWAN UNDANGAN NEGERI (DUN)	26 KERUSI

KEPUTUSAN PILIHANRAYA DEWAN UNDANGAN NEGERI KEDAH 1974

Bahagian Pilihanraya NEGERI	Jumlah Pemilih Berdaftar	Jumlah Keluar Undi	Peratus Mengundi	Undi Rosak	Nama-Nama Calon	Parti	Undi Diperolehi	Parti Menang Majoriti
N.1 LANGKAWI	10,454	-	-	-	Fadzil bin Ahmad	BN	M/T.B	M/T.B
N.2 JERLUN	20,498	11,797	57.50	268	Mahmud bin Abd. Jalil Hashim bin Osman	BN BEBAS	8,961 2,568	BN 6,393
N.3 TUNJANG	17,032	12,394	72.70	294	Ismail bin Hanafi Kassim @ Osman bin Ahmad Haji Yusoff bin Haji Ishak	BN PSRM BEBAS	10,207 1,554 339	BN 8,653

KEPUTUSAN PILIHANRAYA DEWAN UNDANGAN NEGERI KEDAH 1974 - (Samb.)

Bahagian Pilihanraya NEGERI	Jumlah Pemilih Berdaftar	Jumlah Keluar Undi	Peratus Mengundi	Undi Rosak	Nama-Nama Calon	Parti	Undi Diperolehi	Parti Menang Majoriti
N.4 JITRA	16,774	-	-	-	Osman @ Md. Daud bin Aroff	BN	M/T.B	M/T.B
N.5 KUALA NERANG	13,704	-	-	-	Dato' Syed Ahmad bin Syed Mahmud Shahabudin	BN	M/T.B	M/T.B
N.6 POKOK SENJA	15,343	11,182	72.88	232	Othman bin Haji Mohd Marzuki Salleh bin Bakar Abdul Rahman bin Daud	BN BEBAS PSRM	9,272 1,459 219	BN 7,813
N.7 ANAK BUKIT	16,924	11,581	68.40	748	Wahab bin Sulaiman Yahya bin Darus Hamid bin Talib	BN PSRM BEBAS	7,995 1,793 1,045	BN 6,202
N.8 PENGKALAN KUNDOR	18,364	12,190	66.40	753	Ahmad bin Awang Siti Nor binti Abdul Hamid Abdul Wahab bin Awang	BN PSRM BEBAS	8,315 2,596 526	BN 5,719
N.9 ALOR MERAH	14,942	9,393	62.80	1,028	Mohamad Abu Bakar Rautin Ibrahim Mansur Tobeng @ Mansor Mohamed	BN BEBAS	6,948 1,417	BN 5,531
N.10 BANDAR ALOR SETAR	22,236	14,487	65.10	699	Karpal Singh A/L Ram Singh Geh Teng Kheng	DAP BN	7,680 6,108	DAP 1,572

KEPUTUSAN PILIHANRAYA DEWAN UNDANGAN NEGERI KEDAH 1974 - (Samb.)

Bahagian Pilihanraya NEGERI	Jumlah Pemilih Berdaftar	Jumlah Keluar Undi	Peratus Mengundi	Undi Rosak	Nama-Nama Calon	Parti	Undi Diperolehi	Parti Menang Majoriti
N.11 LANGGAR-LIMBONG	13,814	9,483	68.60	524	Sudin bin Wahab Hashim bin Haji Tayib	BN BEBAS	7,147 1,812	BN 5,335
N.12 BUKIT RAYA	14,471	10,524	72.70	649	Ismail @ Shafiee bin Kassim Othman bin Said	BN BEBAS	8,788 1,087	BN 7,701
N.13 SIK	9,576	-	-	-	Harun bin Jusoh	BN	M/T.B	M/T.B
N.14 PENDANG	15,678	11,539	73.60	185	Shofiroi bin Haji Hashim Hamzah bin Abdul Rahman Yunus bin Mohamad	BN BEBAS PSRM	9,057 1,794 503	BN 7,263
N.15 BAYU	15,522	11,999	77.30	153	Mat Rasit @ Abdul Rashid bin Hashim @ Mehad Harun bin Abdullah	BEBAS BN	6,834 5,012	BEBAS 1,822
N.16 KUPANG	17,809	-	-	-	Mohd. Romli bin Abdullah	BN	M/T.B	M/T.B
N.17 SALA	12,530	8,825	70.40	169	Haji Yahya bin Junid Ibrahim bin Ahmad	BN BEBAS	7,266 1,390	BN 5,876
N.18 YAN	16,735	-	-	-	Abdullah bin Ismail	BN	M/T.B	M/T.B

KEPUTUSAN PILIHANRAYA DEWAN UNDANGAN NEGERI KEDAH 1974 - (Samb.)

Bahagian Pilihanraya NEGERI	Jumlah Pemilih Berdaftar	Jumlah Keluar Undi	Peratus Mengundi	Undi Rosak	Nama-Nama Calon	Parti	Undi Diperolehi	Parti Menang Majoriti
N.19 JENIANG	13,255	9,528	71.80	210	Zainol Abidin bin Johari Saad bin Mat	BN PSRM	7,399 1,919	BN 5,480
N.20 MERBOK	15,464	11,483	74.30	216	Mansur bin Akil Ahmad bin Yahya	BN PSRM	8,021 3,246	BN 4,775
N.21 TIKAM BATU	25,783	19,120	74.00	1,101	Ong Boon Seong Harun bin Haji Chik Mat Hassan bin Abdul	BN BEBAS BEBAS	11,752 4,205 2,062	BN 7,547
N.22 KUALA KETIL	11,343	8,578	77.50	637	Mohamad Muslim bin Othman Muniandy s/o Ramalingam Hasan bin Mat Amin	BN KITA PSRM	5,931 1,236 774	BN 4,695
N.23 LUNAS	14,803	-	-	-	Soon Cheang Leong	BN	M/T.B	M/T.B
N.24 MERBAU PULAS	9,433	6,812	73.20	379	Mustaffa bin Kassim Haji Ishak bin Haji Taib	BN BEBAS	4,236 2,197	BN 2,039
N.25 KULIM	14,339	-	-	-	Leong Man Kai	BN	M/T.B	M/T.B
N.26 SERDANG	13,459	10,160	74.20	817	Ismail bin Dahalan Abdul Aziz bin Haji Kassim	BN BEBAS	6,511 2,832	BN 3,679

KEPUTUSAN PILIHANRAYA PARLIMEN NEGERI KEDAH 1974

Bahagian Pilihanraya PARLIMEN	Jumlah Pemilih Berdaftar	Jumlah Keluar Undi	Peratus Mengundi	Undi Rosak	Nama-Nama Calon	Parti	Undi Diperolehi	Parti Menang Majoriti
P.3 JERLUN-LANGKAWI	30,952	-	-	-	Dato Syed Nahar Tun Syed Sheh Shahabuddin	BN	M/T.B	M/T.B
P.4 KUBANG PASU	33,806	-	-	-	Dr. Mahathir Mohamad	BN	M/T.B	M/T.B
P.5 PADANG TERAP	29,047	-	-	-	Ahmad Shukri Haji Abdul Syukur	BN	M/T.B	M/T.B
P.6 KUALA KEDAH	35,288	23,797	67.40	1,070	Senu Abdul Rahman Wan Khazim @ Wan Hussinbin Wan Din Md. Isa bin Hussein	BN PSRM BEBAS	15,958 4,099 2,670	BN 11,859
P.7 ALOR SETAR	37,178	23,939	64.40	1,069	Oo Gin Sun Karpal Singh a/l Ram Singh	BN DAP	13,420 9,450	BN 3,970
P.8 KOTA SETAR	28,285	20,035	70.80	959	Abu Bakar bin Umar Kassim bin Ahmad Zakaria bin Ahmad @ Cik Mat	BN BEBAS BEBAS	16,475 2,094 507	BN 13,874
P.9 ULU MUDA	25,254	-	-	-	Tuan Haji Yusof Haji Abdullah	BN	M/T.B	M/T.B
P.10 BALING	33,331	-	-	-	Shafie bin Abdullah	BN	M/T.B	M/T.B

KEPUTUSAN PILIHANRAYA PARLIMEN NEGERI KEDAH 1974 - (Samb.)

Bahagian Pilihanraya PARLIMEN	Jumlah Pemilih Berdaftar	Jumlah Keluar Undi	Peratus Mengundi	Undi Rosak	Nama-Nama Calon	Parti	Undi Diperolehi	Parti Menang Majoriti
P.11 JERAI	29,265	-	-	-	Sanusi Junid	BN	M/T.B	M/T.B
P.12 KUALA MUDA	28,719	-	-	-	Haji Mohamed Khir bin Johari	BN	M/T.B	M/T.B
P.13 SUNGAI PETANI	37,126	27,771	75.30	1,489	Wan Zainab binti M.A. Bakar Osman bin Abu Bakar	BN KITA	22,266 4,016	BN 18,250
P.14 PADANG SERAI	24,236	-	-	-	Lim Ah Ying @ Kiam Hoon	BN	M/T.B	M/T.B
P.15 KULIM-BANDAR BAHRU	27,798	20,063	71.60	975	Azahari bin Md. Taib Abdul Aziz bin Haji Kassim	BN BEBAS	13,888 5,200	BN 8,688

RINGKASAN KEPUTUSAN PILIHANRAYA NEGERI KEDAH 1974

		NEGERI	PARLIMEN
Jumlah Para Pemilih Yang Mendaftar		400,285	400,285
Jumlah Undi Yang Dipertandingkan		286,091	165,675
Jumlah Keluar Undi		201,075	115,605
Jumlah Undi Rosak		9,062	5,562
Keseluruhan Peratusan Mengundi		70.30	69.80
Undi Diperolehi Parti Yang Bertanding			
	PERIKATAN / BARISAN NASIONAL alternatif	BN	138,926
			82,007
	PARTI SOSIALIS RAKYAT MALAYA BEBAS	PSRM	12,604
		BEBAS	4,099
	KESATUAN INSAF TANAH AIR	KITA	31,567
		DAP	10,471
	DEMOCRATIC ACTION PARTY	KITA	1,236
		DAP	4,016
			7,680
			9,450
Jumlah Kerusi Yang Dimenangi			
	PERIKATAN / BARISAN NASIONAL alternatif	PER/BN	16 + 8 (M/T.B)
			5 + 8 (M/T.B)
	PARTI SOSIALIS RAKYAT MALAYA BEBAS	PSRM	-
		BEBAS	-
	KESATUAN INSAF TANAH AIR	KITA	1
		DAP	-
	DEMOCRATIC ACTION PARTY	KITA	-
		DAP	1
			-
	JUMLAH UNDI alternatif		53,087
	JUMLAH KERUSI alternatif		28,036
			-

Keputusan Pilihanraya Umum NEGERI KEDAH Tahun 1978

PARTI-PARTI YANG BERTANDING PILIHANRAYA UMUM NEGERI KEDAH 1978

Nama Parti

Ringkasan

- 1 PERIKATAN / BARISAN NASIONAL
- 2 PARTI ISLAM SEMALAYSIA
- 3 BEBAS
- 4 PARTI SOSIALIS RAKYAT MALAYSIA
- 5 DEMOCRATIC ACTION PARTI
- 6 SOSIAL DEMOCRATIC PARTY
- 7 KESATUAN INSAF TANAH AIR

PER/BN
PAS
BEBAS
PSRM
DAP
SDP
KITA

JUMLAH KERUSI MASUK BERTANDING	
NEGERI	PARLIMEN
25	13
25	13
6 (7 CALON)	5
1	0
2	1
1	0
2	0

KERUSI YANG DIPERUNTUKKAN

- 1 PARLIMEN (DEWAN RAKYAT)
- 2 DEWAN UNDANGAN NEGERI (DUN)

13 KERUSI
26 KERUSI

KEPUTUSAN PILIHANRAYA DEWAN UNDANGAN NEGERI KEDAH 1978

Bahagian Pilihanraya NEGERI	Jumlah Pemilih Berdaftar	Jumlah Keluar Undi	Peratus Mengundi	Undi Rosak	Nama-Nama Calon	Parti	Undi Diperolehi	Parti Menang Majoriti
N.1 LANGKAWI	11,811	9,675	81.91	478	Syed Nahar Tun Syed Sheh Shahabudin	BN	5,704	BN
					Mohammad bin Nyak Osman	PAS	3,493	2,211
N.2 JERLUN	21,605	15,965	73.89	766	Abu Bakar bin Umar Mahamud bin Abd. Jalil	PAS BN	8,164 7,035	PAS 1,129
N.3 TUNJANG	18,731	14,997	80.06	645	Hanafi bin Ramli Ismail bin Hanafi	BN PAS	9,122 5,230	BN 3,892

KEPUTUSAN PILIHANRAYA DEWAN UNDANGAN NEGERI KEDAH 1978 - (Samb.)

Bahagian Pilihanraya NEGERI	Jumlah Pemilih Berdaftar	Jumlah Keluar Undi	Peratus Mengundi	Undi Rosak	Nama-Nama Calon	Parti	Undi Diperolehi	Parti Menang Majoriti
N.4 JITRA	18,291	14,038	76.75	662	Osman @ Md. Daud bin Aroff Ahmad bin Yusof	BN PAS	8,508 4,868	BN 3,640
N.5 KUALA NERANG	15,385	12,792	83.14	571	Azizah binti L. Taib Mahaudin bin Haji Ahmad	BN PAS	6,424 5,797	BN 627
N.6 POKOK SENAI	17,634	-	-	-	Baharom bin Haji Bakar	BN	M/T.B	M/T.B
N.7 ANAK BUKIT	18,841	14,437	76.63	663	Wahab bin Sulaiman Ismail bin Md. Noor	PAS BN	7,474 6,300	PAS 1,174
N.8 PENGKALAN KUNDOR	21,604	15,650	72.44	700	Haji Jamaludin bin Lebai Bakar Ahmad bin Awang	BN PAS	8,539 6,411	BN 2,128
N.9 ALOR MERAH	18,403	13,477	73.23	494	Mohamad Abu Bakar bin Rautin Ibrahim Ali @ Fadzil bin Md. Noor	BN PAS	6,896 6,087	BN 809
N.10 BANDAR ALOR SETAR	28,952	20,857	72.03	589	Chea Kim Hoe @ Cheah Chong Chiew Chang Boon Hoe Ramlee bin Karim C. Shanmugiah a/l Chelliah	BN BEBAS PAS DAP	8,959 5,873 3,238 2,198	BN 3,086
N.11 LANGGAR LIMBONG	15,606	13,028	83.48	411	Sudin bin Wahab Tuan Haji Ahmad Haji Abdullah	PAS BN	7,391 5,226	PAS 2,165

KEPUTUSAN PILIHANRAYA DEWAN UNDANGAN NEGERI KEDAH 1978 - (Samb.)

Bahagian Pilihanraya NEGERI	Jumlah Pemilih Berdaftar	Jumlah Keluar Undi	Peratus Mengundi	Undi Rosak	Nama-Nama Calon	Parti	Undi Diperolehi	Parti Menang Majoriti
N.12 BUKIT RAYA	15,745	12,815	81.39	430	Ismail @ Shafiee bin Kassim Abd. Aziz Ali Haji Ahmad bin L. Senawi	PAS BN BEBAS	6,692 5,591 102	PAS 1,101
N.13 SIK	10,110	7,974	78.87	386	Hamzah bin Abdul Latif Haji Safirol bin Haji Hashim Mokhtar bin Abdullah	PAS BN BEBAS	3,993 3,487 108	PAS 506
N.14 PENDANG	17,495	14,162	80.94	491	Haji Shaari bin Abu Bakar Ismail bin Haji Elias Abd. Wahab bin Awng	BN PAS BEBAS	7,623 5,885 163	BN 1,738
N.15 BAYU	17,108	13,501	78.91	628	Haji Seroji bin Haji Haron Ibrahim bin Mohamood Abu Bakar bin Haji Sarda	BN PAS BEBAS	6,169 5,801 903	BN 368
N.16 KUPANG	19,964	15,486	77.56	589	Mohd. Romli bin Abdullah Mohd Hussain bin Mohd. Zain	PAS BN	7,652 7,245	PAS 407
N.17 SALA	14,341	11,189	78.02	540	Tuan Guru Yahaya Ahmad bin Haji Awang	PAS BN	5,640 5,009	PAS 631
N.18 YAN	18,195	13,665	75.10	713	Abdullah bin Haji Ismail Che Me bin Ahmad	BN PAS	8,345 4,607	BN 3,738

KEPUTUSAN PILIHANRAYA DEWAN UNDANGAN NEGERI KEDAH 1978 - (Samb.)

Bahagian Pilihanraya NEGERI	Jumlah Pemilih Berdaftar	Jumlah Keluar Undi	Peratus Mengundi	Undi Rosak	Nama-Nama Calon	Parti	Undi Diperolehi	Parti Menang Majoriti
N.19 JENIANG	16,489	12,827	77.79	685	Zainol Abidin bin Johari	BN	8,444	BN 5,313
					Abdul Kadir Abdul Mutalib	PAS	3,131	
					Ahmad bin Abdullah	PSRM	567	
N.20 MERBOK	17,865	13,988	78.29	656	Hashim bin Haji Osman	BN	9,044	BN 4,756
					Ustaz Ghazali	PAS	4,288	
N.21 TIKAM BATU	32,364	25,113	77.59	1,281	Ong Chow Song	BN	9,862	BN 3,172
					Bakar bin HajiMahmud	PAS	6,690	
					Beh Heng Seong	BEBAS	3,686	
					Ong Aun Boon	DAP	3,399	
					William bin Othman	BEBAS	141	
					Ahmad Kamal bin Othman	SDP	54	
N.22 KUALA KETIL	13,491	10,331	76.57	417	Subramaniam s/o Annasamy Pillai	BN	6,735	BN 3,556
					Mat hassan Abdul	PAS	3,179	
N.23 LUNAS	18,565	14,887	80.18	757	Fang Chok Seong	BN	8,910	BN 4,193
					Haji Ariffin bin Haji Kechik	PAS	4,717	
					Kana s/o Kujambu	KITA	503	
N.24 MERBAU PULAS	10,879	8,346	76.71	487	Mustaffa bin Kassim	BN	5,084	BN 2,541
					Ustaz Khatib	PAS	2,543	
					Annamalay s/o Vadappah	KITA	232	

KEPUTUSAN PILIHANRAYA DEWAN UNDANGAN NEGERI KEDAH 1978 - (Samb.)

Bahagian Pilihanraya NEGERI	Jumlah Pemilih Berdaftar	Jumlah Keluar Undi	Peratus Mengundi	Undi Rosak	Nama-Nama Calon	Parti	Undi Diperolehi	Parti Menang Majoriti
N.25 KULIM	16,665	12,167	73.01	623	Leong Man Kai	BN	9,180	BN
					Abdul Aziz bin Haji kassim	PAS	2,364	6,816
N.26 SERDANG	15,151	11,418	75.36	649	Haji Mohamed Muslim Haji Othman	BN	6,758	BN
					Ustaz Ghazali Najib	PAS	4,011	2,747

KEPUTUSAN PILIHANRAYA PARLIMEN NEGERI KEDAH 1974

Bahagian Pilihanraya PARLIMEN	Jumlah Pemilih Berdaftar	Jumlah Keluar Undi	Peratus Mengundi	Undi Rosak	Nama-Nama Calon	Parti	Undi Diperolehi	Parti Menang Majoriti
P.3 JERLUN-LANGKAWI	33,416	25,633	76.70	684	Sanusi bin Junid hassim bin Othman	BN PAS	13,099 11,850	BN 1,249
P.4 KUBANG PASU	37,022	29,014	78.36	863	Dr. Mahathir Mohamad Halim bin Arshat	BN PAS	18,198 9,953	BN 8,245
P.5 PADANG TERAP	33,019	27,255	82.54	508	Syed Ahmad Syed Mahmud Shahabudin Datuk Mohd Asri bin Haji Muda	BN PAS	14,747 12,000	BN 2,747
P.6 KUALA KEDAH	40,445	30,057	74.31	814	Senu bin Abdul Rahman Ali @ Fadzil Md. Noor Ya'acob @ Salleh bin Abdullah	BN PAS BEBAS	14,907 14,028 308	BN 879
P.7 ALOR SETAR	47,355	34,326	72.48	900	Oo Gin Sun Ramlee bin Karim Chang Boon Hoe Shanmugaiyah a/l Chelliah	BN PAS BEBAS DAP	14,620 9,525 6,453 2,828	BN 5,095
P.8 KOTA SETAR	31,351	25,350	80.85	511	Datuk Haji Abu Bakar bin Umar Ghazali bin Ahmad Kasim bin Ahmad	PAS BN BEBAS	13,626 10,991 222	PAS 2,635

KEPUTUSAN PILIHANRAYA PARLIMEN NEGERI KEDAH 1974 - (Samb.)

Bahagian Pilihanraya PARLIMEN	Jumlah Pemilih Berdaftar	Jumlah Keluar Undi	Peratus Mengundi	Undi Rosak	Nama-Nama Calon	Parti	Undi Diperolehi	Parti Menang Majoriti
P.9 ULU MUDA	27,605	22,117	80.11	559	Hashim bin Endut Harun bin Jusoh Mohd Zabidi bin Lebai Ahmad	BN PAS BEBAS	11,195 10,097 266	BN 1,098
P.10 BALING	37,072	28,983	78.18	867	Mohd Napi @ Nakhai Haji Ahmad Datuk Haji Shafie bin Haji Abdullah Abu Bakr bin Haji Sarda	PAS BN BEBAS	13,623 13,332 1,161	PAS 291
P.11 JERAI	32,536	24,809	76.25	686	Ismail bin Arshad Hussein bin Abu bakar	BN PAS	13,654 10,469	BN 3,185
P.12 KUALA MUDA	34,354	26,817	78.06	813	Haji Mohamed Khir bin Johari Ghazali bin Haji Din	BN PAS	17,761 8,243	BN 9,518
P.13 SUNGAI PETANI	45,855	35,420	77.24	1,260	Wan Zainab binti M.A. Bakar Abdul Majid Jamaludin	BN PAS	24,422 9,738	BN 14,684
P.14 PADANG SERAI	29,444	23,213	78.83	737	Lim Kiam Hoon @ Lim Ah Ying Khatib Shorbaini bin Haji Hassan	BN PAS	14,579 7,897	BN 6,682
P.15 KULIM-BANDAR BAHRU	31,816	23,608	74.20	897	Abdul Kadir Haji Sheikh Fadzir Abdul Aziz bin Haji Kassim	BN PAS	16,360 6,351	BN 10,009

RINGKASAN KEPUTUSAN PILIHANRAYA NEGERI KEDAH 1978

		NEGERI	PARLIMEN
Jumlah Para Pemilih Yang Mendaftar		461,290	461,290
Jumlah Undi Yang Dipertandingkan		443,656	461,290
Jumlah Keluar Undi		342,785	356,602
Jumlah Undi Rosak		15,311	10,099
Keseluruhan Peratusan Mengundi		77.30	77.30
Undi Diperolehi Parti Yang Bertanding			
	PERIKATAN / BARISAN NASIONAL <i>alternatif</i>	PER/BN	180,199
	PARTI ISLAM SEMALAYSIA	PAS	129,346
	BEBAS	BEBAS	10,976
	PARTI SOSIALIS RAKYAT MALAYA	PSRM	567
	SOSIALIST DEMOCRATIC PARTY	SDP	54
	DEMOCRATIC ACTION PARTY	DAP	5,597
	KESATUAN INSAF TANAH AIR	KITA	735
Jumlah Kerusi Yang Dimenangi			
	PERIKATAN / BARISAN NASIONAL <i>alternatif</i>	PER/BN	18 + 1 (M/T.B)
	PARTI ISLAM SEMALAYSIA	PAS	7
	BEBAS	BEBAS	-
	PARTI SOSIALIS RAKYAT MALAYA	PSRM	-
	SOCIALIST DEMOCRATIC PARTY	SDP	-
	DEMOCRATIC ACTION PARTY	DAP	-
	KESATUAN INSAF TANAH AIR	KITA	-
JUMLAH UNDI alternatif			147,275
JUMLAH KERUSI alternatif			7
			137,400
			8,410
			-
			-
			2,828
			-
			11
			2
			-
			-
			-
			-
			-
			-
			2

Keputusan Pilihanraya Umum NEGERI KEDAH Tahun 1982

PARTI-PARTI YANG BERTANDING PILIHANRAYA UMUM NEGERI KEDAH 1982

Nama Parti	Ringkasan
1 PERIKATAN / BARISAN NASIONAL	BN
2 PARTI ISLAM SEMALAYSIA	PAS
3 BEBAS	BEBAS
4 DEMOCRATIC ACTION PARTY	DAP
KERUSI YANG DIPERUNTUKKAN	
1 PARLIMEN (DEWAN RAKYAT)	13 KERUSI
2 DEWAN UNDANGAN NEGERI (DUN)	26 KERUSI

JUMLAH KERUSI MASUK BERTANDING	
NEGERI	PARLIMEN
26	13
26	13
4	2
6	4

KEPUTUSAN PILIHANRAYA DEWAN UNDANGAN NEGERI KEDAH 1982

Bahagian Pilihanraya NEGERI	Jumlah Pemilih Berdaftar	Jumlah Keluar Undi	Peratus Mengundi	Undi Rosak	Nama-Nama Calon	Parti	Undi Diperolehi	Parti Menang Majoriti
N.1 LANGKAWI	14,423	11,872	82.31	253	Haji Othman bin Bakar Syed Nahar Tun Syed Sheh Shahabudin	PAS BN	2,795 8,824	BN 6,029
N.2 JERLUN	24,535	18,606	75.83	243	Hassim bin Othman Yusuf bin Abd. Rahman	PAS BN	8,275 10,088	BN 1,813
N.3 TUNJANG	22,019	17,504	79.49	370	Hanafi bin Ramli Abu Kasim bin L. Abdullah	BN PAS	11,745 5,389	BN 6,356

KEPUTUSAN PILIHANRAYA DEWAN UNDANGAN NEGERI KEDAH 1982 - (Samb.)

Bahagian Pilihanraya NEGERI	Jumlah Pemilih Berdaftar	Jumlah Keluar Undi	Peratus Mengundi	Undi Rosak	Nama-Nama Calon	Parti	Undi Diperolehi	Parti Menang Majoriti
N.4 JITRA	21,564	16,480	76.42	367	Mohamad 2 Md. Salleh Yaacob Osman @ Md. Daud Aroff	PAS BN	4,262 11,851	BN 7,589
N.5 KUALA NERANG	18,926	15,614	82.50	361	Muhaudin bin Haji Ahmad Azizah binti L. Taib	PAS BN	6,398 8,855	BN 2,457
N.6 POKOK SENAI	19,905	16,363	82.20	340	Dato' Sudin Wahab Hussain @ Abdul Hamid bin Tahir	PAS BN	6,288 9,735	BN 3,447
N.7 ANAK BUKIT	21,496	16,652	77.46	261	Wahab bin Sulaiman Karia @ Zakaria bin Said	PAS BN	7,254 9,137	BN 1,883
N.8 PENGKALAN KUNDOR	24,627	17,762	72.12	251	Wong Kok Wah Haji Jamaludin bin Lebai Bakar Haji Yusop bin Arshad	DAP BN PAS	1,187 10,652 5,672	BN 4,980
N.9 ALOR MERAH	23,401	17,152	73.30	251	Khalid bin Haji Abdullah Ong Aun Boon Dato' Haji Abu Bakar bin Umar	BN DAP PAS	9,592 1,636 5,673	BN 3,919
N.10 BANDAR ALOR SETAR	35,055	24,490	69.86	376	Othman bin Haji Husain Chea Kim Hoe @ Cheah Chong Chiew George John a/i K.M George	PAS BN DAP	3,140 14,006 6,968	BN 7,038

KEPUTUSAN PILIHANRAYA DEWAN UNDANGAN NEGERI KEDAH 1982 - (Samb.)

Bahagian Pilihanraya NEGERI	Jumlah Pemilih Berdaftar	Jumlah Keluar Undi	Peratus Mengundi	Undi Rosak	Nama-Nama Calon	Parti	Undi Diperolehi	Parti Menang Majoriti
N.11 LANGGAR LIMBONG	17,587	13,943	79.28	203	Syed Azizan Syed Hassan Said bin Yasin	BN PAS	6,440 7,300	PAS 860
N.12 BUKIT RAYA	19,486	16,158	82.92	171	Ali @ Fadzil Md. Noor Mohd. Mokhtar Abdullah Haji Safirol bin Haji Hashim	PAS BEBAS BN	8,117 99 7,771	PAS 346
N.13 SIK	13,885	11,525	83.00	273	Hj. Mohd. Noh bin Haji Ahmad Harun bin Jusoh	BN PAS	6,293 4,959	BN 1,334
N.14 PENDANG	20,318	16,273	80.09	320	Haji Shaari bin Abu Bakar Awang bin Saad	BN PAS	9,342 6,611	BN 2,731
N.15 BAYU	19,099	14,927	78.15	330	Raja Ariffin bin Raja Sulaiman Ibrahim bin Mohamood	BN PAS	9,751 4,846	BN 4,905
N.16 KUPANG	22,527	17,480	77.59	338	Mohd. Romli bin Abdullah Zainol bin Md. Isa	PAS BN	7,121 10,021	BN 2,900
N.17 SALA	16,600	12,878	77.58	214	Ahmad bin Haji Awang Che Me bin Ahmad	BN PAS	6,719 5,945	BN 774

KEPUTUSAN PILIHANRAYA DEWAN UNDANGAN NEGERI KEDAH 1982 - (Samb.)

Bahagian Pilihanraya NEGERI	Jumlah Pemilih Berdaftar	Jumlah Keluar Undi	Peratus Mengundi	Undi Rosak	Nama-Nama Calon	Parti	Undi Diperolehi	Parti Menang Majoriti
N.18 YAN	20,357	13,695	67.27	421	Haji Abdul Rahman bin Darus Abdullah bin Haji Ismail	PAS BN	4,377 8,897	BN 4,520
N.19 JENIANG	19,215	14,620	76.09	365	Zainol Abidin bin Johari Md. Jaafar bin Lateh	BN PAS	10,659 3,596	BN 7,063
N.20 MERBOK	20,595	15,990	77.64	290	Shoib bin Mustafa Hashim bin Haji Osman	PAS BN	3,945 11,755	BN 7,810
N.21 TIKAM BATU	40,398	30,421	75.30	570	Bakar bin Haji Mahmud Ong Ah Yong @ Ong Chow Song Ismail bin Man Chong Ah Lek @ Chong Kok Heong	PAS BN BEBAS DAP	7,379 17,620 194 4,658	BN 10,241
N.22 KUALA KETIL	15,695	11,890	75.76	217	Karuppaiah a/l Ramasamy Subramaniam a/l Sundram Nadaraju a/l Aparu Ahmad Khasasi bin. L. Mahamud	DAP BN BEBAS PAS	930 7,342 186 3,215	BN 4,127
N.23 LUNAS	21,513	16,728	77.76	423	Hong Tok Hiang @ Fang Chok Seong Khatib Shorbaini bin Haji Hassan Ramley bin Ismail	BN PAS BEBAS	12,193 3,571 541	BN 8,622

KEPUTUSAN PILIHANRAYA DEWAN UNDANGAN NEGERI KEDAH 1982 - (Samb.)

Bahagian Pilihanraya NEGERI	Jumlah Pemilih Berdaftar	Jumlah Keluar Undi	Peratus Mengundi	Undi Rosak	Nama-Nama Calon	Parti	Undi Diperolehi	Parti Menang Majoriti
N.24 MERBAU PULAS	12,299	9,354	76.05	219	Abdul Mutaib @ Abd. Talib bin Ali Mahmud bin Md. Zain	PAS BN	2,602 6,533	BN 3,931
N.25 KULIM	19,543	14,446	73.92	284	Md. Yusof bin Haji Mohamad Lee Chuan Sam @ Lee Chuan Sun Yong Pau Chak	PAS DAP BN	1,942 1,973 10,247	BN 8,274
N.26 SERDANG	16,856	12,938	76.76	352	Mohamad Salleh Haji Mohamad Abdul Majid bin Itam	PAS BN	4,285 8,301	BN 4,016

KEPUTUSAN PILIHANRAYA PARLIMEN NEGERI KEDAH 1982

Bahagian Pilihanraya PARLIMEN	Jumlah Pemilih Berdaftar	Jumlah Keluar Undi	Peratus Mengundi	Undi Rosak	Nama-Nama Calon	Parti	Undi Diperolehi	Parti Menang Majoriti
P.3 JERLUN-LANGKAWI	38,958	30,425	78.10	735	Halim bin Arshat Dato Sanusi binJonid	PAS BN	11,097 18,593	BN 7,496
P.4 KUBANG PASU	43,583	34,340	78.79	1,053	Doktor Mahathir bin Mohamad Haji Yusof Rawa	BN PAS	24,524 8,763	BN 15,761
P.5 PADANG TERAP	38,831	32,051	82.54	1,085	Tan Sri Syed Ahmad bin Syed Mahmud Shahabuddin Dato Sudin Wahab	BN PAS	18,637 12,329	BN 6,308
P.6 KUALA KEDAH	46,123	34,543	74.89	854	Wong Kok Wah Dato Haji Mohamad Abu Bakar bin Rutin Ibrahim Ahmad bin Din	DAP BN PAS	1,905 18,624 13,160	BN 5,464
P.7 ALOR SETAR	58,456	41,749	71.42	818	Oo Gin Sun George John A/L K. M.George Haji Ahmad bin Awang	BN DAP PAS	21,908 9,376 9,647	BN 9,643
P.8 KOTA SETAR	37,073	30,061	81.08	580	Dato Haji Abu Bakar bin Omar Haji Mustafa Ahmad	PAS BN	15,442 14,039	PAS 1,403
P.9 ULU MUDA	34,203	27,803	81.29	821	Ali Alias Fadzil bin Noor Haji Hasim bin Endut	PAS BN	11,711 15,271	BN 3,560

KEPUTUSAN PILIHANRAYA PARLIMEN NEGERI KEDAH 1982 - (Samb.)

Bahagian Pilihanraya PARLIMEN	Jumlah Pemilih Berdaftar	Jumlah Keluar Undi	Peratus Mengundi	Undi Rosak	Nama-Nama Calon	Parti	Undi Diperolehi	Parti Menang Majoriti
P.10 BALING	41,626	32,315	77.63	1,178	Haji Saroji bin Haji Haron Mohd. Napi @ Nakhaie Haji Ahmad	BN PAS	18,743 12,394	BN 6,349
P.11 JERAI	36,957	28,587	77.35	871	Ismail bin Arshad Ustaz Ahmad Yusof	BN PAS	17,001 10,715	BN 6,286
P.12 KUALA MUDA	39,810	30,570	76.79	1,064	Ghazali bin Hj. Din Che Abdul Daim bin Haji Zainuddin	PAS BN	7,724 21,782	BN 14,057
P.13 SUNGAI PETANI	56,093	42,321	75.45	1,041	Wan Zainab bt. M. A. Bakar Chong Kok Heong @ Chong Ah Lek Osman bin Darus Ismail bin Man	BN DAP PAS BEBAS	24,554 8,497 7,864 365	BN 16,057
P.14 PADANG SERAI	33,812	26,098	7,718.00	966	Ramley bin Ismail Katib Shorbani bin Hassan Tan Kow @ Tan Kok Hooi	BEBAS PAS BN	906 6,183 18,043	BN 11,860
P.15 KULIM-BANDAR BAHRU	36,389	27,388	75.24	872	Mohd.Salleh bin Haji Mohamad Lee Chuan Sun @ Lee Chuan Sam Abdul Kadir bin Haji Shheik Fadzil	PAS DAP BN	4,843 4,576 17,097	BN 12,254

RINGKASAN KEPUTUSAN PILIHANRAYA NEGERI KEDAH 1982

			NEGERI	PARLIMEN
Jumlah Para Pemilih Yang Mendaftar			541,924	541,924
Jumlah Undi Yang Dipertandingkan			541,924	541,924
Jumlah Keluar Undi			415,761	418,251
Jumlah Undi Rosak			8,063	11,938
Keseluruhan Peratusan Mengundi			76.86	77.18
Undi Yang Diperolehi Parti Yang Bertanding				
	PERIKATAN / BARISAN NASIONAL alternatif	BN	254,369	248,816
	PARTI ISLAM SEMALAYSIA	PAS	134,957	131,872
	BEBAS	BEBAS	1,020	1,271
	DEMOCRATIC ACTION PARTY	DAP	17,352	24,354
Jumlah Kerusi Yang Dimenangi				
	PERIKATAN / BARISAN NASIONAL alternatif	PER/BN	24	12
	PARTI ISLAM SEMALAYSIA	PAS	2	1
	BEBAS	BEBAS	-	-
	DEMOCRATIC ACTION PARTY	DAP	-	-
	JUMLAH UNDI alternatif		153,329	157,497
	JUMLAH KERUSI alternatif		2	1

Keputusan Pilihanraya Umum NEGERI KEDAH Tahun 1986

PARTI-PARTI YANG BERTANDING PILIHANRAYA UMUM NEGERI KEDAH 1986

Nama Parti	Ringkasan
1 PERIKATAN / BARISAN NASIONAL	BN
2 PARTI ISLAM SEMALAYSIA	PAS
3 BEBAS	DAP
4 SOCIALIST DEMOCRATIC PARTY	SDP

KERUSI YANG DIPERUNTUKKAN	
1 PARLIMEN (DEWAN RAKYAT)	14 KERUSI
2 DEWAN UNDANGAN NEGERI (DUN)	28 KERUSI

JUMLAH KERUSI MASUK BERTANDING	
NEGERI	PARLIMEN
28	14
28	14
4	2
1	1

KEPUTUSAN PILIHANRAYA DEWAN UNDANGAN NEGERI KEDAH 1986

Bahagian Pilihanraya NEGERI	Jumlah Pemilih Berdaftar	Jumlah Keluar Undi	Peratus Mengundi	Undi Rosak	Nama-Nama Calon	Parti	Undi Diperolehi	Parti Menang Majoriti
N.1 LANGKAWI	15,890	12,380	77.91	455	Md. Jamil bin Che Dan Ismail bin Yaa'cob	PAS BN	3,301 8,624	BN 5,323
N.2 JERLUN	26,707	19,642	73.55	504	Mohd Taib bin Ahmad Yusuf bin Abd. Rahman	PAS BN	8,769 10,369	BN 1,600
N.3 TUNJANG	24,367	18,433	75.65	561	Hanafi bin Ramli Ahmad bin Yusof	BN PAS	12,026 5,846	BN 6,180

KEPUTUSAN PILIHANRAYA DEWAN UNDANGAN NEGERI KEDAH 1986 - (Samb.)

Bahagian Pilihanraya NEGERI	Jumlah Pemilih Berdaftar	Jumlah Keluar Undi	Peratus Mengundi	Undi Rosak	Nama-Nama Calon	Parti	Undi Diperolehi	Parti Menang Majoriti
N.4 JITRA	24,692	17,986	72.84	533	Osman bin Aroff Md. Kamal bin Haji Ismail	BN PAS	12,876 4,577	BN 8,299
N.5 KUALA NERANG	22,029	17,366	78.83	567	Haji Awang Ahmad @ Abdul Rashid bin Sulaiman Abu Kassim bin L. Abdullah	BN PAS	9,998 6,801	BN 3,197
N.6 POKOK SENJA	18,855	14,829	78.65	388	Ghazali bin Ibrahim Haji Othman bin Haji Mohd Marzuki	BN PAS	8,370 6,071	BN 2,299
N.7 LANGGAR	20,294	15,258	75.18	389	Said bin Yasin Mohamad bin Abdullah	BN PAS	7,272 7,597	PAS 325
N.8 DERGA	19,481	13,475	69.17	387	Abdul Rahman bin Ibrahim Mohamad Shauki bin Haji Ibrahim Ngool Ah Fat	BN PAS DAP	5,762 3,562 3,764	BN 1,998
N.9 ALOR MERAH	27,497	18,263	66.42	444	Suhaimi Haji Ahmad Azizan bin Taib	PAS BN	6,435 11,384	BN 4,949
N.10 KOTA DARULAMAN	27,306	17,531	64.20	315	Haji Che Hasan bin Ishak Chea Kim Hoe @ Cheah Cheong Chiew George John a/ K.M. George Mohd Noorik bin Abd. Rahman	PAS BN DAP SDP	2,374 7,689 7,019 134	BN 670

KEPUTUSAN PILIHANRAYA DEWAN UNDANGAN NEGERI KEDAH 1986 - (Samb.)

Bahagian Pilihanraya NEGERI	Jumlah Pemilih Berdaftar	Jumlah Keluar Undi	Peratus Mengundi	Undi Rosak	Nama-Nama Calon	Parti	Undi Diperolehi	Parti Menang Majoriti
N.11 ALOR JANGGUS	21,349	15,532	72.75	541	Karia @ Zakaria bin Said @ Mohd. Said Haji Abdul Rahman bin Lin @ Halim	BN PAS	8,466 6,525	BN 1,941
N.12 PENGKALAN KUNDOR	21,316	15,224	71.42	460	Syed Razak bin Syed Zain Halim bin Arshat	BN PAS	8,329 6,435	BN 1,894
N.13 BUKIT RAYA	23,531	18,824	80.00	385	Ali @ Fadzil bin Md. Noor Ahmad Zakuan bin Haji Ahmad	PAS BN	10,327 8,112	PAS 2,215
N.14 AYER PUTIH	19,399	14,608	75.30	484	Fatimah Haji Ismail Haji Abdullah Haji Abdul Rahman @ Haji Abdul Rahim Haji Abdul Rahman	BN PAS	8,730 5,394	BN 3,336
N.15 SALA	18,233	13,341	73.17	394	Abd. Razak bin Hashim Haji Azahari bin Razak	BN PAS	6,397 6,550	PAS 153
N.16 YAN	16,508	11,551	69.97	345	Abdulah bin Haji Ismail Fakhrurazi bin Saleh	BN PAS	7,361 3,845	BN 3,516
N.17 GURUN	19,066	13,655	71.62	571	Abdullah Yamman bin Idris Hong Tok Hiang @ Fang Chok Seong Lee Chuan Sam @ Lee Chuan Sun	PAS BN DAP	2,228 8,656 2,200	BN 6,428

KEPUTUSAN PILIHANRAYA DEWAN UNDANGAN NEGERI KEDAH 1986 - (Samb.)

Bahagian Pilihanraya NEGERI	Jumlah Pemilih Berdaftar	Jumlah Keluar Undi	Peratus Mengundi	Undi Rosak	Nama-Nama Calon	Parti	Undi Diperolehi	Parti Menang Majoriti
N.18 TANJUNG DAWAI	21,570	15,247	70.69	421	Mat Akhir bin Talib Rokiah Haji Hashim	PAS BN	4,505 10,321	BN 5,816
N.19 JENERI	23,385	18,396	78.67	618	Wan Azmi bin Ariffin Hamzah bin Abdul Latif	BN PAS	9,973 7,805	BN 2,168
N.20 BUKIT SELAMBAU	17,421	12,489	71.69	533	Ahmad bin Awang Badri bin Haji Yunus	PAS BN	3,381 8,575	BN 5,194
N.21 BAYU	19,380	14,781	76.27	437	Mohamad bin Awang Junus Haji Seroji bin Haji Haron	PAS BN	4,948 9,396	BN 4,448
N.22 KUPANG	20,628	15,659	75.91	552	Zainol bin Md. Isa Wahab @ Awang bin Md. Hasan	BN PAS	8,549 6,558	BN 1,991
N.23 PANTAI MERDEKA	24,808	18,213	73.42	463	Shuib bin Talib Ghazali bin Haji Bakar	PAS BN	6,292 11,458	BN 5,166
N.24 TIKAM BATU	23,670	16,634	70.27	558	Ong Aun Boon Haji Ahmad bin Abdul Wahab Ong Ah Yong @ Ong Chow Song	DAP PAS BN	4,052 3,419 8,605	BN 4,553

KEPUTUSAN PILIHANRAYA DEWAN UNDANGAN NEGERI KEDAH 1986 - (Samb.)

Bahagian Pilihanraya NEGERI	Jumlah Pemilih Berdaftar	Jumlah Keluar Undi	Peratus Mengundi	Undi Rosak	Nama-Nama Calon	Parti	Undi Diperolehi	Parti Menang Majoriti
N.25 LUNAS	21,713	15,874	73.11	544	Haji Ismail bin Mohamed Subramaniam a/l Sundram	PAS BN	5,310 10,020	BN 4,710
N.26 MERBAU PULAS	17,415	12,537	71.99	709	Mahmud bin Md. Zain Abdul Wahab bin Awang Junus	BN PAS	8,577 3,251	BN 5,326
N.27 KULIM	23,680	16,079	67.90	544	Zakaria bin Abdullah Yong Pau Chak	PAS BN	3,079 12,456	BN 9,377
N.28 BANDAR BAHRU	18,404	13,226	71.86	517	Abdul Majid bin Itam Othman bin Abdul Razak	BN PAS	8,348 4,361	BN 3,987

KEPUTUSAN PILIHANRAYA PARLIMEN NEGERI KEDAH 1986

Bahagian Pilihanraya PARLIMEN	Jumlah Pemilih Berdaftar	Jumlah Keluar Undi	Peratus Mengundi	Undi Rosak	Nama-Nama Calon	Parti	Undi Diperolehi	Parti Menang Majoriti
P.3 JERLUN-LANGKAWI	42,597	32,021	75.17	698	Haji Ahmad bin Din Sanusi bin Junid	BN PAS	12,510 18,813	BN 6,303
P.4 KUBANG PASU	49,059	36,409	74.21	803	Dr. Mahathir Mohamad Azizan bin Ismail	BN PAS	25,452 10,154	BN 15,298
P.5 PADANG TERAP	40,884	32,188	78.73	683	Alfifudin bin Haji Omar Mahmud @ Mohamood bin Che Mat @ Haji Ahmad	BN PAS	18,520 12,985	BN 5,535
P.6 KOTA SETAR	39,775	28,726	72.22	644	Halim bin Arshat Dr. Abdul Hadi bin Derani	PAS BN	13,344 14,738	BN 1,394
P.7 ALOR SETAR	54,803	35,843	65.40	710	Mohd Noorik bin Abdul Rahman George John a/l K.M. George Oo Gin Sun Suhaimi bin Haji Ahmad	SDP DAP BN PAS	249 9,042 16,647 9,195	BN 7,452
P.8 KUALA KEDAH	42,665	30,775	72.13	748	Ali @ Fadzil bin Md. Noor Mohammad Abu Bakar bin Rautin Ibrahim	PAS BN	14,035 15,992	BN 1,957
P.9 PENDANG	42,930	33,452	77.92	580	Phahrolrazi bin Mohd Zawawi Othman bin Abdul	PAS BN	15,986 16,886	BN 900

KEPUTUSAN PILIHANRAYA PARLIMEN NEGERI KEDAH 1986 - (Samb.)

Bahagian Pilihanraya PARLIMEN	Jumlah Pemilih Berdaftar	Jumlah Keluar Undi	Peratus Mengundi	Undi Rosak	Nama-Nama Calon	Parti	Undi Diperolehi	Parti Menang Majoriti
P.10 JERAI	34,741	24,907	71.69	535	Ghazali bin Ahmad Mohd Napi @ Nakhai bin Hj. Ahmad	BN PAS	13,636 10,736	BN 2,900
P.11 MERBOK	40,636	28,495	70.12	816	Mohd. Redzuan Daniel Oon b. Abdullah Che Abdul Daim Haji Zainuddin	PAS BN	6,967 20,712	BN 13,745
P.12 SIK	40,806	30,874	75.66	823	Dato' Zainol Abidin bin Johari Ramli bin Hassan	BN PAS	18,741 11,310	BN 7,431
P.13 BALING	40,008	30,455	76.12	754	Haron bin Othman Raja Ariffin bin Raja Sulaiman	PAS BN	11,706 17,995	BN 6,289
P.14 SUNGAI PETANI	48,478	34,875	71.94	840	Abdul Lazar @ Abdul Razak Daud Abd Manaf bin Haji Ahmad Karuppaiah a/l Ramasamy	PAS BN DAP	7,386 18,269 8,380	BN 9,889
P.15 PADANG SERAI	39,128	28,581	73.04	1,015	Mohd. Radzi bin Haji Hussain Chew Kam Hoy	PAS BN	8,320 19,246	BN 10,926
P.16 KULIM-BANDAR BAHRU	42,084	29,359	69.76	887	Abdul Raman @ Hasan Abdul Razak Dato' Abdul Kadir bin Hj. Sheikh Fadzir	PAS BN	7,429 21,043	BN 13,614

RINGKASAN KEPUTUSAN PILIHANRAYA NEGERI KEDAH 1986

		NEGERI	PARLIMEN
Jumlah Para Pemilih Yang Mendaftar		598,594	598,594
Jumlah Undi Yang Dipertandingkan		598,594	598,594
Jumlah Keluar Undi		437,033	436,960
Jumlah Undi Rosak		13,619	10,536
Keseluruhan Peratusan Mengundi		73.01	73.01
Undi Diperolehi Parti Yang Bertanding			
PERIKATAN / BARISSAN NASIONAL alternatif	BN	256,699	256,690
PARTI ISLAM SEMALAYSIA	PAS	149,546	152,063
DEMOCRATIC ACTION PARTY	DAP	17,035	17,422
BEBAS	BEBAS	-	-
SOCIALIST DEMOCRATIC PARTY	SDP	134	249
Jumlah Kerusi Yang Dimenangi			
PERIKATAN / BARISSAN NASIONAL alternatif	BN	25	14
PARTI ISLAM SEMALAYSIA	PAS	3	-
DEMOCRATIC ACTION PARTY	DAP	-	-
BEBAS	BEBAS	-	-
SOCIALIST DEMOCRATIC PARTY	SDP	-	-
JUMLAH UNDI alternatif		166,715	169,734
JUMLAH KERUSI alternatif		3	-

Keputusan Pilihanraya Umum NEGERI KEDAH Tahun 1990

PARTI-PARTI YANG BERTANDING PILIHANRAYA UMUM NEGERI KEDAH 1990

Nama Parti	Ringkasan
1 PERIKATAN / BARISAN NASIONAL	BN
2 PARTI ISLAM SEMALAYSIA	PAS
3 DEMOCRATIC ACTION PARTY	DAP
4 SEMANGAT 46	S46
5 BEBAS	BEBAS

JUMLAH KERUSI MASUK BERTANDING	
NEGERI	PARLIMEN
28	14
16	6
2	1
10	8
4	1

KERUSI YANG DIPERUNTUKKAN

1 PARLIMEN (DEWAN RAKYAT)	14 KERUSI
2 DEWAN UNDANGAN NEGERI (DUN)	28 KERUSI

KEPUTUSAN PILIHANRAYA DEWAN UNDANGAN NEGERI KEDAH 1990

Bahagian Pilihanraya NEGERI	Jumlah Pemilih Berdaftar	Jumlah Keluar Undi	Peratus Mengundi	Undi Rosak	Nama-Nama Calon	Parti	Undi Diperolehi	Parti Menang Majoriti
N.1 LANGKAWI	18,666	14,740	78.97	614	Yusuf bin Man Datuk Abu Bakar bin Taib	PAS BN	3,232 10,884	BN 7,652
N.2 JERLUN	27,823	21,688	77.95	663	Haji Halim Arshat Dato' Yusuf bin Abd Rahman	PAS BN	9,793 11,210	BN 1,417
N.3 TUNJANG	26,365	20,785	78.83	881	Haji Abu Kasim bin L. Abdullah Haji Hanafi bin Ramli	PAS BN	5,922 13,901	BN 7,979

KEPUTUSAN PILIHANRAYA DEWAN UNDANGAN NEGERI KEDAH 1990 - (Samb.)

Bahagian Pilihanraya NEGERI	Jumlah Pemilih Berdaftar	Jumlah Keluar Undi	Peratus Mengundi	Undi Rosak	Nama-Nama Calon	Parti	Undi Diperolehi	Parti Menang Majoriti
N.4 JITRA	25,976	19,862	76.46	785	Abd Rashid bin Mohd Salleh Osman bin Aroff	S46 BN	3,982 15,083	BN 11,101
N.5 KUALA NERANG	24,554	19,531	79.54	787	Haji Awang Ahmad Haji Sulaiman Ghazali bin Lebai Md. Saman	BN PAS	11,043 7,679	BN 3,364
N.6 POKOK SENA	20,403	15,782	77.35	662	Cikgu Mahmud Ghazali bin Haji Ibrahim	PAS BN	6,812 8,294	BN 1,482
N.7 LANGGAR	24,388	18,912	77.55	467	Syeikh Muhamad Abdullah Syeikh Alias bin Haji Mustafa	PAS BN	8,547 9,898	BN 1,351
N.8 DERGA	20,654	14,819	71.75	430	Jayagopal Adaikkalam Basharon Hanafiah Abdul Rahman bin Ibrahim	BEBAS S46 BN	205 6,511 7,673	BN 1,162
N.9 ALOR MERAH	31,018	22,690	73.15	619	Dato' Azizan bin Haji Taib Cikgu Nasrun Din	BN PAS	15,180 6,854	BN 8,326
N.10 KOTA DARULAMAN	28,126	19,130	68.02	664	George John Dr. Ch'ng Kok Heong	DAP BN	9,511 8,871	DAP 640

KEPUTUSAN PILIHANRAYA DEWAN UNDANGAN NEGERI KEDAH 1990 - (Samb.)

Bahagian Pilihanraya NEGERI	Jumlah Pemilih Berdaftar	Jumlah Keluar Undi	Peratus Mengundi	Undi Rosak	Nama-Nama Calon	Parti	Undi Diperolehi	Parti Menang Majoriti
N.11 ALOR JANGGUS	21,889	16,658	76.10	531	Haji Abdul Rahman bin Halim Dato' Haji Zakaria Said	PAS BN	7,867 8,244	BN 377
N.12 PENGKALAN KUNDOR	21,780	16,265	74.68	365	Dato' Hj. Syed Razak bin Hj. Syed Zain Phahrolrazi Zawawi	BN PAS	8,527 7,362	BN 1,165
N.13 BUKIT RAYA	25,340	20,514	80.96	458	Ustaz Fadzil Noor Dato' Syed Mansor Barakbah	PAS BN	10,923 9,094	PAS 1,829
N.14 AYER PUTIH	21,612	16,493	76.31	831	Ustazah Fatimah Haji Ismail Cikgu Hj. Shatry bin Ahmad	BN S46	9,791 5,862	BN 3,929
N.15 SALA	19,357	14,912	77.04	411	Ahmad bin Haji Awang Ustaz Zahari	BN PAS	7,543 6,947	BN 596
N.16 YAN	17,814	12,589	70.67	578	Jamil Long Dato' Paduka Hj. Abdullah Ismail	S46 BN	3,842 8,140	BN 4,298
N.17 GURUN	21,562	15,447	71.64	597	Abdul Majid bin Mat Isa Beh Heng Seong	S46 BN	4,587 10,219	BN 5,632
N.18 TANJUNG DAWAI	29,095	21,994	75.59	870	Ghazali bin Haji Din Rokiah bt. Haji Hashim	PAS BN	6,183 14,399	BN 8,216

KEPUTUSAN PILIHANRAYA DEWAN UNDANGAN NEGERI KEDAH 1990 - (Samb.)

Bahagian Pilihanraya NEGERI	Jumlah Pemilih Berdaftar	Jumlah Keluar Undi	Peratus Mengundi	Undi Rosak	Nama-Nama Calon	Parti	Undi Diperolehi	Parti Menang Majoriti
N.19 JENERI	27,259	21,884	80.28	719	Dato' Haji Mohd. Huslim Dato' Dr. Wan Azmi bin Ariffin Ustaz Abu Hassan bin Abdul	PAS BN BEBAS	8,695 12,069 401	BN 3,374
N.20 BUKIT SELAMBAU	18,412	13,759	74.73	472	Dato' Zainol Abidin bin Johari Badri bin Yunus	S46 BN	4,460 8,819	BN 4,359
N.21 BAYU	20,823	16,360	78.57	499	Ishak bin Ismail Dato' Hj. Seroji bin Hj. Haron	S46 BN	5,019 10,793	BN 5,774
N.22 KUPANG	22,122	17,158	77.56	468	Haji Zainol bin Md. Isa Ustaz Haji Suhaimi bin Haji Ahmad	BN PAS	9,345 7,332	BN 2,013
N.23 PANTAI MERDEKA	27,353	20,475	74.85	522	Hj. Abd. Manaf bin Hj. Ahmad Cikgu Azizan Maghribi	BN PAS	12,984 6,969	BN 6,015
N.24 TIKAM BATU	25,430	17,969	70.66	668	Mohamad Isa bin Mahamud Chong Kok Heong Fu Chun Yeen	BEBAS DAP BN	1,712 6,064 9,525	BN 3,461
N.25 LUNAS	25,458	18,922	74.33	830	Haji Mustapa bin Md. Taib K. Murugaih Dat' Dr. S. Subramaniam	BEBAS S46 BN	3,272 5,502 9,258	BN 3,756

KEPUTUSAN PILIHANRAYA DEWAN UNDANGAN NEGERI KEDAH 1990 - (Samb.)

Bahagian Pilihanraya NEGERI	Jumlah Pemilih Berdaftar	Jumlah Keluar Undi	Peratus Mengundi	Undi Rosak	Nama-Nama Calon	Parti	Undi Diperolehi	Parti Menang Majoriti
N.26 MERBAU PULAS	18,644	13,642	73.17	609	Mahmud bin Md. Zain Ab. Salim bin Idris	BN S46	9,635 3,389	BN 6,246
N.27 KULIM	26,397	19,078	72.27	680	Hashim Leman Yong Pao Chak	S46 BN	5,090 13,308	BN 8,218
N.28 BANDAR BAHRU	19,002	14,606	76.86	539	Ustaz Hassan bin Abd. Razak Hussain bin Abd Rahman	PAS BN	4,127 9,940	BN 5,813

KEPUTUSAN PILIHANRAYA PARLIMEN NEGERI KEDAH 1990

Bahagian Pilihanraya PARLIMEN	Jumlah Pemilih Berdaftar	Jumlah Keluar Undi	Peratus Mengundi	Undi Rosak	Nama-Nama Calon	Parti	Undi Diperolehi	Parti Menang Majoriti
P.3 JERLUN-LANGKAWI	46,489	36,427	78.36	1,281	Syed Mustafa Al Jafree Dato' Seri Sanusi Junid	S46 BN	13,425 21,690	BN 8,265
P.4 KUBANG PASU	52,341	40,659	77.68	1,270	Dato' Sudin bin Wahab Dr. Mahathir bin Mohamad	S46 BN	8,619 30,661	BN 22,062
P.5 PADANG TERAP	44,957	35,422	78.79	1,482	Dato' Dr. Affifudin Haji Omar Baharom bin Haji Bakar	BN S46	20,697 13,208	BN 7,489
P.6 KOTA SETAR	45,042	33,816	75.08	737	Mohd Shauki Haji Ibrahim Wan Hanafiah Wan Mat Saman	PAS BN	14,856 18,223	BN 3,367
P.7 ALOR SETAR	59,144	41,824	70.71	1,402	Chor Chee Heung Tengku Mohammad Farris bin Tengku Ahmad Rayan	BN S46	22,714 17,579	BN 5,135
P.8 KUALA KEDAH	43,669	32,931	75.41	717	Dato' Haji Abu Bakar Rautin Ustaz Halim Arshat	BN PAS	17,397 14,792	BN 2,605
P.9 PENDANG	46,952	38,820	82.68	865	Haji Othman Abdul Ustaz Fadzil Noor	BN PAS	20,554 17,349	BN 3,205

KEPUTUSAN PILIHANRAYA PARLIMEN NEGERI KEDAH 1990 - (Samb.)

Bahagian Pilihanraya PARLIMEN	Jumlah Pemilih Berdaftar	Jumlah Keluar Undi	Peratus Mengundi	Undi Rosak	Nama-Nama Calon	Parti	Undi Diperolehi	Parti Menang Majoriti
P.10 JERAI	37,171	27,482	73.93	620	Haji Ghazali Ahmad Subky Abd. Latif	BN PAS	15,723 11,121	BN 4,602
P.11 MERBOK	50,657	37,617	74.25	1,176	Mohd Johari bin Abidin Daim Zainuddin	S46 BN	9,906 25,749	BN 15,843
P.12 SIK	45,671	35,438	77.59	1,126	Ab. Razak bin Ag. Long Dato' Dr. Haji Hamid bin Haji Othman Dato' Zainal Abidin bin Johari	BEBAS BN S46	537 21,048 12,719	BN 8,329
P.13 BALING	42,945	35,519	78.05	720	Yusof bin Husin Haji Raja Ariffin bin Raja Sulaiman	PAS BN	12,161 20,590	BN 8,429
P.14 SUNGAI PETANI	52,783	38,462	72.87	1,077	Cik Gu Ibrahim bin Mustafa Cik Gu Abdullah bin Hashim	BN S46	23,333 14,052	BN 9,281
P.15 PADANG SERAI	44,102	32,559	73.83	1,314	Lim Lay Hoon Karuppalah a/l Ramasamy Ustaz Wahab	BN DAP PAS	19,157 5,360 6,657	BN 12,500
P.16 KULIM-BANDAR BAHRU	45,399	33,699	74.23	1,051	Haji Hashim bin Endut Dato' Abdul Kadir bin Hj. Sheikh Fadzir	S46 BN	9,499 23,149	BN 13,650

RINGKASAN KEPUTUSAN PILIHANRAYA NEGERI KEDAH 1990

		NEGERI	PARLIMEN
Jumlah Para Pemilih Yang Mendaftar		657,322	657,322
Jumlah Undi Yang Dipertandingkan		657,322	657,322
Jumlah Keluar Undi		496,664	500,675
Jumlah Undi Rosak		17,219	14,838
Keseluruhan Peratusan Mengundi		76.17	75.56
Undi Diperolehi Parti Yang Bertanding			
	PERIKATAN / BARISAN NASIONAL alternatif	293,670	300,705
	PARTI ISLAM SEMALAYSIA	115,244	76,936
	DEMOCRATIC ACTION PARTY	15,575	5,360
	SEMANGAT 46	48,244	99,007
	BEBAS	5,590	537
Jumlah Kerusi Yang Dimenangi			
	PERIKATAN / BARISAN NASIONAL alternatif	26	14
	PARTI ISLAM SEMALAYSIA	1	-
	DEMOCRATIC ACTION PARTY	1	-
	SEMANGAT 46	-	-
	BEBAS	-	-
	JUJMLAH UNDI alternatif	184,653	181,840
	JUJMLAH KERUSI alternatif	2	-

Keputusan Pilihanraya Umum NEGERI KEDAH Tahun 1995

PARTI-PARTI YANG BERTANDING PILIHANRAYA UMUM NEGERI KEDAH 1995

Nama Parti	Ringkasan
1 PERIKATAN / BARISAN NASIONAL	BN
2 PARTI ISLAM SEMALAYSIA	PAS
3 DEMOCRATIC ACTION PARTY	DAP
4 BEBAS	BEBAS
5 SEMANGAT 46	S46
6 PARTI BERSATU SABAH	PBS

JUMLAH KERUSI MASUK BERTANDING	
NEGERI	PARLIMEN
36	15
30	9
5	0
1	1
5	6
1	0

KERUSI YANG DIPERUNTUKKAN

1 PARLIMEN (DEWAN RAKYAT)	15 KERUSI
2 DEWAN UNDANGAN NEGERI (DUN)	36 KERUSI

KEPUTUSAN PILIHANRAYA DEWAN UNDANGAN NEGERI KEDAH 1995

Bahagian Pilihanraya NEGERI	Jumlah Pemilih Berdaftar	Jumlah Keluar Undi	Peratus Mengundi	Undi Rosak	Nama-Nama Calon	Parti	Undi Diperolehi	Parti Menang Majoriti
N.1 PADANG MATSIRAT	12,029	9,320	77.48	284	Long bin Saad Md. Hassan bin Bulat Azizan bin Abu Bakar	PAS BN BEBAS	2,560 6,375 95	BN 3,815
N.2 KUAH	9,690	7,204	74.30	454	Sanusi bin Junid Yusof bin Abdullah	BN S46	5,436 1,274	BN 4,162
N.3 AYER HITAM	22,055	16,725	75.83	296	Abdul Rahman bin Ariffin Hashim bin Osman	BN PAS	9,069 7,352	BN 1,717

KEPUTUSAN PILIHANRAYA DEWAN UNDANGAN NEGERI KEDAH 1995 - (Samb.)

Bahagian Pilihanraya NEGERI	Jumlah Pemilih Berdaftar	Jumlah Keluar Undi	Peratus Mengundi	Undi Rosak	Nama-Nama Calon	Parti	Undi Diperolehi	Parti Menang Majoriti
N.4 KOTA SIPUTEH	21,822	16,727	76.65	300	Abu Hassan bin Sharif Abu Kasim bin Abdullah	BN PAS	9,483 6,933	BN 2,550
N.5 TUNJANG	22,539	16,650	73.87	460	Barishah @ Habshah bt. Saad Yusoff @ Md. Daud bin Arof	BN PAS	11,610 4,366	BN 7,244
N.6 JITRA	22,304	16,545	74.18	615	Syed Idrus bin Syed Baharom Osman @ Md. Daud bin Arof	S46 BN	3,726 12,164	BN 8,439
N.7 KUALA NERANG	14,330	10,987	76.67	367	Mohamad Yusoff bin Zakaria @ Munir Haji Zakaria Abd. Lateh bin Haji Mohd. Saman	PAS BN	5,292 5,303	BN 11
N.8 PEDU	12,964	10,337	79.74	216	Haji Othman bin Haji Mohd. Marzuki Ghazali bin Ibrahim	PAS BN	4,528 5,575	BN 1,047
N.9 BUKIT LADA	21,995	16,809	76.42	388	Ahmad bin Sudin Mahmud @ Mohamood bin Che Mat @ Haji Ahmad	BN PAS	9,189 7,201	BN 1,988
N.10 LANGGAR	19,390	14,750	76.17	529	Alias bin Mustafa Mohamad bin Abdullah	BN PAS	7,227 6,774	BN 453

KEPUTUSAN PILIHANRAYA DEWAN UNDANGAN NEGERI KEDAH 1995 - (Samb.)

Bahagian Pilihanraya NEGERI	Jumlah Pemilih Berdaftar	Jumlah Keluar Undi	Peratus Mengundi	Undi Rosak	Nama-Nama Calon	Parti	Undi Diperolehi	Parti Menang Majoriti
N.11 TANJONG SERI	22,516	16,443	73.02	310	Mohamad Shauki bin Haji Ibrahim Adul Rahman bin Ibrahim	PAS BN	6,612 9,494	BN 2,882
N.12 DERGA	20,257	13,307	65.69	231	Cheung Kai Yan Jayagopal a/l Adaikkalam Che Jaafar bin Jusoh	BN PBS PAS	9,248 1,043 2,580	BN 6,668
N.13 KOTA DARUL AMAN	21,982	14,766	67.17	611	George John a/l K.M. George Chong Itt Chew @ Chong Kaw Chai	DAP BN	4,324 9,589	BN 5,265
N.14 ALOR MERAH	19,446	13,833	71.14	291	Fadzil bin Haji Ahmad Ahmad Bashah bin Md. Hanipah	PAS BN	3,965 9,558	BN 5,593
N.15 ANAK BUKIT	18,297	13,781	75.32	197	Abdullah Hasnan bin Kamaruddin Abdul Rahman bin Lin @ Halim	BN PAS	7,044 6,476	BN 568
N.16 KUBANG ROTAN	18,642	13,474	72.28	243	Syed Razak bin Syed Zain Muhamad Yusof bin Husin	BN PAS	8,482 4,709	BN 3,773
N.17 PENGKALAN KUNDOR	20,466	15,582	76.14	204	Mohd. Jamil bin Haji Md. Idross Mohd. Muslim bin Othman	BN PAS	8,290 6,805	BN 1,485

KEPUTUSAN PILIHANRAYA DEWAN UNDANGAN NEGERI KEDAH 1995 - (Samb.)

Bahagian Pilihanraya NEGERI	Jumlah Pemilih Berdaftar	Jumlah Keluar Undi	Peratus Mengundi	Undi Rosak	Nama-Nama Calon	Parti	Undi Diperolehi	Parti Menang Majoriti
N.18 BUKIT RAYA	26,259	20,777	79.12	227	Ali @ Fadzil bin Md. Noor Fadzil bin Hanafi	PAS BN	11,466 9,050	PAS 2,416
N.19 SUNGAI TIANG	25,192	19,098	75.81	512	Fatimah binti Haji Ismail Haji Abdullah bin Haji Abdul Rahman @ Haji Abdul Rahim bin Hj. Abdul Rahman	BN PAS	11,168 7,409	BN 3,759
N.20 SALA	21,839	16,763	76.76	215	Azizan bin Abdul Razak Bahador bin Omar	PAS BN	8,367 8,171	PAS 196
N.21 GUAR CHEMPEDAK	18,818	13,367	71.03	250	Baharom bin Hanafi Abd. Razak bin Hashim	PAS BN	4,365 8,685	BN 4,320
N.22 BELANTEK	14,762	11,472	77.71	246	Salleh bin Musa Hamlan bin Din	PAS BN	5,391 5,819	BN 428
N.23 JENERI	16,040	12,719	79.30	268	Harum bin Jusoh Mohd. Hadzir bin Mohd. Jaafar @ Jaafar	PAS BN	5,690 6,751	BN 1,061
N.24 BUKIT SELAMBAU	21,169	15,031	71.00	374	Karuppaiah a/l Ramasamy Saravanan a/l Veliandayar Harun bin Mat Isa	DAP BN PAS	1,692 10,165 2,800	BN 7,365

KEPUTUSAN PILIHANRAYA DEWAN UNDANGAN NEGERI KEDAH 1995 - (Samb.)

Bahagian Pilihanraya NEGERI	Jumlah Pemilih Berdaftar	Jumlah Keluar Undi	Peratus Mengundi	Undi Rosak	Nama-Nama Calon	Parti	Undi Diperolehi	Parti Menang Majoriti
N.25 GURUN	19,156	13,202	68.91	485	Beh Heng Seong Abdul Majid bin Mat Isa	BN S46	9,741 2,976	BN 6,765
N.26 TANJONG DAWAI	19,113	13,706	71.71	415	Badri bin Haji Yunus Mohd. Yusof bin Omar	BN PAS	8,931 4,356	BN 4,575
N.27 PANTAI MERDEKA	20,893	15,950	76.34	330	Mohamad Isa bin Mahamud Jamaludin bin Yusof Lim Pok Long	PAS BN DAP	5,421 9,857 341	BN 4,436
N.28 BAKAR ARANG	22,896	17,421	76.09	496	Lee Chuan Saw Tan Hong Eng Haji Azizan bin Haji Maghribi	DAP BN PAS	3,276 9,882 3,104	BN 6,606
N.29 SIDAM	21,257	14,999	70.56	351	Jamaludin bin Yahaya Chong Kok Heong Fong Chok Gin @ Fong Tok Jeng	PAS DAP BN	1,989 3,417 9,230	BN 5,813
N.30 BAYU	24,006	18,356	76.46	402	Mat Juki bin Ahmad Mohd. Sibi bin Ahmad	PAS BN	6,515 11,384	BN 4,869
N.31 KUPANG	26,590	20,065	75.46	399	Suhaimi bin Ahmad Zainol bin Md. Isa	PAS BN	9,626 10,019	BN 393

KEPUTUSAN PILIHANRAYA DEWAN UNDANGAN NEGERI KEDAH 1995 - (Samb.)

Bahagian Pilihanraya NEGERI	Jumlah Pemilih Berdaftar	Jumlah Keluar Undi	Peratus Mengundi	Undi Rosak	Nama-Nama Calon	Parti	Undi Diperolehi	Parti Menang Majoriti
N.32 KUALA KETIL	17,552	12,538	71.43	321	Mohd. Hadzir bin Ismail Ahmad bin Majid	BN PAS	8,747 3,464	BN 5,283
N.33 MERBAU PULAS	20,549	14,615	71.12	498	Che Pora bt. Omar Ahmad Jailani bin Ahmad	BN PAS	10,906 3,203	BN 7,703
N.34 LUNAS	21,997	16,312	74.15	420	M. Joseph Philomin a/l Joseph Fernandez Majid @ Zinudin bin Arop @ Arof	BN S46	11,034 3,798	BN 7,236
N.35 KULIM	24,564	17,126	69.72	597	Yong Pau Chak Che' At bin Ibrahim	BN S46	13,090 3,144	BN 9,946
N.36 BANDAR BAHARU	21,382	15,336	71.72	557	Muhamad Fishol bin Haji Said Abdul Raman bin Abdul Razak @ Hasan bin Abdul Razak	BN PAS	10,652 4,093	BN 6,559

KEPUTUSAN PILIHANRAYA PARLIMEN NEGERI KEDAH 1995

Bahagian Pilihanraya PARLIMEN	Jumlah Pemilih Berdaftar	Jumlah Keluar Undi	Peratus Mengundi	Undi Rosak	Nama-Nama Calon	Parti	Undi Diperolehi	Parti Menang Majoriti
P.4 LANGKAWI	21,719	16,532	76.12	959	Radzi bin Ahmad Abu Bakar bin Taib	S46 BN	3,552 11,977	BN 8,425
P.5 JERLUN	43,877	33,451	76.24	975	Hanafi bin Ramli Halim bin Arshat	BN PAS	18,012 14,436	BN 3,576
P.6 KUBANG PASU	44,843	33,196	74.03	1,246	Ahmad bin Ma'alim @ Mohd. Alim Mahathir bin Mohamad	PAS BN	7,269 24,495	BN 17,226
P.7 PADANG TERAP	27,294	21,297	78.02	811	Affifuddin bin Haji Omar Mustapha Kamal bn Shahrom	BN PAS	11,571 8,898	BN 2,673
P.8 POKOK SENA	63,901	49,494	77.45	1,747	Wan Mohd. Hanafiah bin Wan Mohd. Saman Mahfuz bin Haji Omar	BN PAS	25,285 20,667	BN 4,618
P.9 ALOR STAR	61,685	41,904	67.93	1,393	Tunku Sofiah binti Tunku Md. Jewa Chor Chee Heung	S46 BN	11,278 28,943	BN 17,665
P.10 KUALA KEDAH	57,405	42,612	74.23	1,029	Karia @ Zakaria bin Said @ Mohd. Said Ali @ Fadzil bin Md. Noor	BN PAS	22,209 19,223	BN 2,986

KEPUTUSAN PILIHANRAYA PARLIMEN NEGERI KEDAH 1995 - (Samb.)

Bahagian Pilihanraya PARLIMEN	Jumlah Pemilih Berdaftar	Jumlah Keluar Undi	Peratus Mengundi	Undi Rosak	Nama-Nama Calon	Parti	Undi Diperolehi	Parti Menang Majoriti
P.11 PENDANG	51,451	39,881	77.51	1,129	Mohamed Taulan bin Mat Rasul Othman bin Abdul	PAS BN	18,389 20,322	BN 1,933
P.12 YAN	40,657	30,115	74.07	874	Mohd. Najib Fahmi bin Haji Yahaya Badruddin bin Amiruldin	PAS BN	12,412 16,755	BN 4,343
P.13 SIK	30,802	24,191	78.53	789	Abdul Hamid bin Othman Haji Ali bin Taib	BN PAS	12,756 10,622	BN 2,134
P.14 MERBOK	59,438	41,941	70.56	1,892	Che Abdul Daim bin Haji Zainuddin Maheran binti Muktar	BN S46	31,125 8,924	BN 22,201
P.15 SUNGAI PETANI	65,046	48,078	73.91	1,785	Syed Mansor bin Syed Alim Che Ibrahim bin Mustafa	S46 BN	9,697 35,918	BN 26,221
P.16 BALING	50,596	38,416	75.93	1,153	Raja Ariffin bin Raja Sulaiman Mohamad @ Md. Yusoff bin Ismail	BN PAS	21,448 15,755	BN 5,693
P.17 PADANG SERAI	60,098	42,412	70.57	2,090	Tan Kee Chye Ahmad bin Awang Lim Lay Hoon	BEBAS S46 BN	1,177 11,291 27,844	BN 16,553
P.18 KULIM BANDAR BARU	45,946	32,438	70.60	1,491	Abdul Aziz bin Mookhamed Abdul Kadir bin Haji Sheikh Fadzir	S46 BN	8,153 22,455	BN 14,302

RINGKASAN KEPUTUSAN PILIHANRAYA NEGERI KEDAH 1995

		NEGERI	PARLIMEN
Jumlah Para Pemilih Yang Mendaftar		724,758	724,758
Jumlah Undi Yang Dipertandingkan		724,758	724,758
Jumlah Keluar Undi		536,093	535,958
Jumlah Undi Rosak		13,359	19,363
Keseluruhan Peratusan Mengundi		73.97	73.95
Undi Diperolehi Parti Yang Bertanding			
PERIKATAN / BARISAN NASIONAL alternatif	BN	326,418	331,115
PARTI ISLAM SEMALAYSIA	PAS	163,412	127,671
DEMOCRATIC ACTION PARTY	DAP	13,050	-
BEBAS	BEBAS	95	1,177
SEMANGAT 46	S.46	14,918	52,895
PARTI BERSATU SABAH	PBS	1,043	-
Jumlah Kerusi Yang di menangi			
PERIKATAN / BARISAN NASIONAL alternatif	BN	34	15
PARTI ISLAM SEMALAYSIA	PAS	2	-
DEMOCRATIC ACTION PARTY	DAP	-	-
BEBAS	BEBAS	-	-
SEMANGAT 46	S.46	-	-
PARTI BERSATU SABAH	PBS	-	-
JUMLAH UNDI alternatif		192,518	181,743
JUMLAH KERUSI alternatif		2	-

Keputusan Pilihanraya Umum NEGERI KEDAH Tahun 1999

PARTI-PARTI YANG BERTANDING PILIHANRAYA UMUM NEGERI KEDAH 1999

Nama Parti	Ringkasan
1 PERIKATAN / BARISAN NASIONAL	BN
2 PARTI ISLAM SEMALAYSIA	PAS
3 DEMOCRATIC ACTION PARTY	DAP
4 BEBAS	BEBAS
5 PARTI Keadilan Nasional	PKN

JUMLAH KERUSI MASUK BERTANDING	
NEGERI	PARLIMEN
36	15
32	10
4	1
2 (3 CALON)	0
0	4

KERUSI YANG DIPERUNTUKKAN

1 PARLIMEN (DEWAN RAKYAT)	15 KERUSI
2 DEWAN UNDANGAN NEGERI (DUN)	36 KERUSI

KEPUTUSAN PILIHANRAYA DEWAN UNDANGAN NEGERI KEDAH 1999

Bahagian Pilihanraya NEGERI	Jumlah Pemilih Berdaftar	Jumlah Keluar Undi	Peratus Mengundi	Undi Rosak	Nama-Nama Calon	Parti	Undi Diperolehi	Parti Menang Majoriti
N.1 PADANG MATSIRAT	12,554	10,336	82.33	262	Md. Hassan Bulat Sidek Pin	BN	6,033	BN
						PAS	4,039	1,994
N.2 KUAH	10,527	8,231	78.19	193	Tan Sri Sanusi Junid Che Din Arshad	BN	5,630	BN
						PAS	2,350	3,280
N.3 AYER HITAM	22,153	17,346	78.30	369	Abd. Ghani Ahmad Abdul Rahman Ariffin	PAS	8,558	PAS
						BN	8,414	144

KEPUTUSAN PILIHANRAYA DEWAN UNDANGAN NEGERI KEDAH 1999 - (Samb.)

Bahagian Pilihanraya NEGERI	Jumlah Pemilih Berdaftar	Jumlah Keluar Undi	Peratus Mengundi	Undi Rosak	Nama-Nama Calon	Parti	Undi Diperolehi	Parti Menang Majoriti
N.4 KOTA SIPUTEH	21,847	17,090	78.23	389	Abu Hassan Sharif Abdul Wahab Abdul Rahman	BN PAS	8,477 8,216	BN 261
N.5 TUNJANG	22,883	18,082	79.02	492	Barishah Saad Abu Kassim Abdullah	BN PAS	10,734 6,107	BN 4,627
N.6 JITRA	23,042	18,024	78.22	381	Othman Ishak Mat Nanyan	BN PAS	10,928 6,694	BN 4,234
N.7 KUALA NERANG	15,109	12,602	83.41	401	Mod Yusoff @ Munir Zakaria Abdul Late Mohd. Saman	PAS BN	6,368 5,547	PAS 821
N.8 PEDU	13,868	11,555	83.32	311	Wan Jaafar Wan Ahmad Datuk Ghazali Ibrahim	PAS BN	5,841 5,395	PAS 446
N.9 BUKIT LADA	23,187	18,310	78.97	407	Sheikh Ismail Kamis Ahmad Lebai Sudin	PAS BN	9,368 8,516	PAS 852
N.10 LANGGAR	21,052	16,676	79.21	295	Mohamad Shauki Ibrahim Sheikh Nek Ali Nek Ahmad	PAS BN	9,228 6,429	PAS 2,799
N.11 TANJONG SERI	23,886	17,787	74.47	273	Fadzil Hanafi Niamat Yusoff	BN PAS	8,973 8,533	BN 440

KEPUTUSAN PILIHANRAYA DEWAN UNDANGAN NEGERI KEDAH 1999 - (Samb.)

Bahagian Pilihanraya NEGERI	Jumlah Pemilih Berdaftar	Jumlah Keluar Undi	Peratus Mengundi	Undi Rosak	Nama-Nama Calon	Parti	Undi Diperolehi	Parti Menang Majoriti
N.12 DERGA	20,480	13,417	65.51	418	Cheung Khai Yan Liew Kard Soong	BN DAP	9,156 3,700	BN 5,456
N.13 KOTA DARUL AMAN	22,177	14,797	66.72	367	Chong Kai Chai @ Chong Itt Chow Tan Foon Hoong	BN DAP	9,960 3,950	BN 6,006
N.14 ALOR MERAH	21,021	15,086	71.77	287	Ahmad Bashah Md. Hanipah Fadzil Ahmad	BN PAS	8,850 5,928	BN 2,922
N.15 ANAK BUKIT	19,723	15,363	77.89	230	Ali @ Fadzil Md. Noor Abdullah Hasnan Kamaruddin	PAS BN	8,480 6,640	PAS 1,840
N.16 KUBANG ROTAN	18,973	14,190	74.79	357	Syed Razak Syed Zain Kasim Mat Isa	BN PAS	7,905 5,920	BN 1,985
N.17 PENGKALAN KUNDOR	22,418	17,228	76.85	283	Phahrolrazi Mohd. Zawawi Abdul Ghani Jamaluddin	PAS BN	8,817 8,120	PAS 697
N.18 BUKIT RAYA	27,525	22,448	81.55	314	Mohamed Taulun Mat Rasul Abdullah Bahari	PAS BN	13,653 8,469	PAS 5,184
N.19 SUNGAI TIANG	25,863	23,921	92.49	650	Md. Rozai Safian Abdullah @ Abdul Rahim Abdul Rahman	BN PAS	11,039 8,509	BN 2,530

KEPUTUSAN PILIHANRAYA DEWAN UNDANGAN NEGERI KEDAH 1999 - (Samb.)

Bahagian Pilihanraya NEGERI	Jumlah Pemilih Berdaftar	Jumlah Keluar Undi	Peratus Mengundi	Undi Rosak	Nama-Nama Calon	Parti	Undi Diperolehi	Parti Menang Majoriti
N.20 SALA	23,014	18,295	79.50	306	Azizan Abdul Razak Hidzir Alias	PAS BN	10,305 7,684	PAS 2,621
N.21 GUAR CHEMPEDAK	19,265	14,133	73.36	343	Abdul Razak Hashim Nasir Othman	BN PAS	8,025 5,750	BN 2,275
N.22 BELANTEK	15,686	12,876	82.09	276	Mohd. Isa Shafie Siti Meriam Salleh	PAS BN	6,556 6,031	PAS 525
N.23 JENERI	17,384	14,349	82.54	342	Yahya Abdullah Mohd. Hadzir Mohd. Jaafar	PAS BN	7,193 6,814	PAS 379
N.24 BUKIT SELAMBAU	24,023	17,710	73.72	498	V. Saravanan Dr. Hamdan Mohamed Khalib B. Kalaichelvan	BN PAS BEBAS	11,416 5,522 264	BN 5,894
N.25 GURUN	19,529	13,740	70.36	477	Datuk Beh Heng Seong Ahmad Abdul Rashid	BN PAS	9,240 4,007	BN 5,233
N.26 TANJONG DAWAI	20,113	15,141	75.28	440	Rosnah Abdul Majid Mohd. Yusof Omar	BN PAS	8,285 6,404	BN 1,881

KEPUTUSAN PILIHANRAYA DEWAN UNDANGAN NEGERI KEDAH 1999 - (Samb.)

Bahagian Pilihanraya NEGERI	Jumlah Pemilih Berdaftar	Jumlah Keluar Undi	Peratus Mengundi	Undi Rosak	Nama-Nama Calon	Parti	Undi Diperolehi	Parti Menang Majoriti
N.27 PANTAI MERDEKA	22,949	18,232	79.45	391	Mat Akhir Shafie Mohd. Muslim Othman	BN PAS	9,102 8,598	BN 504
N.28 BAKAR ARANG	25,694	19,968	77.71	246	Tan Hong Eng Abdul Halim Nasir	BN PAS	11,066 6,179	BN 4,887
N.29 SIDAM	23,810	17,134	71.96	537	Fong Chok Gin Ghanaguru a/l Ganisan	BN DAP	11,038 5,556	BN 5,482
N.30 BAYU	24,601	19,533	79.40	371	Datuk Zainol Mat Isa Abd. Raof Che Meh	BN PAS	10,606 8,245	BN 2,361
N.31 KUPANG	29,285	22,993	78.51	434	Suhaimi Ahmad Wahab Din	PAS BN	12,801 9,758	PAS 3,043
N.32 KUALA KETIL	18,129	13,570	74.85	420	Mohd. Hadzir Ismail Ahmad Zakaria	BN PAS	7,758 5,136	BN 2,622
N.33 MERBAU PULAS	21,684	15,915	73.40	495	Marlia Abd. Latiff Abdul Talib Yaacob	BN PAS	9,718 5,687	BN 4,031

KEPUTUSAN PILIHANRAYA DEWAN UNDANGAN NEGERI KEDAH 1999 - (Samb.)

Bahagian Pilihanraya NEGERI	Jumlah Pemilih Berdaftar	Jumlah Keluar Undi	Peratus Mengundi	Undi Rosak	Nama-Nama Calon	Parti	Undi Diperolehi	Parti Menang Majoriti
N.34 LUNAS	24,481	17,763	72.56	685	M. Joseph Philomin a/l Joseph Fernandez	BN	9,760	BN 4,700
					Kathiravelo a/l Muthusamy	DAP	5,060	
					Ibrahim H. Md. Rashdi	BEBAS	2,158	
					Letchumanan a/l Nadeson	BEBAS	87	
N.35 KULIM	25,276	18,299	72.40	473	Datuk Yong Pau Chak	BN	11,653	BN 5,868
					Azizi Abdullah	PAS	5,785	
N.36 BANDAR BAHARU	21,817	16,460	75.45	430	Osman Md. Aji	BN	8,923	BN 1,844
					Yaakub Hussin	PAS	7,079	

KEPUTUSAN PILIHANRAYA PARLIMEN NEGERI KEDAH 1999

Bahagian Pilihanraya PARLIMEN	Jumlah Pemilih Berdaftar	Jumlah Keluar Undi	Peratus Mengundi	Undi Rosak	Nama-Nama Calon	Parti	Undi Diperolehi	Parti Menang Majoriti
P.4 LANGKAWI	23,081	18,566	80.44	351	Dat. Abu Bakar Taib Amiruddin Hamzah	BN PAS	12,349 5,802	BN 6,547
P.5 JERLUN	44,000	34,436	78.26	595	Abu Bakar Omar Ismail Tayid	PAS BN	17,104 16,724	PAS 380
P.6 KUBANG PASU	45,925	36,106	78.62	677	Dt.Sri.Dr. Mahadthir Mohamad Ahmad Subki Latif	BN PAS	22,399 12,261	BN 10,138
P.7 PADANG TERAP	28,977	24,157	83.37	480	Zawawi Ahmad Othman Ismail	PAS BN	12,218 11,165	PAS 1,053
P.8 POKOK SENJA	68,125	52,779	77.47	707	Mahlus Omar Wan Hanafia Wan Mohamad	PAS BN	27,466 23,829	PAS 3,637
P.9 ALOR STAR	63,678	43,538	68.37	1,542	Dt.Chor Chee Heuang George John	BN DAP	27,847 13,258	BN 14,589
P.10 KUALA KEDAH	61,114	46,781	76.55	649	Mohamad Sabu Fadzil @ Fauzi Abdul Hamid	PAS BN	23,548 22,557	PAS 991
P.11 PENDANG	53,388	43,292	81.09	758	Dt. Fadzil Md. Nor Dt. Othman Abdul	PAS BN	22,413 19,474	PAS 2,934

KEPUTUSAN PILIHANRAYA PARLIMEN NEGERI KEDAH 1999 - (Samb.)

Bahagian Pilihanraya PARLIMEN	Jumlah Pemilih Berdaftar	Jumlah Keluar Undi	Peratus Mengundi	Undi Rosak	Nama-Nama Calon	Parti	Undi Diperolehi	Parti Menang Majoriti
P.12 YAN	42,279	32,428	76.70	513	Nasarudin Md Isa Badaruddin Amiruddin	PAS BN	16,041 15,859	PAS 182
P.13 SIK	33,070	27,223	82.32	452	Dt. Shahnnon Ahmad Dt. Paduka Dr. Hamid Othman	PAS BN	13,546 13,211	PAS 335
P.14 MERBOK	63,665	46,599	73.19	1,353	Tun Daim Zainuddin Mokhtar Mansor	BN PKN	30,285 14,909	BN 15,376
P.15 SUNGAI PETANI	72,453	55,457	76.54	1,151	Mahader Mohd Khir Johani Abdul	BN PKN	31,875 19,742	BN 12,133
P.16 BALING	53,886	42,534	78.93	664	Taib Azamuddin Mohd. Taib Bahadur Shah Mat Isa	PAS BN	21,468 20,074	PAS 1,394
P.17 PADANG SERAI	64,294	46,778	72.76	1,349	Lee Bee Kau Safuddin Nasution Ismail	BN PKN	27,395 18,023	BN 9,372
P.18 KULIM BANDAR BARU	47,093	34,781	73.86	898	Dt. Abdul Kadir Sheikh Fadzir Dt. Sheikh Azmi Ahmad	BN PKN	20,764 12,697	BN 8,067

RINGKASAN KEPUTUSAN PILIHANRAYA NEGERI KEDAH 1999

			NEGERI	PARLIMEN
Jumlah Para Pemilih Yang Mendaftar			765,028	765,028
Jumlah Undi Yang Dipertandingkan			765,028	765,028
Jumlah Keluar Undi			588,600	585,455
Jumlah Undi Rosak			13,843	12,139
Jumlah Undi Tak Di Kembalikan			10,030	7,013
Keseluruhan Peratusan Mengundi			76.94	76.53
Undi Diperolehi Parti Yang Bertanding				
	PERIKATAN / BARISAN NASIONAL alternatif	BN	312,092	315,807
	PARTI ISLAM SEMALAYSIA	PAS	231,856	171,867
	DEMOCRATIC ACTION PARTY	DAP	18,270	13,258
	BEBAS	BEBAS	2,509	-
	PARTI Keadilan Nasional	PKN	-	65,371
Jumlah Kerusi Yang Dimenangi				
	PERIKATAN / BARISAN NASIONAL alternatif	BN	24	7
	PARTI ISLAM SEMALAYSIA	PAS	12	8
	DEMOCRATIC ACTION PARTY	DAP	-	-
	BEBAS	BEBAS	-	-
	PARTI Keadilan Nasional	PKN	-	-
	JUMLAH UNDI alternatif		252,635	250,496
	JUMLAH KERUSI alternatif		12	8

Analisa Arus Pemilih Yang Mengundi Dalam Pilihanraya Umum Untuk Kerusi PARLIMEN dan DEWAN UNDANGAN NEGERI Berdasarkan Kepada NEGERI KEDAH

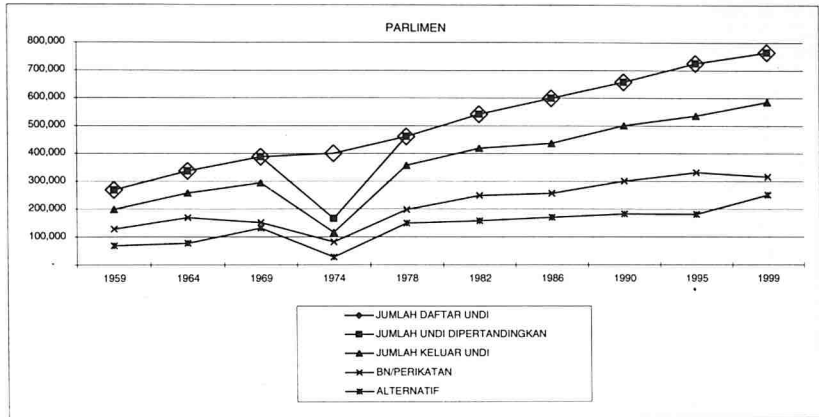
PERKARA	BHG	TAHUN PILIHAN RAYA NEGERI KEDAH																			
		1959	1964	1969	1974	1978	1982	1986	1990	1995	1999										
Jumlah Daftar Pemilih Yang Berdaftar	PAR	268,115.00	336,858.00	388,167.00	400,285.00	461,290.00	541,924.00	598,594.00	657,322.00	724,758.00	765,028.00										
	NEG	268,025.00	336,858.00	388,167.00	400,285.00	461,290.00	541,924.00	598,594.00	657,322.00	724,758.00	765,028.00										
Jum. Pem. Bhg. P. Raya Yg. Dipertandingkan	PAR	268,115.00	336,858.00	388,167.00	165,675.00	461,290.00	541,924.00	598,594.00	657,322.00	724,758.00	765,028.00										
	NEG	268,025.00	336,858.00	388,167.00	286,091.00	443,656.00	541,924.00	598,594.00	657,322.00	724,758.00	765,028.00										
Jumlah Keluar Mengundi	PAR	198,428.00	257,472.00	293,373.00	115,605.00	356,602.00	418,251.00	436,960.00	500,675.00	535,958.00	585,455.00										
	NEG	202,825.00	258,096.00	292,864.00	201,075.00	342,785.00	415,761.00	437,033.00	496,664.00	536,093.00	588,600.00										
Peratusan Keluar Mengundi	PAR	74.00	76.40	75.60	69.80	77.30	77.18	73.01	75.56	73.43	76.53										
	NEG	75.70	76.60	75.40	70.30	77.30	76.86	73.01	76.17	73.45	76.94										
Jumlah Undi Rosak	PAR	2,481.00	10,973.00	11,133.00	5,562.00	10,099.00	11,938.00	10,536.00	14,838.00	19,363.00	12,139.00										
	NEG	8,062.00	14,255.00	18,399.00	9,062.00	15,311.00	8,063.00	13,619.00	17,219.00	13,379.00	13,843.00										
Undi Yang Di Perolehi Oleh Parti																					
NAMA PARTI	BHG	%		%		%		%		%		%		%							
PER/BN	PAR	127,965	65.30	168,995	68.60	150,977	53.50	82,007	74.50	197,865	57.10	248,816	61.24	256,690	60.20	300,705	62.30	331,115	64.58	315,807	53.94
	NEG	138,560	71.10	164,817	67.60	145,814	53.10	138,926	72.40	180,199	55.00	254,369	62.29	256,699	60.63	293,670	61.39	326,418	62.90	312,092	53.02
PAS	PAR	52,235	26.70	61,861	25.10	115,861	41.00			137,400	39.70	131,872	32.45	152,063	35.60	76,936	15.94	127,671	25.43	171,867	29.36
	NEG	45,979	23.60	61,294	25.10	113,292	41.30			129,346	39.50	134,957	33.22	149,546	35.32	115,244	24.09	163,412	31.49	231,856	39.39
FS/PSRM PRM/PR	PAR	14,142	7.20	11,794	4.80			4,099	3.70												
	NEG	6,046	3.10	12,088	5.00			12,604	6.60	567	0.10										
PDB	PAR			3,849	1.60																
	NEG			4,256	1.70																

**Analisa Arus Pemilih Yang Mengundi Dalam Pilihanraya Umum Untuk Kerusi PARLIMEN dan DEWAN UNDANGAN NEGERI
Berdasarkan Kepada NEGERI KEDAH - (Samb.)**

Undi Yang Di Perolehi Oleh Parti		1959		1964		1969		1974		1978		1982		1986		1990		1995		1999	
NAMA PARTI	BHG	%		%		%		%		%		%		%		%		%		%	
PN	PAR																				
	NEG	3,666	1.60																		
BEBAS	PAR	1,605	0.80					10,471	9.50	8,410	2.40	1,271	0.31			537	0.11	1,177	0.24		
	NEG	512	0.30	1,386	0.60			31,567	16.40	10,976	3.40	1,020	0.25			5,590	1.17	95	0.02	2,509	0.43
GRM	PAR					15,402	5.40														
	NEG					15,359	5.60														
DAP (PTD)	PAR							9,450	8.60	2,828	0.80	24,354	5.99	17,422	4.00	5,360	1.11			13,258	2.26
	NEG							7,680	4.00	5,597	1.71	17,352	4.24	17,035	4.02	15,575	3.26	13,050	2.52	18,270	3.10
KITA	PAR							4,016	3.70												
	NEG							1,236	0.60	735	0.20										
SDP	PAR													249	0.06						
	NEG									54	0.00			134	0.03						
S.46	PAR															99,007	20.52	52,895	10.31		
	NEG															48,244	10.09	14,918	2.87		
PBS	PAR																				
	NEG																	1,043	0.20		
KEADILAN PKN	PAR																			65,371	11.17
	NEG																				

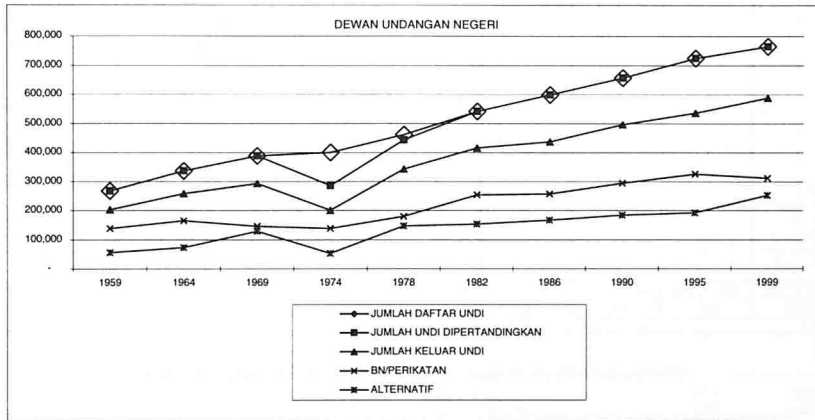
PARLIMEN (KEDAH)

TAHUN PILIHANRAYA	1959	1964	1969	1974	1978	1982	1986	1990	1995	1999
JUMLAH DAFTAR UNDI	268,115	336,858	388,167	400,285	461,290	541,924	598,594	657,322	724,758	765,028
JUMLAH UNDI DIPERTANDINGKAN	268,115	336,858	388,167	165,675	461,290	541,924	598,594	657,322	724,758	765,028
JUMLAH KELUAR UNDI	198,428	257,472	293,373	115,605	356,602	418,251	436,960	500,675	535,958	585,455
BN/PERIKATAN	127,965	168,995	150,977	82,007	197,865	248,816	256,690	300,705	331,115	315,807
ALTERNATIF	67,982	77,504	131,263	28,036	148,638	157,497	169,734	181,840	181,743	250,496



DEWAN UNDANGAN NEGERI (KEDAH)

TAHUN PILIHANRAYA	1959	1964	1969	1974	1978	1982	1986	1990	1995	1999
JUMLAH DAFTAR UNDI	268,025	336,858	388,167	400,285	461,290	541,924	598,594	657,322	724,758	765,028
JUMLAH UNDI DIPERTANDINGKAN	268,025	336,858	388,167	286,091	443,656	541,924	598,594	657,322	724,758	765,028
JUMLAH KELUAR UNDI	202,825	258,096	292,864	201,075	342,785	415,761	437,033	496,664	536,093	588,600
BN/PERIKATAN	138,560	164,817	145,814	138,926	180,199	254,369	256,699	293,670	326,418	312,092
ALTERNATIF	56,203	73,382	128,651	53,087	147,275	153,329	166,715	184,653	192,518	252,635



**ANALISA KEMENANGAN KERUSI DEWAN UNDANGAN NEGERI DAN PARLIMEN BAGI NEGERI KEDAH
DI SETIAP PILIHANRAYA UMUM DARI 1959 HINGGA 1999 OLEH PARTI YANG BERTANDING.**

Kedudukan Bilangan Kerusi Yang Di Menangi Mengikut Tahun Pilihanraya

PARTI YANG BERTANDING	TAHUN PILIHANRAYA UMUM NEGERI KEDAH																			
	1959		1964		1969		1974		1978		1982		1986		1990		1995		1999	
	Par	Neg	Par	Neg	Par	Neg	Par	Neg	Par	Neg	Par	Neg	Par	Neg	Par	Neg	Par	Neg	Par	Neg
PER/BN	12	24	12	24	9	14	13	24	11	19	12	24	14	25	14	26	15	34	7	24
PAS					3	8			2	7	1	2		3		1		2	8	12
PR/PSRM/PR/PRM																				
GRM						2														
DAP								1												
PKR																1				
PDB																				
PETIR																				
BEBAS							1													
PM																				
PN (NEGARA)																				
KEADILAN (PKN)																				
NASMA																				
KITA																				
SDP																				
SEMANGAT 46																				
Jumlah	12	24	12	24	12	24	13	26	13	26	13	26	14	28	14	28	15	36	15	36

Keputusan Pilihanraya Umum NEGERI KELANTAN Tahun 1959

PARTI-PARTI YANG BERTANDING PILIHANRAYA UMUM NEGERI KELANTAN 1959

Nama Parti	Ringkasan
1 PERIKATAN/BARISAN NASIONAL	PER/BN
2 PARTI ISLAM SEMALAYSIA	PAS
3 BEBAS	BEBAS
4 FRONT SOSIALIS	FS
5 PARTI NEGARA	PN

JUMLAH KERUSI MASUK BERTANDING	
NEGERI	PARLIMEN
30	10
30	10
9 (11 CALON)	0
20	0
21	1

KERUSI YANG DIPERUNTUKKAN

1 PARLIMEN (DEWAN RAKYAT)	10 KERUSI
2 DEWAN UNDANGAN NEGERI (DUN)	30 KERUSI

KEPUTUSAN PILIHANRAYA DEWAN UNDANGAN NEGERI KELANTAN 1959

Bahagian Pilihanraya NEGERI	Jumlah Pemilih Berdaftar	Jumlah Keluar Undi	Peratus Mengundi	Undi Rosak	Nama-Nama Calon	Parti	Undi Diperolehi	Parti Menang Majoriti
N.1 TUMPAT BARAT	7,919	5,467	69.00	95	Othman bin Mohd. Uddin	PER	1,017	PAS
					Tuan Guru Haji Daud	PAS	4,208	3,191
					Ibrahim Tunggal	BEBAS	147	
N.2 TUMPAT TENGAH	8,370	5,881	70.30	119	Foo Chow Yong	PER	2,200	PAS
					Mustafa Awang	PAS	2,253	53
					C.W. Sook	FS	341	
					Yahya bin Abdullah	PN	968	
N.3 TUMPAT TIMUR	8,094	6,321	78.10	98	Haji Wan Idris	PER	2,754	PAS
					Che Ishak Mustafa	PAS	3,469	653

KEPUTUSAN PILIHANRAYA DEWAN UNDANGAN NEGERI KELANTAN 1959 - (Samb.)

Bahagian Pilihanraya NEGERI	Jumlah Pemilih Berdaftar	Jumlah Keluar Undi	Peratus Mengundi	Undi Rosak	Nama-Nama Calon	Parti	Undi Diperolehi	Parti Menang Majoriti
N.4 KUALA KELANTAN	7,345	5,408	73.60	151	Nik Hassan bin Nik Hussain	PER	1,405	PAS 1,375
					Wan Yusoff bin WanYacob	PAS	2,780	
					Haji Abdul Karim bin Haji Abdul Malek	PN	1,072	
N.5 KOTA BHARU UTARA	8,014	6,040	75.40	122	Halimah binti Idris	PER	1,061	PAS 2,164
					Abdullah Ahmad	PAS	3,426	
					Haji Wan Dollah	FS	169	
					Yusoff Bashah	PN	1,262	
N.6 KOTA BHARU PANTAI	8,616	6,401	74.30	114	Abu Bakar Mohd. Al-Ahmadi	PER	1,222	PAS 3,215
					Nik Abdullah Haji Arshad	PAS	4,437	
					Che Wil	FS	207	
					Mohamed bin Haji Abdullah	PN	421	
N.7 MERANTI	6,908	5,363	77.60	34	Yusof bin Mat Akib	PER	340	PAS 4,649
					Nik Man	PAS	4,989	
N.8 TENDONG	7,546	5,941	78.70	81	Mohd. Zain bin Harun	PER	1,074	PAS 3,001
					Tuan Guru Haji Che Hassan	PAS	4,075	
					Mat Noor Yusoff	FS	251	
					Imam Abdullah Tempoyak	BEBAS	238	
					Che Gu Haji Awang	BEBAS	222	
N.9 BANDAR PASIR MAS	7,437	5,518	74.20	61	Che Hassan bin Haji Ismail	PER	1,715	PAS 1,942
					Che Gu Omar	PAS	3,657	
					Datok Lankamin	PN	85	

KEPUTUSAN PILIHANRAYA DEWAN UNDANGAN NEGERI KELANTAN 1959 - (Samb.)

Bahagian Pilihanraya NEGERI	Jumlah Pemilih Berdaftar	Jumlah Keluar Undi	Peratus Mengundi	Undi Rosak	Nama-Nama Calon	Parti	Undi Diperolehi	Parti Menang Majoriti
N.10 BANDAR HILIR	7,497	5,290	70.60	35	Wee Khoo Hock	PER	3,027	PER 1,282
					Haji Nik Mohd. Adeeb	PAS	1,745	
					N. Mohamed bin Ab. Rahman	FS	369	
					Che Mohamed bin Awang	PN	99	
					N. Mahmood bin Haji Ab. Majid	BEBAS	15	
N.11 BANDAR HULU	8,563	5,595	65.30	78	Abdul Hamid bin Haji Ya'acob	PER	1,977	PAS 1,272
					Muda bin Haji Yusof	PAS	3,249	
					Hasnah binti Ja'afar	PN	204	
					Idris bin Haji Mohamed	BEBAS	87	
N.12 KOTA BHARU TENGAH	8,118	6,211	76.50	129	Hassan bin Haji Ya'acob	PER	1,206	PAS 3,151
					Mohd Asri bin Hj Muda	PAS	4,357	
					Mohd. Noor bin Omar	FS	118	
					Salleh bin Daud	PN	401	
N.13 BACHOK UTARA	9,546	7,276	76.20	207	Jaafar bin Mohamad	PER	1,290	PAS 4,267
					Shafei bin Ahmad	PAS	5,557	
					Haji Nik Mohd. Salleh bin Hj. Wan Musa	PN	222	
N.14 BACHOK TENGAH	8,104	6,373	78.60	251	Che Wei	PER	1,022	PAS 3,511
					Mohd Amin bin Haji Yaakub	PAS	4,533	
					Nik Mat Haji Hassan	FS	162	
					Mohamed Yusoff bin Yahya	PN	405	

KEPUTUSAN PILIHANRAYA DEWAN UNDANGAN NEGERI KELANTAN 1959 - (Samb.)

Bahagian Pilihanraya NEGERI	Jumlah Pemilih Berdaftar	Jumlah Keluar Undi	Peratus Mengundi	Undi Rosak	Nama-Nama Calon	Parti	Undi Diperolehi	Parti Menang Majoriti
N.15 BACHOK SELATAN	7,732	6,023	77.90	95	Ismail bin Haji Ahmad	PER	1,220	PAS 3,278
					Haji Othman bin Hj Ismail	PAS	4,498	
					Nik Ab. Majid bin Haji Ismail	FS	105	
					Haji Mokhtar bin Haji Ahmad	PN	40	
					Othman Adam	BEBAS	65	
N.16 KOTA BHARU TIMUR	9,158	7,003	76.50	138	Che Gu Mat bin H. Ali	PER	1,399	PAS 3,704
					Saufi bin Idris	PAS	5,103	
					Ismail bin Daud	PN	229	
					Tuan Man bin Haji Ali	FS	134	
N.17 KOTA BHARU BARAT	9,294	7,280	78.30	137	Haji Zaid	PER	920	PAS 4,506
					Ab.Rahman bin Awang Sulong	PAS	5,426	
					Ustaz Wan Ismail	FS	358	
					H. Osman bin Saman	PN	439	
N.18 KOTA BHARU SELATAN	8,969	6,897	76.90	67	Nik Hassan bin Nik Yahya	PER	1,334	PAS 3,707
					Haji Ishak Lofti	PAS	5,041	
					Che Gu Noor	FS	306	
					Che Gu Deraman	PN	49	
					Haji Ab. Majid bin H. Ibrahim	BEBAS	100	
N.19 RANTAU PANJANG	5,412	3,897	72.00	69	Nik Yusoff bin Nik Lodin	PER	1,241	PAS 1,280
					Abdul Rahman Hj Daud	PAS	2,521	
					Gelap Pak Well	PN	66	

KEPUTUSAN PILIHANRAYA DEWAN UNDANGAN NEGERI KELANTAN 1959 - (Samb.)

Bahagian Pilihanraya NEGERI	Jumlah Pemilih Berdaftar	Jumlah Keluar Undi	Peratus Mengundi	Undi Rosak	Nama-Nama Calon	Parti	Undi Diperolehi	Parti Menang Majoriti
N.20 LEMAL	5,916	4,593	77.60	99	Omar bin Haji Ahmad Tuan Guru Haji Haron Mat S.O	PER PAS FS	1,070 3,367 57	PAS 2,297
N.21 TOK UBAN	7,036	5,639	80.10	67	Ya'acob bin Awang Ustaz Abdullah	PER PAS	1,183 4,389	PAS 3,206
N.22 PASIR PUTEH UTARA	8,300	6,588	79.40	116	Wan Isma' binti Haji Ab. Kadir Tengku Mohamed b Sultan Mohamed IV Mohamed bin Che Moh Hassan bin Yaacob	PER PAS FS PN	1,274 4,666 106 426	PAS 3,392
N.23 PASIR PUTEH TENGAH	8,518	6,570	77.10	161	Haji Abdul Rahman bin Haji Yusoff Wan Sulaiman bin H Ibrahim Abdullah bin Haji Mohamed	PER PAS FS	2,826 3,365 218	PAS 539
N.24 PASIR PUTEH TENGGARA	9,508	7,440	78.20	161	Ghazali bin Yusof Ab. Rahman bin Mohd Salleh Haji Alias bin Ismail @ Alias bin Awang	PER PAS FS	2,207 4,868 204	PAS 2,661
N.25 MACHANG UTARA	9,611	8,077	84.00	148	Ibrahim bn Mohamed Haji Mohamad bin Nasir Mohamed Taib bin Haji Ibrahim	PER PAS PN	2,834 4,466 629	PAS 1,632

KEPUTUSAN PILIHANRAYA DEWAN UNDANGAN NEGERI KELANTAN 1959 - (Samb.)

Bahagian Pilihanraya NEGERI	Jumlah Pemilih Berdaftar	Jumlah Keluar Undi	Peratus Mengundi	Undi Rosak	Nama-Nama Calon	Parti	Undi Diperolehi	Parti Menang Majoriti
N.26 TANAH MERAH TIMUR	8,865	6,613	74.60	178	Othman bin Ahmad Mohd. (Mat) Daud bin A Jamil Che Mamat bin Ali Haji Wan Yusoff bin Wan Ali	PER PAS FS PN	2,094 3,184 177 980	PAS 1,090
N.27 TANAH MERAH BARAT	7,317	6,020	82.30	189	Abdul Ghani bin Mohamed Yusof bin Ab. Latiff Said bin Awang Wan Ja'afar bin Haji Mahmood Hussin bin Yunus	PER PAS FS PN BEBAS	765 3,345 144 712 865	PAS 2,480
N.28 MACHANG SELATAN	9,636	7,727	80.20	82	Mohd. Salleh bin H. Hussin Haji Mohamed Noor bin Haji Yusoff Ismail bin Omar Mohd. Ghazali bin Haji Noh	PER PAS FS PN	2,655 4,434 241 315	PAS 1,779
N.29 ULU KELANTAN TIMUR	8,451	6,153	72.80	211	Mohd. Ali bin Abdullah Wan Ismail bin Wan Ahmad John William Lind Haji Nik Jaafar bin Nik Soh	PER PAS FS BEBAS	3,051 1,978 305 608	PER 1,073
N.30 ULU KELANTAN BARAT	4,752	4,007	84.30	54	Wong Yeow Wye Khaidir Khatib Hussein bin Sulaiman Wan Yaacob bin Wan Ahmad Tuan H. Mohd. Yusoff Bangs Khaidir Khatib	PER PAS FS PN BEBAS BEBAS	1,126 1,472 99 347 853 56	PAS 346

KEPUTUSAN PILIHANRAYA PARLIMEN NEGERI KELANTAN 1959

Bahagian Pilihanraya PARLIMEN	Jumlah Pemilih Berdaftar	Jumlah Keluar Undi	Peratus Mengundi	Undi Rosak	Nama-Nama Calon	Parti	Undi Diperolehi	Parti Menang Majoriti
TUMPAT	24,383	16,744	68.70	115	Mahmood Juhan Haji Che Hassan	PER PAS	6,380 10,249	PAS 3,869
KELANTAN HILIR	23,975	16,880	70.40	115	Hassan bin Haji Yaacob Wan Mustafa	PER PAS	4,327 12,438	PAS 8,111
PASIR MAS HILIR	21,891	15,626	71.40	74	Che' Omar bin Haji Ali Nik Man bin Nik Mohanad	PER PAS	3,130 12,422	PAS 9,292
KOTA BARU HILIR	24,178	15,862	65.60	97	Nik Ismail bin Nik Hussin Haji Ahmad	PER PAS	6,302 9,463	PAS 3,161
BACHOK	25,382	17,872	70.40	231	Nik Min Ali Zulkiflee bin Muhammad	PER PAS	3,761 13,880	PAS 10,119
KOTA BARU HULU	27,421	18,882	68.80	358	Che' Ismail Ibrahim Haji Hussein Rahimi	PER PAS	3,749 14,775	PAS 11,026
PASIR MAS HULU	18,364	13,227	72.00	150	Yaacob bin Awang Dato Raja Hanifah	PER PAS	3,559 9,518	PAS 5,959
PASIR PUTIH	26,326	19,031	72.30	117	Mat Idris Mohamad Asri	PER PAS	6,630 12,284	PAS 1,405

KEPUTUSAN PILIHANRAYA PARLIMEN NEGERI KELANTAN 1959 - (Samb.)

Bahagian Pilihanraya PARLIMEN	Jumlah Pemilih Berdaftar	Jumlah Keluar Undi	Peratus Mengundi	Undi Rosak	Nama-Nama Calon	Parti	Undi Diperolehi	Parti Menang Majoriti
TANAH MERAH	25,793	19,653	76.20	127	Ustadz Azhari	PER	6,774	PAS
					Othman Abdullah	PAS	12,752	5,978
ULU KELANTAN	22,839	17,430	76.30	62	Tengku Indra Putra	PER	8,770	PER
					Amaluddin Darus	PAS	8,306	3,573
					Haji Yatim bin Haji Shamsuddin	PN	292	

RINGKASAN KEPUTUSAN PILIHANRAYA NEGERI KELANTAN 1959

		NEGERI	PARLIMEN
Jumlah Para Pemilih Yang Mendaftar		240,552	240,552
Jumlah Undi Yang Dipertandingkan		240,552	240,552
Jumlah Keluar Undi		183,612	171,207
Jumlah Undi Rosak		3,547	1,446
Keseluruhan Peratusan Mengundi		76.30	71.20
Undi Diperolehi Parti Yang Bertanding			
	PERIKATAN/BARISAN NASIONAL alternatif	48,509	53,382
	PARTI ISLAM SEMALAYSIA	114,858	116,087
	BEBAS	3,256	-
	FRONT SOSIALIS	4,071	-
	PARTI NEGARA	9,371	292
Jumlah Kerusi Yang Dimenangi			
	PERIKATAN/BARISAN NASIONAL alternatif	2	1
	PARTI ISLAM SEMALAYSIA	28	9
	BEBAS	-	-
	FRONT SOSIALIS	-	-
	PARTI NEGARA	-	-
JUMLAH UNDI alternatif		131,556	116,379
JUMLAH KERUSI alternatif		28	9

Keputusan Pilihanraya Umum NEGERI KELANTAN Tahun 1964

PARTI-PARTI YANG BERTANDING PILIHANRAYA UMUM NEGERI KELANTAN 1964

Nama Parti

Ringkasan

- 1 PERIKATAN/BARISAN NASIONAL
- 2 PARTI ISLAM SEMALAYSIA
- 3 FRONT SOSIALIS

PER/BN
PAS
FS

JUMLAH KERUSI MASUK BERTANDING	
NEGERI	PARLIMEN
30	10
30	10
0	1

KERUSI YANG DIPERUNTUKKAN

- 1 PARLIMEN (DEWAN RAKYAT)
- 2 DEWAN UNDANGAN NEGERI (DUN)

10 KERUSI
30 KERUSI

KEPUTUSAN PILIHANRAYA DEWAN UNDANGAN NEGERI KELANTAN 1964

Bahagian Pilihanraya NEGERI	Jumlah Pemilih Berdaftar	Jumlah Keluar Undi	Peratus Mengundi	Undi Rosak	Nama-Nama Calon	Parti	Undi Diperolehi	Parti Menang Majoriti
N.1 TUMPAT BARAT	8,237	6,454	78.40	329	Haji Daud Yusof Mohamed Musa	PAS PER	4,084 2,041	PAS 2,043
N.2 TUMPAT TENGAH	9,154	7,561	82.60	396	Mahmood Mat Amin Abdul Rahman Haji Harun	PER PAS	4,217 2,948	PER 1,269
N.3 TUMPAT TIMUR	8,496	7,214	84.90	295	Omar Awang Kechik Ishak Mustapha	PER PAS	3,786 3,133	PER 653
N.4 KUALA KELANTAN	7,407	5,803	78.30	304	Wan Yusoff Wan Ya'akub Abdul Majid Abu Bakar	PAS PER	3,071 2,428	PAS 643

KEPUTUSAN PILIHANRAYA DEWAN UNDANGAN NEGERI KELANTAN 1964 - (Samb.)

Bahagian Pilihanraya NEGERI	Jumlah Pemilih Berdaftar	Jumlah Keluar Undi	Peratus Mengundi	Undi Rosak	Nama-Nama Calon	Parti	Undi Diperolehi	Parti Menang Majoriti
N.5 KOTA BHARU UTARA	9,233	7,267	78.70	349	Yusoff Othman Abdullah Ahmad	PER PAS	1,893 5,025	PAS 3,132
N.6 KOTA BHARU PANTAI	8,811	7,098	80.60	343	Nik Abdullah Haji Arshad Nik Hassan Ibrahim	PAS PER	4,631 2,124	PAS 2,507
N.7 MERANTI	7,605	5,754	75.70	124	Nik Man Nik Mohamed Wan Mohamad Zain Hj. W. Sulaiman	PAS PER	5,198 432	PAS 4,766
N.8 TENDONG	8,536	6,911	81.00	250	Haji Che Hassan Haji Ismail Jaafar Idris @ Derpah	PAS PER	4,416 2,245	PAS 2,171
N.9 BANDAR PASIR MAS	8,523	6,584	77.20	220	Haji Omar Awang Abdullah Che Him	PAS PER	3,776 2,588	PAS 1,188
N.10 BANDAR HILIR	9,492	7,153	75.40	283	Foo Chow Yong T. Jaffar T. Ahmad	PER PAS	4,657 2,213	PER 2,444
N.11 BANDAR HULU	12,222	8,622	70.50	367	Haji Che Muda Haji Yusoff Ibrahim Ismail	PAS PER	4,096 4,159	PER 63
N.12 KOTA BHARU TENGAH	9,228	7,547	81.80	335	Mohd Asri Haji Muda Haji Ibrahim Mohamed	PAS PER	4,724 2,488	PAS 2,236

KEPUTUSAN PILIHANRAYA DEWAN UNDANGAN NEGERI KELANTAN 1964 - (Samb.)

Bahagian Pilihanraya NEGERI	Jumlah Pemilih Berdaftar	Jumlah Keluar Undi	Peratus Mengundi	Undi Rosak	Nama-Nama Calon	Parti	Undi Diperolehi	Parti Menang Majoriti
N.13 BACHOK UTARA	9,204	7,784	84.60	438	Ismail Yahya Shafei Ahmad	PER PAS	2,811 4,535	PAS 1,724
N.14 BACHOK TENGAH	8,552	7,099	83.00	332	Che Yusoff Salleh Mohd Amin Haji Yaakub	PER PAS	2,459 4,308	PAS 1,849
N.15 BACHOK SELATAN	8,518	6,967	81.80	302	Mohd Zain Abdullah Haji Othman Haji Ismail	PER PAS	2,905 3,760	PAS 855
N.16 KOTA BHARU TIMUR	10,093	7,952	78.80	350	Wan Azizi @ Wan Aziz b. Hj. Wan Omar Saufl Idris	PER PAS	2,859 4,743	PAS 1,884
N.17 KOTA BHARU BARAT	9,483	7,884	83.10	384	Ahmad Yusoff Ab. Rahman Ag. Sulong	PER PAS	1,713 5,787	PAS 4,074
N.18 KOTA BHARU SELATAN	10,402	8,727	83.90	366	Meor Abdullah Meor Ahmad Haji Ishak Lotfi Omar	PER PAS	3,405 4,956	PAS 1,551
N.19 RANTAU PANJANG	6,643	4,791	72.10	177	Ahmad Yatim Wan Mahmood Wan Konok	PAS PER	2,857 1,757	PAS 1,100
N.20 LEMAL	6,611	5,170	78.20	251	Mohd Zain Haji Awang Haji Haron Hjai Sulong	PER PAS	1,626 3,293	PAS 1,667

KEPUTUSAN PILIHANRAYA DEWAN UNDANGAN NEGERI KELANTAN 1964 - (Samb.)

Bahagian Pilihanraya NEGERI	Jumlah Pemilih Berdaftar	Jumlah Keluar Undi	Peratus Mengundi	Undi Rosak	Nama-Nama Calon	Parti	Undi Diperolehi	Parti Menang Majoriti
N.21 TOK UBAN	7,510	6,027	80.30	343	Hamzah Haji Ismail Abdullah Haji Yusoff	PER PAS	2,008 3,676	PAS 1,668
N.22 PASIR PUTEH UTARA	8,789	7,386	84.00	400	Wan Muhammad Wan Abu Bakar Abdul Kadir Mat Saad	PER PAS	2,912 4,074	PAS 1,162
N.23 PASIR PUTEH TENGAH	9,033	7,800	86.40	342	Haji Mohammad Haji Ismail Wan Sulaiman Haji Ibrahim	PER PAS	3,959 3,499	PER 460
N.24 PASIR PUTEH TENGGARA	9,220	8,047	87.30	455	Raja Mahmud Raja Mamat Ab. Rahman Mohd Salleh	PER PAS	3,501 4,091	PAS 590
N.25 PASIR PUTEH TENGGARA	10,333	8,775	84.90	342	Mohyiddin Che Tengah @ Che Kadir Alhaji Che Tengah Haji Mohamed Nasir	PER PAS	4,283 4,150	PER 133
N.26 TANAH MERAH TIMUR	11,441	8,845	77.30	399	Che Omar Muhamad @ Mamat Ismail Abd. Samad	PAS PER	4,418 4,028	PAS 390
N.27 TANAH MERAH BARAT	9,476	7,367	77.70	338	Mohd. Zin Ismail Che Yusoff Abdul Latiff	PER PAS	3,273 3,756	PAS 483

KEPUTUSAN PILIHANRAYA DEWAN UNDANGAN NEGERI KELANTAN 1964 - (Samb.)

Bahagian Pilihanraya NEGERI	Jumlah Pemilih Berdaftar	Jumlah Keluar Undi	Peratus Mengundi	Undi Rosak	Nama-Nama Calon	Parti	Undi Diperolehi	Parti Menang Majoriti
N.28 MACHANG SELATAN	11,464	9,410	73.90	342	Yaacob Ismail	PER	4,587	PER
					Haji Mohd Noor Haji Yusoff	PAS	4,481	106
N.29 ULU KELANTAN TIMUR	11,757	8,685	73.90	504	Yusoff Haji Mohamed Salleh Haji Wan Ismail Wan Ahamad	PER PAS	5,253 2,928	PER 2,325
N.30 ULU KELANTAN BARAT	6,258	5,045	80.60	192	Khaidir Khatib Ismail Daud	PAS PER	1,871 2,982	PER 1,111

KEPUTUSAN PILIHANRAYA PARLIMEN NEGERI KELANTAN 1964

Bahagian Pilihanraya PARLIMEN	Jumlah Pemilih Berdaftar	Jumlah Keluar Undi	Peratus Mengundi	Undi Rosak	Nama-Nama Calon	Parti	Undi Diperolehi	Parti Menang Majoriti
TUMPAT	25,887	21,235	82.00	931	Wan Hassan Wan Daud Che Lat Kassim	PAS PER	10,248 10,056	PAS 192
KELANTAN HILIR	25,451	20,172	79.30	955	Haji Ahmad Abdullah Tengku Abdullah Tengku Ahmad	PAS PER	12,721 6,496	PAS 6,225
PASIR MAS HILIR	24,664	19,244	78.00	507	Muhammad Fakhruddin Hj. Abdullah Haji Mokhtar Haji Ahmed	PAS PER	13,476 5,261	PAS 8,215
KOTA BARU HILIR	30,942	23,316	75.40	802	Wan Mustapha Haji Ali Dato' Nik Ahmed Kamil	PAS PER	10,929 11,585	PER 656
BACHOK	26,274	21,873	83.20	936	Hassan Haji Mohamed Zulkiflee Muhammad	PER PAS	8,278 12,659	PAS 4,381
KOTA BARU HULU	29,978	24,536	81.80	965	Haji Husain Rahimi Haji Saman Haji Ibrahim Haji Mat	PAS PER	15,656 7,915	PAS 7,741
PASIR MAS HULU	20,764	16,033	77.20	680	Husein Ahmad Abdul Samad Gul Ahmad Mianji	PER PAS	5,496 9,857	PAS 4,361

KEPUTUSAN PILIHANRAYA PARLIMEN NEGERI KELANTAN 1964 - (Samb.)

Bahagian Pilihanraya PARLIMEN	Jumlah Pemilih Berdaftar	Jumlah Keluar Undi	Peratus Mengundi	Undi Rosak	Nama-Nama Calon	Parti	Undi Diperolehi	Parti Menang Majoriti
PASIR PUTIH	27,042	23,208	85.80	1,017	Hjai Idris Ismail Mohd Asri Haji Muda	PER PAS	10,393 11,798	PAS 1,405
TANAH MERAH	31,250	25,002	80.00	1,135	Mustapha Ahmad Isahak Abdul Hamid	PAS PER	12,318 11,549	PAS 769
ULU KELANTAN	29,479	23,150	78.50	947	Haji Wan Yusoff Che Tengah Hussein Sulaiman Abdullah Mat Ariff	PAS PER FS	9,108 12,681 414	PER 3,573

RINGKASAN KEPUTUSAN PILIHANRAYA NEGERI KELANTAN 1964

		NEGERI	PARLIMEN	
Jumlah Para Pemilih Yang Mendaftar		271,731	271,731	
Jumlah Undi Yang Dipertandingkan		271,731	271,731	
Jumlah Keluar Undi		217,729	217,769	
Jumlah Undi Rosak		9,852	8,875	
Keseluruhan Peratusan Mengundi		77.40	80.10	
Undi Diperolehi Parti Yang Bertanding				
	PERIKATAN/BARISAN NASIONAL alternatif	PER/BN	89,379	89,710
	PARTI ISLAM SEMALAYSIA	PAS	118,498	118,770
	FRONT SOSIALIS	FS	-	414
Jumlah Kerusi Yang Dimenangi				
	PERIKATAN/BARISAN NASIONAL alternatif	PER/BN	9	2
	PARTI ISLAM SEMALAYSIA	PAS	21	8
	FRONT SOSIALIS	FS	-	-
JUMLAH UNDI alternatif			118,498	119,184
JUMLAH KERUSI alternatif			21	8

Keputusan Pilihanraya Umum NEGERI KELANTAN tahun 1969

PARTI-PARTI YANG BERTANDING PILIHANRAYA UMUM NEGERI KELANTAN 1969

Nama Parti	Ringkasan
1 PERIKATAN/BARISAN NASIONAL	PER/BN
2 PARTI ISLAM SEMALAYSIA	PAS
3 BEBAS	BEBAS

JUMLAH KERUSI MASUK BERTANDING	
NEGERI	PARLIMEN
30	10
30	10
6	1

KERUSI YANG DIPERUNTUKKAN

1 PARLIMEN (DEWAN RAKYAT)	10 KERUSI
2 DEWAN UNDANGAN NEGERI (DUN)	30 KERUSI

KEPUTUSAN PILIHANRAYA DEWAN UNDANGAN NEGERI KELANTAN 1969

Bahagian Pilihanraya NEGERI	Jumlah Pemilih Berdaftar	Jumlah Keluar Undi	Peratus Mengundi	Undi Rosak	Nama-Nama Calon	Parti	Undi Diperolehi	Parti Menang Majoriti
N.1 TUMPAT BARAT	9,803	7,225	73.70	442	Wan Salleh Haji Wan Sulaiman @ Wan Abdullah Haji Wan Sulaiman Che Abdul Rahman Che Omar @ Che Derahaman Che Omar	PAS	3,805	PAS 827
						PER	2,978	
N.2 TUMPAT TENGAH	10,636	8,209	77.20	404	Che Lat Kassim Awang Samat	PER PAS	5,114 2,691	PER 1,269
N.3 TUMPAT TIMUR	10,676	8,523	79.80	340	Omar Awang Kechik Ishak Mustapha	PER PAS	4,660 3,523	PER 1,137

KEPUTUSAN PILIHANRAYA DEWAN UNDANGAN NEGERI KELANTAN 1969 - (Samb.)

Bahagian Pilihanraya NEGERI	Jumlah Pemilih Berdaftar	Jumlah Keluar Undi	Peratus Mengundi	Undi Rosak	Nama-Nama Calon	Parti	Undi Diperolehi	Parti Menang Majoriti
N.4 KUALA KELANTAN	8,625	6,514	75.50	309	Wan Mamat Wan Yusof Tg. Noor Asiah Tg. Ahmed	PAS PER	3,108 3,097	PAS 11
N.5 KOTA BHARU UTARA	11,596	8,624	74.40	484	Abdullah Ahmad Tg. Abdul Kadir Tg. Chik	PAS PER	5,441 2,699	PAS 2,742
N.6 KOTA BHARU PANTAI	10,839	8,046	74.20	322	Abdullah Haji Arshad Haji Mohamed Idris	PAS PER	4,893 2,831	PAS 2,062
N.7 MERANTI	8,443	5,687	67.40	249	Nik Man Nik Mohamed Mohd. Jantan Mohd. Amin	PAS PER	4,556 882	PAS 3,674
N.8 TENDONG	9,825	7,398	75.30	386	Haji Mohamed bin Nasir Haji Mohamad Nor Haji Abdullah	PAS PER	3,878 3,134	PAS 744
N.9 BANDAR PASIR MAS	11,288	7,514	66.60	322	Haji Omar bin Awang Abdullah bin Haji Yusoff	PAS PER	3,841 3,351	PAS 490
N.10 BANDAR HILIR	11,429	7,576	66.30	375	Foo Chow Yong a/l Foo Hong Sang Nik Mat Nik Din Zakaria Yusof	PER PAS BEBAS	4,641 2,490 70	2,151 PER
N.11 BANDAR HULU	16,533	10,333	62.50	456	Hassan Yaacob Ibrahim Ismail	PAS PER	5,043 4,834	PER 209

KEPUTUSAN PILIHANRAYA DEWAN UNDANGAN NEGERI KELANTAN 1969 - (Samb.)

Bahagian Pilihanraya NEGERI	Jumlah Pemilih Berdaftar	Jumlah Keluar Undi	Peratus Mengundi	Undi Rosak	Nama-Nama Calon	Parti	Undi Diperolehi	Parti Menang Majoriti
N.12 KOTA BHARU TENGAH	11,516	8,800	76.40	445	Mohd Asri bin Haji Muda Haji Md. Nor Haji Daud Dato' Wan Mustapha Haji Ali	PAS PER BEBAS	4,917 3,308 130	PAS 2,236
N.13 BACHOK UTARA	11,253	9,003	80.00	387	Mohd Nor Yusof Ismail Haji Mamat	PAS PER	4,660 3,956	PAS 704
N.14 BACHOK TENGAH	9,908	7,853	79.20	441	Mohd Amin Haji Yaakub Haji Mohd. Amin Haji Othman	PAS PER	4,205 3,207	PAS 998
N.15 BACHOK SELATAN	10,132	7,778	76.80	390	Mohd bin Haji Yacob Mohd Zain Abdullah Datin Zainun Ismail	PAS PER BEBAS	3,669 3,584 135	PAS 85
N.16 KOTA BHARU TIMUR	11,956	8,511	71.20	451	Wan Hashim Haji Wan Ahmad Saufi Idris	PAS PER	4,573 3,487	PAS 1,086
N.17 KOTA BHARU BARAT	10,771	8,325	77.20	456	Ab. Rahman Awang Sulong Abdul Aziz Haji Hamzah	PAS PER	5,294 2,575	PAS 2,719
N.18 KOTA BHARU SELATAN	11,966	9,353	78.20	465	Haji Ishak Lotfi bin Omar Hajah Wan Aminah Mohd Botok	PAS PER	4,912 3,976	PAS 936

KEPUTUSAN PILIHANRAYA DEWAN UNDANGAN NEGERI KELANTAN 1969 - (Samb.)

Bahagian Pilihanraya NEGERI	Jumlah Pemilih Berdaftar	Jumlah Keluar Undi	Peratus Mengundi	Undi Rosak	Nama-Nama Calon	Parti	Undi Diperolehi	Parti Menang Majoriti
N.19 RANTAU PANJANG	8,552	5,235	61.20	226	Husein Ahmad Mohd Nawawi Ahmad	PER PAS	2,914 2,095	PAS 819
N.20 LEMAL	7,976	5,682	71.20	313	Haji Haron Haji Sulong Mohd Zain Haji Awang	PAS PER	3,378 1,991	PAS 1,387
N.21 TOK UBAN	8,869	6,568	74.10	354	Wan Hassan Wan Daud Mat Yusof Muhamad	PAS PER	3,579 2,635	PAS 944
N.22 PASIR PUTEH UTARA	10,479	8,624	82.30	549	Abdul Kadir Mat Sa'ad Zakaria Haji Taib Mohd Hussain	PAS PER BEBAS	4,310 3,614 151	PAS 696
N.23 PASIR PUTEH TENGAH	11,339	9,062	79.90	445	Haji Mohammad Ismail Wan Sulaiman Haji Ibrahim Jaafar Haji Mohd Zin @ Mohamad	PER PAS BEBAS	4,272 4,257 88	PER 15
N.24 PASIR PUTEH TENGGARA	11,785	9,308	79.00	452	Mohamed Idris Ab. Rahman Mohd Zalleh Nasir bin Awang	PER PAS BEBAS	4,417 4,320 119	PAS 97
N.25 MACHANG UTARA	12,597	9,781	77.60	461	Mohyiddin @ Che Kadir bin Al Haj Che Tengah Wan Abdullah bin Wan Ahmad	PER PAS	4,890 4,430	PER 460

KEPUTUSAN PILIHANRAYA DEWAN UNDANGAN NEGERI KELANTAN 1969 - (Samb.)

Bahagian Pilihanraya NEGERI	Jumlah Pemilih Berdaftar	Jumlah Keluar Undi	Peratus Mengundi	Undi Rosak	Nama-Nama Calon	Parti	Undi Diperolehi	Parti Menang Majoriti
N.26 TANAH MERAH TIMUR	14,256	10,605	74.40	593	Che Omar Muhamad @ Mamat Tuan Kechik Tuan Salleh	PAS PER	5,040 4,972	PAS 68
N.27 TANAH MERAH BARAT	12,146	9,186	75.60	496	Haji Nik Abdullah Haji Nik Daud Haji Zainal Abidin Haji yacob	PER PAS	4,479 4,211	PAS 268
N.28 MACHANG SELATAN	13,569	10,391	76.60	512	Ya'acob Ismail Haji Mohd Noor Haji Yusoff	PER PAS	5,092 4,787	PER 305
N.29 ULU KELANTAN TIMUR	16,531	12,184	73.70	820	Yusoff Haji Mohamed Salleh Amaluddin Darus	PER PAS	6,366 4,998	PER 1,368
N.30 ULU KELANTAN BARAT	8,460	6,776	80.10	388	Tengku Razaleigh bin Tengku Mohd. Hamzah Hussin Abdullah	PER PAS	4,061 2,327	PER 1,734

KEPUTUSAN PILIHANRAYA PARLIMEN NEGERI KELANTAN 1969

Bahagian Pilihanraya PARLIMEN	Jumlah Pemilih Berdaftar	Jumlah Keluar Undi	Peratus Mengundi	Undi Rosak	Nama-Nama Calon	Parti	Undi Diperolehi	Parti Menang Majoriti
P.15 TUMPAT	31,115	24,065	77.30	788	Dr. Abdul Aziz Omar Nik Man Nik Mohamed	PER PAS	12,802 10,475	PAS 2,327
P.16 KELANTAN HILIR	31,060	23,183	74.70	731	Nik Abdul Aziz Nik Mat Haji Mohamed Salleh Haji Ibrahim	PAS PER	13,635 8,817	PAS 4,818
P.17 PASIR MAS HILIR	29,556	20,592	67.00	700	Muhammad Fakhruddin Haji Abdullah Che Hassa Haji Che Ismail	PAS PER	12,556 7,336	PAS 5,220
P.18 KOTA BARU HILIR	39,478	26,739	67.80	756	Tengku Ahmad Rithaudden bin Tengku Ismail Wan Hashim Haji Wan Ahmad	PER PAS	13,069 12,914	PER 155
P.19 BACHOK	31,293	24,743	79.60	731	Mohd Zain Abdullah Haji Ahmad Haji Idris	PAS PER	13,069 10,943	PAS 2,126
P.20 KOTA BARU HULU	34,693	26,191	75.50	884	Mohd Asri Haji Muda Haji Ali Husin Khadijah Mohd Sidek	PAS PER BEBAS	15,051 10,021 235	PAS 5,030
P.21 PASIR MAS HULU	25,397	17,481	69.50	507	Tengku Zaid Tengku Ahmad Dusuki Haji Ahmad	PAS PER	9,208 7,766	PAS 1,442

KEPUTUSAN PILIHANRAYA PARLIMEN NEGERI KELANTAN 1969 - (Samb.)

Bahagian Pilihanraya PARLIMEN	Jumlah Pemilih Berdaftar	Jumlah Keluar Undi	Peratus Mengundi	Undi Rosak	Nama-Nama Calon	Parti	Undi Diperolehi	Parti Menang Majoriti
P.22 PASIR PUTIH	33,603	26,979	80.30	656	Wan Sulaiman Haji Ibrahim Abdullillah Mahmood	PAS PER	13,294 13,029	PAS 265
P.23 TANAH MERAH	38,999	29,532	75.70	827	Mohamed Ya'cob Mustapha Ahmad	PER PAS	14,856 13,849	PAS 1,007
P.24 ULU KELANTAN	38,560	29,358	76.10	1,046	Dato' Nik Ahmed Kamil Khaidir Khatib	PER PAS	15,954 12,358	PER 3,596

RINGKASAN KEPUTUSAN PILIHANRAYA NEGERI KELANTAN 1969

		NEGERI	PARLIMEN
Jumlah Para Pemilih Yang Mendaftar		333,754	333,754
Jumlah Undi Yang Di pertandingkan		333,754	333,754
Jumlah Keluar Undi		248,674	248,863
Jumlah Undi Rosak		12,733	7,626
Keseluruhan Peratusan Mengundi		74.50	74.60
Undi Diperolehi Parti Yang Bertanding			
	PERIKATAN/BARISAN NASIONAL alternatif	112,017	114,593
	PARTI ISLAM SEMALAYSIA	123,231	126,409
	BEBAS	693	235
Jumlah Kerusi Yang Dimenangi			
	PERIKATAN/BARISAN NASIONAL alternatif	11	4
	PARTI ISLAM SEMALAYSIA	19	6
	BEBAS	-	-
	JUMLAH UNDI alternatif	123,924	126,644
	JUMLAH KERUSI alternatif	19	6

Keputusan Pilihanraya Umum NEGERI KELANTAN Tahun 1974

PARTI-PARTI YANG BERTANDING PILIHANRAYA UMUM NEGERI KELANTAN 1974

Nama Parti	Ringkasan
1 PERIKATAN/BARISAN NASIONAL	PER/BN
2 BEBAS	BEBAS
3 PARTI SOSIALIS RAKYAT MALAYSIA	PSRM

Nota: PAS menyertai BN pada Pilihanraya ini

JUMLAH KERUSI MASUK BERTANDING	
NEGERI	PARLIMEN
36	8
33 (44 CALON)	8
13	0

KERUSI YANG DIPERUNTUKKAN

1 PARLIMEN (DEWAN RAKYAT)	12 KERUSI
2 DEWAN UNDANGAN NEGERI (DUN)	36 KERUSI

KEPUTUSAN PILIHANRAYA DEWAN UNDANGAN NEGERI KELANTAN 1974

Bahagian Pilihanraya NEGERI	Jumlah Pemilih Berdaftar	Jumlah Keluar Undi	Peratus Mengundi	Undi Rosak	Nama-Nama Calon	Parti	Undi Diperolehi	Parti Menang Majoriti
N.1 SIMPANGAN	9,966	7,211	72.35	476	Hussin Abdullah	BN	4,521	BN
					Tahir Abdul Aziz	BEBAS	2,214	2,307
N.2 SUNGAI PINANG	11,699	8,286	70.82	449	Che Lat Kassim	BN	5,873	BN
					Hassan Ishak	BEBAS	1,964	3,909
N.3 WAKAF BARU	12,054	8,892	73.76	609	Omar Awang Kechik	BN	5,761	BN
					Haji Wab Idris	BEBAS	2,522	3,239

KEPUTUSAN PILIHANRAYA DEWAN UNDANGAN NEGERI KELANTAN 1974

Bahagian Pilihanraya NEGERI	Jumlah Pemilih Berdaftar	Jumlah Keluar Undi	Peratus Mengundi	Undi Rosak	Nama-Nama Calon	Parti	Undi Diperolehi	Parti Menang Majoriti
N.4 SEMUT API	9,159	6,568	71.71	660	Wan Mat Nik Mohd Ziz Cikgu Ibrahim Abdullah	BN PSRM BEBAS	3,663 1,232 1,013	BN 2,431
N.5 KEMUMIM	8,597	6,021	70.03	547	Ustaz Lah Baung Umar Ibrahim Abdullah Jaafar	BN BEBAS PSRM	3,672 1,552 250	BN 2,121
N.6 SERING	9,483	6,671	70.34	588	Pak Nik Lah Che Hasan	BN BEBAS	4,818 1,265	BN 3,553
N.7 TENDONG	10,445	7,668	73.41	668	Datuk Haji Mohamad Nasir Abdul Aziz Abdullah Yusoff Ismail	BN BEBAS PSRM	5,708 658 634	BN 5,050
N.8 MERANTI	9,130	6,194	67.84	430	Datuk Nikman Hanifa Ahmad	BN BEBAS	4,448 1,316	BN 3,132
N.9 BANDAR PASIR MAS	10,052	6,798	67.62	456	Hashim Haji Omar Tengku Iskandar Tengku Ahmad	BN BEBAS	4,498 1,844	BN 2,654
N.10 SUNGAI KELADI	14,008	8,859	63.24	203	Foo Chow Yong Abdul Majid Ahmad	BN BEBAS	6,452 2,204	BN 4,248

KEPUTUSAN PILIHANRAYA DEWAN UNDANGAN NEGERI KELANTAN 1974

Bahagian Pilihanraya NEGERI	Jumlah Pemilih Berdaftar	Jumlah Keluar Undi	Peratus Mengundi	Undi Rosak	Nama-Nama Calon	Parti	Undi Diperolehi	Parti Menang Majoriti
N.11 TELIPOK	10,761	6,824	63.41	159	Hssan Yaacob @ Che Hassan Che Kop Ismail Che Abdullah Mustapa Muhamad Yahya Harun	BN	5,010	BN 4,210
						BEBAS	800	
						BEBAS	464	
						BEBAS	391	
N.12 KUBANG KERIAN	11,185	8,000	71.52	183	Salahudin Abdullah Mohd Norddin Haji Ahmad	BN	5,595	BN 3,373
						BEBAS	2,222	
N.13 TAWANG	10,032	7,450	74.26	162	Ustaz Nor Zarawi Mohammad Ismail Awang Abd. Ghani Kundor	BN	6,087	BN 5,509
						BEBAS	578	
						PSRM	353	
						BEBAS	270	
N.14 PERUPOK	8,392	6,284	74.88	152	Haji Mustapha Haji Othman Ibrahim Ali	BN	5,196	BN 4,260
						PSRM	936	
N.15 JELAWAT	9,797	6,898	70.40	136	Ustaz Mohd. Haji Yacob Abdul Hadi Haji Che Jaafar	BN	6,056	BN 5,350
						PSRM	706	
N.16 GUAL PERIOK	6,443	4,673	75.52	294	Cikgu Hussin Ahmad Abd. Hamid Abd. Razak	BN	3,677	BN 2,975
						BEBAS	702	
N.17 LEMAL	7,403	5,125	69.22	422	Haji Harun Haji Sulong Muhammad Fakhuruddin Haji Abd. Rahman	BN	3,707	BN 3,983
						BEBAS	724	
						BEBAS	272	
						BEBAS	272	

KEPUTUSAN PILIHANRAYA DEWAN UNDANGAN NEGERI KELANTAN 1974

Bahagian Pilihanraya NEGERI	Jumlah Pemilih Berdaftar	Jumlah Keluar Undi	Peratus Mengundi	Undi Rosak	Nama-Nama Calon	Parti	Undi Diperolehi	Parti Menang Majoriti
N.18 TOK UBAN	8,168	6,117	74.88	530	Che Musa Muhammad Wan Hassan Wan Daud Abdullah Che Wan	BN BEBAS BEBAS	3,452 1,154 981	BN 2,298
N.19 SALOR	10,174	7,564	74.34	652	Pak Su Man Zakaria Yusoff	BN BEBAS	5,624 1,288	BN 4,336
N.20 KETEREH	9,139	7,179	78.55	356	Datuk Haji Ishak Lotfi Muhammad Shah Awang Hamzah Abu Bakar	BN BEBAS PSRM	4,150 2,402 271	BN 1,748
N.21 PERINGAT	9,213	6,399	69.45	471	Cikgu Hamid Muhamed Yusof Bedol	BN BEBAS	4,567 1,361	BN 3,206
N.22 BUKIT PANAU	8,043	6,144	76.38	112	Haji Omar Mamat Yusoff Abdul Latiff Haji Hussin Shahidin Haji Abd. Rahman	BN BEBAS BEBAS BEBAS	4,969 442 432 189	BN 4,527
N.23 LANAS	5,193	4,254	81.91	89	Ustaz Abd. Samat Haji Drahman Haji Zainal Abidin Haji Yacob Mat Haji Hussin	BN BEBAS BEBAS	2,470 1,457 238	BN 1,013
N.24 GUAL IPOH	6,766	5,620	83.06	139	Cikgu Mustafa Shafii Haji Abdul Rahman	BN BEBAS	4,405 1,076	BN 3,329

KEPUTUSAN PILIHANRAYA DEWAN UNDANGAN NEGERI KELANTAN 1974

Bahagian Pilihanraya NEGERI	Jumlah Pemilih Berdaftar	Jumlah Keluar Undi	Peratus Mengundi	Undi Rosak	Nama-Nama Calon	Parti	Undi Diperolehi	Parti Menang Majoriti
N.25 PULAI CONDONG	7,536	6,373	84.57	392	Cikgu Lah Abdul Shukor Haji Yaakob	BN BEBAS	4,587 1,394	BN 3,193
N.26 BANDAR MACHANG	9,944	8,086	81.31	488	Ibrahim Mohamad Pak Cu Din	BN BEBAS	4,760 2,838	BN 1,922
N.27 SUNGAI RASAU	5,933	4,714	79.45	199	Wan Ismail Mohamad Chetong Cikgu Li Mohd. Zain Abd. Samad	BN BEBAS BEBAS BEBAS	3,205 808 259 243	BN 2,397
N.28 SELISING	10,638	8,127	76.40	548	Ustaz Haji Abd. Kadir Ustaz Man	BN BEBAS	3,893 3,686	BN 207
N.29 BANDAR PASIR PUTIH	8,716	6,406	73.49	243	Raja Mahmud Raja Mamat Cikgu Musa Saleh Ustaz Abdullah Haji Mohamad	BN BEBAS BEBAS	4,450 1,432 281	BN 3,018
N.30 CHERANG RUKU	8,730	6,632	75.96	277	Wan Omar Wan Majid Tengku Abd. Razak	BN BEBAS	5,519 836	BN 4,683
N.31 TEMANGAN	5,921	4,973	83.98	307	Dr. Nik Hussain Abd. Hana Abd. Salam	BN BEBAS	3,727 939	BN 2,788

KEPUTUSAN PILIHANRAYA DEWAN UNDANGAN NEGERI KELANTAN 1974

Bahagian Pilihanraya NEGERI	Jumlah Pemilih Berdaftar	Jumlah Keluar Undi	Peratus Mengundi	Undi Rosak	Nama-Nama Calon	Parti	Undi Diperolehi	Parti Menang Majoriti
N.32 GUCHIL	5,818	4,551	78.22	398	Mohammad Awang Hajah Mahmuzah Ismail Ali Abd. Rahman Haji Yahya	BN BEBAS PSRM	2,853 681 619	BN 2,172
N.33 PAHI	5,593	4,154	74.71	331	Abdul Aziz Talib Hassan Mohamed Kerani Samad	BN PSRM BEBAS	2,928 518 377	BN 2,410
N.34 JELI	5,327	4,347	81.60	61	Nik Mustaffa @ Jek Daud Yatimee Ahmad	BN BEBAS	3,374 912	BN 2,462
N.35 GUA MUSANG	7,296	-	-	-	Abdul Ghani Abu Bakar	BN	M/T.B	BN M/TB
N.36 MANEK URAI	4,855	3,454	71.14	87	Hussein Sulaiman Wan Abdullah Wan Su	BN BEBAS	2,411 956	BN 1,455

KEPUTUSAN PILIHANRAYA PARLIMEN NEGERI KELANTAN 1974

Bahagian Pilihanraya PARLIMEN	Jumlah Pemilih Berdaftar	Jumlah Keluar Undi	Peratus Mengundi	Undi Rosak	Nama-Nama Calon	Parti	Undi Diperolehi	Parti Menang Majoriti
P.16 TUMPAT	33,719	24,450	72.51	1,036	Tengku Noorashah Tengku Ahmed Hasan Ishak	BN BEBAS	16,494 6,920	BN 9,574
P.17 PENGKALAN CHEPA	27,239	19,278	70.77	1,353	Ustaz Nik Aziz Umar Ibrahim	BN BEBAS	13,243 4,682	BN 8,561
P.18 PASIR MAS	29,627	20,721	69.93	1,047	Tengku Zaid Muhammad Fakhruddin	BN BEBAS	15,927 3,747	BN 12,180
P.19 KOTA BHARU	35,954	-	-	-	Tengku Ahmad Ruthauddin Tengku Ismail	BN	M/T.B	M/TB
P.20 BACHOK	28,221	-	-	-	Mohd Zain Abdullah	BN	M/T.B	BN M/TB
P.21 RANTAU PANJANG	22,014	15,888	72.17	721	Tuan Guru Haji Zakaria Ismail Abdul Rashid Ahmad	BN BEBAS	11,826 3,341	BN 8,485
P.22 NILAM PURI	28,525	21,261	74.53	1,116	Datuk Asri Eshah Haji Abdullah	BN BEBAS	15,736 4,409	BN 11,327
P.23 TANAH MERAH	20,002	-	-	-	Mohamed Yaacob	BN	M/T.B	BN M/TB

KEPUTUSAN PILIHANRAYA PARLIMEN NEGERI KELANTAN 1974 - (Samb.)

Bahagian Pilihanraya PARLIMEN	Jumlah Pemilih Berdaftar	Jumlah Keluar Undi	Peratus Mengundi	Undi Rosak	Nama-Nama Calon	Parti	Undi Diperolehi	Parti Menang Majoriti
P.24 MACHANG	23,413	19,156	81.81	796	Datuk Haji Abdullah Ahmad Yusof Haji Nor	BN BEBAS	13,183 5,177	BN 8,006
P.25 PASIR PUTEH	28,084	21,189	75.44	688	Wan Sulaiman Haji Ibrahim Cikgu Musa Saleh	BN BEBAS	14,342 6,159	BN 8,183
P.26 KUALA KERAJ	17,332	13,689	78.98	807	Zahara Awang Haji Wan Ismail Wan Ahmad	BN BEBAS	10,206 2,676	BN 7,530
P.27 ULU KELANTAN	17,478	-	-	-	Tengku Razaleigh Tg. Mohd Hamzah	BN	M/T.B	BN M/TB

RINGKASAN KEPUTUSAN PILIHANRAYA NEGERI KELANTAN 1974

		NEGERI	PARLIMEN
Jumlah Para Pemilih Yang Mendaftar		311,609	311,608
Jumlah Undi Yang Dipertandingkan		304,313	209,953
Jumlah Keluar Undi		223,516	155,632
Jumlah Undi Rosak		12,274	7,564
Keseluruhan Peratusan Mengundi		73.50	74.10
Undi Diperolehi Parti Yang Bertanding			
	PERIKATAN/BARISAN NASIONAL alternatif	156,086	110,957
	BEBAS	49,637	37,111
	PARTI SOSIALIS RAKYAT MALAYSIA	5,519	-
	Nota: PAS meyertai BN pada Pilihanraya ini.		
Jumlah Kerusi Yang Dimenangi			
	PERIKATAN/BARISAN NASIONAL alternatif	36	8 + 4 (M/T.B)
	BEBAS	-	-
	PARTI SOISALIS RAKYAT MALAYSIA	-	-
	JUMLAH UNDI alternatif	55,156	37,111
	JUMLAH KERUSI alternatif	-	-

Keputusan Pilihanraya Umum NEGERI KELANTAN Tahun 1978

PARTI-PARTI YANG BERTANDING PILIHANRAYA UMUM NEGERI KELANTAN 1978

1 PERIKATAN/BARISAN NASIONAL 2 PARTI ISLAM SEMALAYSIA 3 BARISAN JAMAAH ISLAMIAH SEMALAYSIA 4 BEBAS	Ringkasan PER/BN PAS BERJASA BEBAS
---	--

JUMLAH KERUSI MASUK BERTANDING	
NEGERI	PARLIMEN
23	12
36	12
25	0
10	0

KERUSI YANG DIPERUNTUKKAN

1 PARLIMEN (DEWAN RAKYAT) 2 DEWAN UNDANGAN NEGERI (DUN)	12 KERUSI 36 KERUSI
--	------------------------

KEPUTUSAN PILIHANRAYA DEWAN UNDANGAN NEGERI KELANTAN 1978

Bahagian Pilihanraya NEGERI	Jumlah Pemilih Berdaftar	Jumlah Keluar Undi	Peratus Mengundi	Undi Rosak	Nama-Nama Calon	Parti	Undi Diperolehi	Parti Menang Majoriti
N.1 SIMPANGAN	10,155	7,367	72.55	176	Tahir bin Abdul Aziz Nik Abdul Rahman bin Nik Mohamed	BERJASA PAS	5,087 2,104	BERJASA 2,983
N.2 SUNGAI PINANG	11,405	8,027	70.38	172	Che Hassan bin Che Ishak Che Lat bin Kassim	PAS BN	2,832 5,023	BN 2,191
N.3 WAKAF BARU	11,958	8,905	74.47	169	Ismail bin Awang Omar bin Awang Kechik	PAS BN	2,925 5,811	BN 2,886

KEPUTUSAN PILIHANRAYA DEWAN UNDANGAN NEGERI KELANTAN 1978 - (Samb.)

Bahagian Pilihanraya NEGERI	Jumlah Pemilih Berdaftar	Jumlah Keluar Undi	Peratus Mengundi	Undi Rosak	Nama-Nama Calon	Parti	Undi Diperolehi	Parti Menang Majoriti
N.4 SEMUT API	9,585	7,057	73.62	185	Sapeia bin Nik Yusof Nik Mat bin Nik Din Mohamed bin Hussin Wan Mamat bin Wan Yusoff	BEBAS BERJASA BN PAS	339 983 2,813 2,737	BN 76
N.5 KEMUMIM	8,837	6,343	71.78	148	Haji Daud bin Ibrahim Omar @ Omar bin Ibrahim	PAS BERJASA	2,198 3,997	BERJASA 1,799
N.6 SERING	9,473	7,308	77.15	136	Che Ismail bin Che Abdullah Abdullah bin Haji Arshad	BERJASA PAS	3,544 3,628	PAS 84
N.7 TENDONG	10,632	8,079	75.99	148	Saharun Ibrahim Haji Mohammed bin Nasir	PAS BERJASA	1,751 6,180	BERJASA 4,429
N.8 MERANTI	9,247	6,760	73.10	105	Zaid bin Fadzil Nanifa bin Ahmad	PAS BERJASA	2,853 3,802	BERJASA 949
N.9 BANDAR PASIR MAS	10,356	7,333	70.81	101	Abdullah bin Che Him Hashim bin Haji Omar Tengku Iskandar bin Tengku Ahmad	BN PAS BERJASA	3,252 1,647 2,333	BN 919
N.10 SUNGAI KELADI	14,001	8,832	63.08	136	Nik Mohd. Kamil bin Nik Abdullah Foo Chow Yong	PAS BN	2,261 6,435	BN 4,174

KEPUTUSAN PILIHANRAYA DEWAN UNDANGAN NEGERI KELANTAN 1978 - (Samb.)

Bahagian Pilihanraya NEGERI	Jumlah Pemilih Berdaftar	Jumlah Keluar Undi	Peratus Mengundi	Undi Rosak	Nama-Nama Calon	Parti	Undi Diperolehi	Parti Menang Majoriti
N.11 TELIPOK	11,006	7,341	66.70	98	Hassan bin Ya'acob Ahmad Rastom bin Haji Ahmad Maher Datuk Wan Mustapha bin Haji Ali	BERJASA BN PAS	1,918 3,949 1,376	BN 2,031
N.12 KUBANG KERIAN	11,277	8,338	73.94	186	Nik Bahari Shah bin Jusoh Salahuddin bin Abdullah	BERJASA PAS	5,252 2,900	BERJASA 2,352
N.13 TAWANG	10,781	8,502	78.86	200	Mohd. Daud bin Mohd. Ali Mohd. Zain bin Abdullah	BERJASA PAS	4,733 3,569	BERJASA 1,164
N.14 PERUPOK	8,922	6,862	76.91	168	Omar bin Mohammed Haji Wan MMohamed bin Wan Ahmad	PAS BERJASA	2,847 3,847	BERJASA 1,000
N.15 JELAWAT	10,112	7,880	77.93	148	Mohamad bin Haji Hassan Mohd. Bin Haji Yacob	BN PAS	4,261 3,471	BN 790
N.16 GUAL PERIOK	6,411	4,825	75.26	78	Hamzah bin Awang Hamat Husein bin Ahmad	PAS BN	1,978 2,769	BN 791
N.17 LEMAL	7,519	5,357	71.25	161	Noor Mohamed bin Mohamed Din Mohd. Yusof bin Haji Abdullah	BERJASA PAS	3,409 1,787	BERJASA 1,622

KEPUTUSAN PILIHANRAYA DEWAN UNDANGAN NEGERI KELANTAN 1978 - (Samb.)

Bahagian Pilihanraya NEGERI	Jumlah Pemilih Berdaftar	Jumlah Keluar Undi	Peratus Mengundi	Undi Rosak	Nama-Nama Calon	Parti	Undi Diperolehi	Parti Menang Majoriti
N.18 TOK UBAN	8,343	6,257	75.00	123	Abdullah bin Che Man Musa bin Muhammad Daud @ Daud Yatimee bin Ahmad	BEBAS PAS BERJASA	1,631 1,487 3,016	BERJASA 1,385
N.19 SALOR	10,595	8,319	78.52	123	Mohamad Sarian Hassan bin Haji Mohamed	BERJASA PAS	5,150 3,046	BERJASA 2,104
N.20 KETEREH	9,728	7,847	80.66	104	Ariffin bin Mahmood Haji Abdullah bin Haji Hassan	BN PAS	5,123 2,620	BN 2,503
N.21 PERINGAT	9,222	7,052	76.47	106	Mohd. Amin @ Abdul Hamid bin Salleh Wan Hashim bin Haji Wan Ahmad	PAS BERJASA	2,390 4,556	BERJASA 2,166
N.22 BUKIT PANAU	8,912	6,897	77.39	29	Ab. Halim bin Ab. Rahman Ab. Latif bin Haji Ab. Rahman Shahidin bin Haji Ab. Rahman	PAS BN BERJASA	2,375 3,936 557	BN 1,561
N.23 LANAS	5,626	4,601	81.78	24	Abdullah bin Che Hassan Mohamed bin Ya'acob Mohamed bin Hussin Ahmad bin Haji Awang Besar	PAS BN BEBAS BERJASA	2,059 2,247 105 166	BN 188

KEPUTUSAN PILIHANRAYA DEWAN UNDANGAN NEGERI KELANTAN 1978 - (Samb.)

Bahagian Pilihanraya NEGERI	Jumlah Pemilih Berdaftar	Jumlah Keluar Undi	Peratus Mengundi	Undi Rosak	Nama-Nama Calon	Parti	Undi Diperolehi	Parti Menang Majoriti
N.24 GUAL IPOH	7,245	5,893	81.34	56	Mohd. Jaih bin Mat Piah Mustafa bin Yaakub Shafii bin Haji Abdul Rahman	PAS BN BERJASA	881 3,859 1,097	BN 2,762
N.25 PULAI CONDONG	8,032	6,611	82.31	36	Haji Hamzah bin Haji Salleh Yahya bin Othman Abdullah bin Haji Mohamed	BEBAS PAS BN	642 1,665 4,268	BN 2,603
N.26 BANDAR MACHANG	10,688	8,377	78.38	54	Haji Wan Ismail bin Wan Ahmad Wan Mahyudin bin Haji Wan Abu Bakar Tuan Ismail bin Tuan Mat Ibrahim bin Mohamed Mohamad bin Jusoh	BEBAS PAS BERJASA BN BEBAS	499 1,632 2,359 3,833 486	BN 1,474
N.27 SUNGAI RASAU	5,979	4,819	80.60	33	Raja Husain bin Raja Salleh Abdullah bin Ahmad Yahya bin Haji Yusoff	PAS BERJASA BN	1,499 224 2,577	BN 1,078
N.28 SELISING	10,519	8,207	78.02	108	Mahmud bin Hussin Setapa bin Abd. Rahman Mohamad Nor bin Ab. Majid Wan Mohamed bin Wan Abu Bakar	BEBAS BERJASA PAS BN	353 474 2,343 4,929	BN 2,586

KEPUTUSAN PILIHANRAYA DEWAN UNDANGAN NEGERI KELANTAN 1978 - (Samb.)

Bahagian Pilihanraya NEGERI	Jumlah Pemilih Berdaftar	Jumlah Keluar Undi	Peratus Mengundi	Undi Rosak	Nama-Nama Calon	Parti	Undi Diperolehi	Parti Menang Majoriti
N.29 BANDAR PASIR PUTIH	8,782	6,608	75.24	124	Raja Mahmud bin Raja Mamat	BN	3,751	BN 1,791
					Cikgu Musa bin Salleh	BEBAS	545	
					Haji Wan Ismail bin Ibrahim	PAS	1,960	
					Abd. Razak bin Ag. Kechik	BERJASA	228	
N.30 CHERANG RUKU	8,673	6,795	78.34	126	Wan Omar bin Wan Majid	BN	3,484	BN 363
					Mat Nor bin Mamat	PAS	3,121	
					Mohamed Nawi bin Awang	BEBAS	64	
N.31 TEMANGAN	6,147	5,016	81.60	79	Ab. Ghani bin Abd. Rahman	PAS	1,527	BN 1,174
					Abd. Kadir bin Awang	BEBAS	45	
					Salleh bin Che Harun	BN	2,701	
					Ahmad Tabarani bin Harun	BERJASA	664	
N.32 GUCHIL	6,324	4,868	76.98	86	Mat Hussin bin Hassan Gul	BERJASA	713	BN 1,119
					Mohammad bin Awang	PAS	1,475	
					Mohamed bin Isa	BN	2,594	
N.33 PAHI	6,115	4,358	71.27	105	Tengku Zaid bin Tengku Ahmad	PAS	1,246	BN 1,761
					Ab. Aziz Talib	BN	3,007	
N.34 JELI	5,868	4,862	82.86	33	Ab. Samat bin Haji Drahran	BN	2,549	BN 660
					Che Mahmood bin Mohd. Ali	BERJASA	391	
					Khaider bin Khatib	PAS	1,889	

KEPUTUSAN PILIHANRAYA DEWAN UNDANGAN NEGERI KELANTAN 1978 - (Samb.)

Bahagian Pilihanraya NEGERI	Jumlah Pemilih Berdaftar	Jumlah Keluar Undi	Peratus Mengundi	Undi Rosak	Nama-Nama Calon	Parti	Undi Diperolehi	Parti Menang Majoriti
N.35 GUA MUSANG	8,015	5,261	65.64	80	Haji Che Yusoff bin Che Noh Abdul Ghani bin Abu Bakar	PAS BN	1,509 3,672	BN 2,163
N.36 MANEK URAI	5,179	3,802	73.41	48	Wan Abdullah bin Wan Su Hussein bin Sulaiman	PAS BN	1,926 1,828	PAS 98

KEPUTUSAN PILIHANRAYA PARLIMEN NEGERI KELANTAN 1978

Bahagian Pilihanraya PARLIMEN	Jumlah Pemilih Berdaftar	Jumlah Keluar Undi	Peratus Mengundi	Undi Rosak	Nama-Nama Calon	Parti	Undi Diperolehi	Parti Menang Majoriti
P.16 TUMPAT	34,667	25,020	72.17	354	Tengku Noor Asiah binti Tengku Ahmed Wan Mat	BN PAS	14,460 10,206	BN 4,254
P.17 PENGKALAN CHEPA	29,156	22,109	75.83	293	Ustaz Nik Aziz Cikgu Muhammad Nor Haji Ali	PAS BN	11,897 9,919	PAS 1,978
P.18 PASIR MAS	30,972	22,875	73.86	228	Che Gu Man Haji Zakaria bin Ismail	BN PAS	12,521 10,126	BN 2,395
P.19 KOTA BHARU	41,162	27,898	67.77	308	Tengku Ahmad Rithauddeen bin Tengku Ismail Pak Su Haji Lah	BN PAS	18,136 9,454	BN 8,682
P.20 BACHOK	31,256	24,844	79.48	262	Che Gu Haji Mohd. Zain Hassan Harun	PAS BN	12,469 12,113	PAS 356
P.21 RANTAU PANJANG	23,207	17,187	74.05	186	Ibrahim Muhamad Haji Zain	BN PAS	9,433 7,568	BN 1,865
P.22 NILAM PURI	30,765	24,078	78.26	173	Che Gu Mat Haji Ali Ustaz Mustapha bin Ibrahim	BN PAS	13,031 10,874	BN 2,157

KEPUTUSAN PILIHANRAYA PARLIMEN NEGERI KELANTAN 1978 - (Samb.)

Bahagian Pilihanraya PARLIMEN	Jumlah Pemilih Berdaftar	Jumlah Keluar Undi	Peratus Mengundi	Undi Rosak	Nama-Nama Calon	Parti	Undi Diperolehi	Parti Menang Majoriti
P.23 TANAH MERAH	23,500	18,648	79.35	101	Hussein bin Mahmood Haji Hanafi bin Haji Daud	BN PAS	10,448 8,099	BN 2,349
P.24 MACHANG	25,709	20,290	78.92	118	Kassim Ahmed Haji Wan Ismail bin Wan Ahmad	BN PAS	11,707 8,465	BN 3,242
P.25 PASIR PUTEH	29,002	21,883	75.45	285	Wan Najib Wan Mohamad Ustaz Yahya Haji Othman	BN PAS	12,018 9,580	BN 2,438
P.26 KUALA KERAI	19,697	15,457	78.47	172	Dr. Nik Hussain Zahari Awang	BN PAS	9,108 6,177	BN 2,931
P.27 ULU KEKLANTAN	21,048	16,092	76.45	120	Tengku Razaleigh bin Mohd. Hamzah Ustaz Khaidir	BN PAS	10,267 5,705	BN 4,562

RINGKASAN KEPUTUSAN PILIHANRAYA NEGERI KELANTAN 1978

		NEGERI	PARLIMEN
Jumlah Para Pemilih Yang Mendaftar		321,669	340,141
Jumlah Undi Yang Dipertandingkan		321,669	340,141
Jumlah Keluar Undi		241,566	256,381
Jumlah Undi Rosak		3,992	2,600
Keseluruhan Peratusan Mengundi		75.00	75.40
Undi Diperolehi Parti Yang Bertanding			
	PERIKATAN/BARISAN NASIONAL alternatif	88,671	143,161
	PAS	79,514	110,620
	BERJASA	64,680	-
	BEBAS	4,709	-
Jumlah Kerusi Yang Dimenangi			
	PERIKATAN/BARISAN NASIONAL alternatif	23	10
	PAS	2	2
	BERJASA	11	-
	BEBAS	-	-
	JUMLAH UNDI alternatif	148,903	110,620
	JUMLAH KERUSI alternatif	13	2

Keputusan Pilihanraya Umum NEGERI KELANTAN Tahun 1982

PARTI-PARTI YANG BERTANDING PILIHANRAYA UMUM NEGERI KELANTAN 1982

Nama Parti	Ringkasan
1 PERIKATAN/BARISAN NASIONAL	PER/BN
2 PARTI ISLAM SEMALAYSIA	PAS
3 BEBAS	BEBAS
4 DEMOCRATIC ACTION PARTY	DAP

JUMLAH KERUSI MASUK BERTANDING	
NEGERI	PARLIMEN
33	12
34	12
5	1
2	1

KERUSI YANG DIPERUNTUKKAN

1	PARLIMEN (DEWAN RAKYAT)	12 KERUSI
2	DEWAN UNDANGAN NEGERI (DUN)	36 KERUSI

KEPUTUSAN PILIHANRAYA DEWAN UNDANGAN NEGERI KELANTAN 1982

Bahagian Pilihanraya NEGERI	Jumlah Pemilih Berdaftar	Jumlah Keluar Undi	Peratus Mengundi	Undi Rosak	Nama-Nama Calon	Parti	Undi Diperolehi	Parti Menang Majoriti
N.1 SIMPANGAN	12,713	9,616	75.64	232	Nik Abdul Rahman Nik Mohamed Tahir Abdul Aziz	PAS	4,410	BN
						BN	4,974	564
N.2 SUNGAI PINANG	13,241	9,978	75.36	288	Muhamed Abdul Rahman Tengku Noor Asiah Tengku Ahmed Mohamad Samat	PAS	4,449	BN
						BN	4,932	483
						BEBAS	309	
N.3 WAKAF BARU	14,548	11,632	79.96	345	Ramli Abu Bakar Omar Awang Kechik	PAS BN	4,961 6,326	BN 1,365

KEPUTUSAN PILIHANRAYA DEWAN UNDANGAN NEGERI KELANTAN 1982 - (Samb.)

Bahagian Pilihanraya NEGERI	Jumlah Pemilih Berdaftar	Jumlah Keluar Undi	Peratus Mengundi	Undi Rosak	Nama-Nama Calon	Parti	Undi Diperolehi	Parti Menang Majoriti
N.4 SEMUT API	13,375	10,612	79.34	245	Wan Mamat Wan Yusoff Nik Abdul Aziz Haji Nik Hussin	PAS BN	6,528 3,839	PAS 2,689
N.5 KEMUMIM	11,795	-	-	-	Che Hassan Che Ishak	PAS	M/T.B	PAS M/T.B
N.6 SERING	11,546	9,626	83.37	196	Ab. Hamid Ahmad Daud Ibrahim	BN PAS	3,983 5,447	PAS 1,464
N.7 TENDONG	12,898	10,393	80.57	251	Haji Zakaria Ismail Abd. Ghani Hj. Mahmood	PAS BN	4,337 5,805	BN 1,468
N.8 MERANTI	11,035	8,701	78.85	164	Hanifa Ahmad Nik Man Nik Mohamed	BN PAS	3,300 5,237	PAS 1,937
N.9 BANDAR PASIR MAS	13,449	9,941	73.92	97	Hashim Haji Omar Mohd Hassan Che Wail @ Hasan Ismail	PAS BN	4,175 5,669	BN 1,494
N.10 SUNGAI KELADI	18,714	13,697	73.19	192	Kang Sam Chuan Foo Chow Yong Ab. Halim Ab. Rahman	DAP BN PAS	765 7,652 5,088	BN 2,564
N.11 TELIPOK	16,017	11,876	74.15	162	Ahmad Rastom Haji Ahmad Maher Mohd Nassim Dato' Haji Mohd Salleh Ya'acob Abdullah	BN PAS DAP	6,462 4,896 356	BN 1,566

KEPUTUSAN PILIHANRAYA DEWAN UNDANGAN NEGERI KELANTAN 1982 - (Samb.)

Bahagian Pilihanraya NEGERI	Jumlah Pemilih Berdaftar	Jumlah Keluar Undi	Peratus Mengundi	Undi Rosak	Nama-Nama Calon	Parti	Undi Diperolehi	Parti Menang Majoriti
N.12 KUBANG KERIAN	15,507	12,045	77.67	169	Mohd Asri Haji Muda Muhamad @ Mohamad Rasidi Haji Abdullah	PAS BN	6,395 5,481	PAS 914
N.13 TAWANG	13,272	11,286	85.04	265	Idris Ahmad Hassan Abdullah	PAS BN	5,784 5,237	PAS 547
N.14 PERUPOK	11,359	9,394	82.70	212	Mamat Awang @ Mohd Nor Awang Abdul Fatah Haji Idris	PAS BN	4,943 4,239	PAS 704
N.15 JELAWAT	12,955	10,679	82.43	182	Mohamad Haji Hassan Shaary Hji Awang Mohd. Zain Abdullah	BN PAS BEBAS	5,184 4,984 329	BN 200
N.16 GUAL PERIOK	9,424	7,274	77.18	96	Zakaria Botok Mohd. Saari Awang Ali	BN PAS	3,660 3,518	BN 142
N.17 LEMAL	9,140	7,145	78.17	127	Noor Mohamed Mohamed Din Abdul Fatah Haji Haron	BN PAS	3,380 3,638	PAS 258
N.18 TOK UBAN	9,929	8,144	82.02	217	Daud @ Daud Yatimee Ahmad Ab. Ghani Ab. Rahman	BN PAS	3,977 3,950	BN 27
N.19 SALOR	13,002	10,744	82.63	186	Muhamad Tahar Jalaadin Husin Mustapha Ibrahim	BEBAS PAS	5,030 5,528	PAS 498

KEPUTUSAN PILIHANRAYA DEWAN UNDANGAN NEGERI KELANTAN 1982 - (Samb.)

Bahagian Pilihanraya NEGERI	Jumlah Pemilih Berdaftar	Jumlah Keluar Undi	Peratus Mengundi	Undi Rosak	Nama-Nama Calon	Parti	Undi Diperolehi	Parti Menang Majoriti
N.20 KETEREH	11,558	9,664	83.61	135	Che Wil Che Ali Ariffin Mahmood	PAS BN	4,257 5,272	BN 1,015
N.21 PERINGAT	11,398	9,301	81.60	119	Wan Hashim Wan Ahmad Wan Daud Wan Jusoh	BN PAS	4,859 4,323	BN 536
N.22 BUKIT PANAU	11,629	9,611	82.65	128	Ab. Latif Haji Ab. Rahman Ibrahim @ Wan Yusoff bin Haji Wan Mamat	BN PAS	5,064 4,419	BN 645
N.23 LANAS	10,489	8,954	85.36	123	Mohamed Ya'acob Abdullah Che Hassan	BN PAS	4,847 3,984	BN 863
N.24 GUAL IPOH	8,929	7,577	84.86	136	Haji Othman Haji Hassan Mustafa Yaakub	PAS BN	2,697 4,744	BN 2,047
N.25 PULAI CONDRONG	9,265	7,888	85.14	142	Arshad Mamat Abdullah Haji Mohamed	PAS BN	3,304 4,442	BN 1,137
N.26 BANDAR MACHANG	12,743	10,404	81.64	199	Ibrahim Mohamed Abdul Manan Mohamed	BN PAS	5,278 4,927	BN 351
N.27 SUNGAI RASAU	7,433	6,150	82.74	87	Nawawi Haji Muhammad Yahya Haji Yusoff	PAS BN	2,553 3,510	BN 957
N.28 SELISING	12,320	-	-	-	Abd. Rahman Haji Ahmad	PAS	M/T.B	M/T.B

KEPUTUSAN PILIHANRAYA DEWAN UNDANGAN NEGERI KELANTAN 1982 - (Samb.)

Bahagian Pilihanraya NEGERI	Jumlah Pemilih Berdaftar	Jumlah Keluar Undi	Peratus Mengundi	Undi Rosak	Nama-Nama Calon	Parti	Undi Diperolehi	Parti Menang Majoriti
N.29 BANDAR PASIR PUTIH	10,601	8,157	76.94	97	Mustaffa Hussain Mohd Noor Mohamed Raja Mahmud Raja Mamat	PAS BEBAS BN	3,340 153 4,567	BN 1,227
N.30 CHERANG RUKU	11,163	9,393	84.14	112	Mat Jelani @ Mohammed Jelani bin Jaafar Mat Noor Mamat	BN PAS	5,106 4,175	BN 931
N.31 TEMANGAN	7,526	6,382	84.80	95	Salleh Che Harun Mohd Noor Haji Yaakub	BN PAS	3,732 2,555	BN 1,177
N.32 GUCHIL	8,887	7,481	84.18	156	Wan Hasan Wan Yusof Mohamed Isa	PAS BN	3,596 3,729	BN 133
N.33 PAHI	8,032	6,390	79.56	136	Ab. Aziz Talib Lee Pong Hin @ Lee Khoon Heng Mohd Zahari Awang	BN BEBAS PAS	3,710 191 2,353	BN 1,357
N.34 JELI	8,634	7,454	86.33	131	Haji Zainal Abidin Haji Yacob Ab. Samat Haji Drahan	PAS BN	3,286 4,037	BN 751
N.35 GUA MUSANG	13,574	10,395	76.58	249	Abdul Ghani Abu Bakar Buniyamin Yaakob	BN PAS	6,936 3,210	BN 3,726
N.36 MANEK URAI	10,142	8,279	81.63	153	Ariffin Said Wan Abdullah Wan Su	BN PAS	4,584 3,542	BN 1,042

KEPUTUSAN PILIHANRAYA PARLIMEN NEGERI KELANTAN 1982

Bahagian Pilihanraya PARLIMEN	Jumlah Pemilih Berdaftar	Jumlah Keluar Undi	Peratus Mengundi	Undi Rosak	Nama-Nama Calon	Parti	Undi Diperolehi	Parti Menang Majoriti
P.16 TUMPAT	40,502	31,141	76.89	1,092	Ismail Awang Dusuki Haji Ahmad	PAS BN	13,962 16,087	BN 2,125
P.17 PENGKALAN CHEPA	36,716	28,907	78.73	731	Nik Abdul Aziz Nik Mat Hassan Harun	PAS BN	16,759 11,417	PAS 5,342
P.18 PASIR MAS	37,382	29,340	78.49	1,156	Abdul Rahman Daud Wan Ibrahim Wan Abdullah	BN PAS	13,610 14,574	PAS 964
P.19 KOTA BHARU	50,238	37,558	74.76	784	Kang Sam Chuan Tg. Ahmad Rithauddeen Tg. Ismail Salahuddin Abdullah	DAP BN PAS	1,896 21,424 13,454	BN 7,970
P.20 BACHOK	37,586	31,343	83.39	767	Ustaz Ghazali Awang Ibrahim Mohd Zain Abdullah	BN PAS	14,651 15,925	PAS 1,274
P.21 RANTAU PANJANG	28,493	22,548	79.13	675	Hussein Ahmad Hassan Haji Mohamed	BN PAS	10,728 11,145	PAS 417
P.22 NILAM PURI	35,958	29,683	82.55	764	Datuk Haji Mohd Asri Haji Muda Mohamed Haji Ali	PAS BN	13,890 15,029	BN 1,139
P.23 TANAH MERAH	31,047	26,136	84.18	668	Hussein Mahmood Hanafi Haji Daud	BN PAS	14,509 10,959	BN 3,550

KEPUTUSAN PILIHANRAYA PARLIMEN NEGERI KELANTAN 1982 - (Samb.)

Bahagian Pilihanraya PARLIMEN	Jumlah Pemilih Berdaftar	Jumlah Keluar Undi	Peratus Mengundi	Undi Rosak	Nama-Nama Calon	Parti	Undi Diperolehi	Parti Menang Majoriti
P.24 MACHANG	29,441	24,403	82.89	555	Yaacob Haji Yusoff Mohd Kassim @ Yahya Ahmad	PAS BN	10,624 13,224	BN 2,600
P.25 PASIR PUTEH	34,084	27,389	80.36	474	Wan Ahmad Najib @ Wan Mohd Najib Wan Mohamad Mohd Noor Mohamed Ismail Che Ibrahim	BN BEBAS PAS	14,844 348 11,723	BN 3,121
P.26 KUALA KERAJ	24,445	20,262	82.89	562	Mohd Zahari Awang Nik Hussain Abdul Rahman	PAS BN	8,804 10,896	BN 2,092
P.27 ULU KEKLANTAN	32,350	26,100	80.68	717	Tengku Razaleigh Tg. Mohd Hamzah Haji Hassan Mat Saman	BN PAS	15,573 9,810	BN 5,763

RINGKASAN KEPUTUSAN PILIHANRAYA NEGERI KELANTAN 1982

		NEGERI	PARLIMEN
Jumlah Para Pemilih Yang Mendaftar		418,242	418,242
Jumlah Undi Yang Dipertandingkan		394,127	418,242
Jumlah Keluar Undi		316,263	334,810
Jumlah Undi Rosak		5,824	8,945
Keseluruhan Peratusan Mengundi		80.24	80.05
Undi Diperolehi Parti Yang Bertanding			
	PERIKATAN /BARISAN NASIONAL alternatif	158,517	171,992
	PARTI ISLAM SEMALAYSIA	144,789	151,629
	BEBAS	6,012	348
	DEMOCRATIC ACTION PARTY	1,121	1,896
Jumlah Kerusi Yang Dimenangi			
	PERIKATAN/BARISAN NASIONAL alternatif	26	8
	PARTI ISLAM SEMALAYSIA	8 + 2 (M/T.B)	4
	BEBAS	-	-
	DEMOCRATIC ACTION PARTY	-	-
	JUMLAH UNDI alternatif	151,922	153,873
	JUMLAH KERUSI alternatif	10	4

Keputusan Pilihanraya Umum NEGERI KELANTAN Tahun 1986

PARTI-PARTI YANG BERTANDING PILIHANRAYA UMUM NEGERI KELANTAN 1986

Nama Parti

- 1 PERIKATAN/BARISAN NASIONAL
- 2 PARTI ISLAM SEMALAYSIA
- 3 DEMOCRATIC ACTION PARTY

Ringkasan

PER/BN
PAS
DAP

JUMLAH KERUSI MASUK BERTANDING	
NEGERI	PARLIMEN
39	13
39	13
2	0

KERUSI YANG DIPERUNTUKKAN

- 1 PARLIMEN (DEWAN RAKYAT)
- 2 DEWAN UNDANGAN NEGERI (DUN)

13 KERUSI
39 KERUSI

KEPUTUSAN PILIHANRAYA DEWAN UNDANGAN NEGERI KELANTAN 1986

Bahagian Pilihanraya NEGERI	Jumlah Pemilih Berdaftar	Jumlah Keluar Undi	Peratus Mengundi	Undi Rosak	Nama-Nama Calon	Parti	Undi Diperolehi	Parti Menang Majoriti
N.1 GETING	14,320	10,199	71.22	382	Ismail Awang Mat Nawawi Mat Jusoh	PAS BN	4,665 5,152	BN 487
N.2 SUNGAI PINANG	13,850	10,102	72.94	377	Mansor Salleh Wan Mamat Wan Yusoff	BN PAS	5,195 4,530	BN 665
N.3 WAKAF BAHARU	16,491	12,446	75.47	490	Hussein Mahmood Ramli Abu Bakar	BN PAS	6,146 5,810	BN 336
N.4 SEMUT API	14,345	10,754	74.97	427	Haji Nik Ab. Aziz Nik Mat Hafsah bt. Osman	PAS BN	6,233 4,094	PAS 2,139

KEPUTUSAN PILIHANRAYA DEWAN UNDANGAN NEGERI KELANTAN 1986

Bahagian Pilihanraya NEGERI	Jumlah Pemilih Berdaftar	Jumlah Keluar Undi	Peratus Mengundi	Undi Rosak	Nama-Nama Calon	Parti	Undi Diperolehi	Parti Menang Majoriti
N.5 KEMUMIM	15,239	11,300	74.15	349	Mohd Zain Mat Daud Haji Daud Ibrahim	BN PAS	5,045 5,906	PAS 861
N.6 BANGGOL	13,201	9,448	71.57	240	Dato' Haji Ariffin Salleh Ab. Halim Ab. Rahman	BN PAS	3,920 5,288	PAS 1,368
N.7 PADANG GARONG	20,120	13,191	65.56	317	Lim Ton Keng @ Lim jit Keng Kam Sam Chuan Haji Mohd Saldi Haji Ibrahim	BN DAP PAS	6,729 1,372 4,773	BN 1,956
N.8 BUNUT PAYONG	16,750	11,560	69.01	283	Ahmad Rastom Haji Ahmad Maher Ya'acob Abdullah Wan Hassan Wan Othman	BN DAP PAS	6,291 449 4,537	BN 1,754
N.9 LUNDANG	15,743	11,542	73.32	407	Wardi Haji Ahmad Wan ahmad Wan Ismail	PAS BN	5,984 5,151	PAS 833
N.10 TENDONG	12,144	9,395	77.36	343	Ismail Che Mat Abd. Kadir Hassan	BN PAS	5,589 3,463	BN 2,126
N.11 PENGKALAN PASIR	13,787	9,705	70.39	284	Mohd Hassan Che Wail @ Hassan bin Ismail Ismail Noh	BN PAS	5,743 3,678	BN 2,065

KEPUTUSAN PILIHANRAYA DEWAN UNDANGAN NEGERI KELANTAN 1986 - (Samb.)

Bahagian Pilihanraya NEGERI	Jumlah Pemilih Berdaftar	Jumlah Keluar Undi	Peratus Mengundi	Undi Rosak	Nama-Nama Calon	Parti	Undi Diperolehi	Parti Menang Majoriti
N.12 MERANTI	12,492	9,312	74.54	369	Mohamed Noor Awang Zaid Fadzil	PAS BN	4,385 4,558	BN 173
N.13 GUAL PERIOK	12,262	8,775	71.56	242	Daud Haji Ab. Raof Abdul Rahman Awang	PAS BN	3,955 4,578	BN 623
N.14 BUKIT TUKU	11,299	8,339	73.80	275	Zakaria Botok Abdul Fatah Haji Haron	BN PAS	4,218 3,846	BN 372
N.15 CHETOK	11,043	8,477	76.76	330	Hassan Haji Mohamed Mustapha Taib	BN PAS	4,329 3,818	BN 511
N.16 SALOR	11,747	9,161	77.99	350	Ibrahim Isa Siti Jeliha @ Zaleha Hussin	PAS BN	3,939 4,872	BN 933
N.17 MULONG	9,936	7,524	75.72	306	Mustapha Ibrahim Wan Ibrahim Wan Abdullah @ Ibrahim Abdullah	PAS BN	3,815 3,403	PAS 412
N.18 PERINGAT	12,307	9,330	75.81	356	Daud Jusoh @ Yusof Annuar Haji Musa	PAS BN	4,419 4,555	BN 136
N.19 TAWANG	14,064	11,417	81.18	367	Mohamad Haji Hassan Idris Ahmad	BN PAS	5,409 5,641	PAS 232

KEPUTUSAN PILIHANRAYA DEWAN UNDANGAN NEGERI KELANTAN 1986 - (Samb.)

Bahagian Pilihanraya NEGERI	Jumlah Pemilih Berdaftar	Jumlah Keluar Undi	Peratus Mengundi	Undi Rosak	Nama-Nama Calon	Parti	Undi Diperolehi	Parti Menang Majoriti
N.20 PERUPOK	13,277	10,496	79.05	296	Omar Mohammed Mamat @ Mohd Nor Awang	PAS BN	5,166 5,034	PAS 132
N.21 JELAWAT	14,651	11,645	79.48	359	Ahmad Shahibuddin Haji Mohd Nor Shaary Haji Awang	BN PAS	6,208 5,078	BN 1,130
N.22 CHERANG RUKU	9,676	7,836	80.98	267	Mat Jelani @ Mohammed Jelani bin Jaafar Sulaiman Ahmad	BN PAS	4,436 3,133	BN 1,303
N.23 LIMBONGAN	12,873	9,451	73.42	317	Raja Mahmud Raja Mamat Wan Yusoff Haji Abdul Rahman	BN PAS	5,187 3,947	BN 1,240
N.24 GAAL	10,293	8,027	77.99	250	Daud Yusoff Musa Saleh	BN PAS	4,103 3,674	BN 429
N.25 SELISING	12,086	9,234	76.40	257	Wan Muhammad Wan Abu Bakar Che Bisi Hassan	BN PAS	4,609 4,368	BN 241
N.26 KETEREH	11,817	9,119	77.17	255	Ariffin Mahmood Che Ismail Che Ali	BN PAS	5,126 3,738	BN 1,388
N.27 PULAU CHONDONG	9,087	7,227	79.53	171	Mustapha Yahya Abdullah Haji Mohamed	PAS BN	2,807 4,249	BN 1,442

KEPUTUSAN PILIHANRAYA DEWAN UNDANGAN NEGERI KELANTAN 1986 - (Samb.)

Bahagian Pilihanraya NEGERI	Jumlah Pemilih Berdaftar	Jumlah Keluar Undi	Peratus Mengundi	Undi Rosak	Nama-Nama Calon	Parti	Undi Diperolehi	Parti Menang Majoriti
N.28 BUKIT PANAU	13,127	10,215	77.82	327	Ab. Latif Haji Ab. Rahman Mat Yusoff Mat Sah	BN PAS	5,504 4,384	BN 1,120
N.29 PANGLIMA BAYU	11,092	9,003	81.17	301	Mohamed Yaacob Hanafi Haji Daud	BN PAS	5,074 3,628	BN 1,446
N.30 JELI	9,618	7,759	80.67	243	Ab. Samat Haji Drahman Haji Zainal Abidin Haji Yacob	BN PAS	4,167 3,349	BN 818
N.31 GUAL IPOH	8,179	6,408	78.35	272	Stapa Awang Ali Mustafa Yaakub	PAS BN	2,277 3,859	BN 1,582
N.32 LABOK	10,642	8,115	76.25	269	Mohamed Omar @ Mamuhubah bin Gul Muhammad Husin Omar	BN PAS	3,321 4,525	PAS 1,204
N.33 BANGGOL JUDAH	8,609	6,795	78.93	250	Yahya Seman @ Haji Othman Ismail Mamat	PAS BN	3,058 3,487	BN 429
N.34 TEMANGAN	9,940	7,958	80.06	303	Haji Salleh Che Harun Ismail Sulaiman	BN PAS	4,872 2,783	BN 2,089
N.35 GUCHIL	10,886	8,183	75.17	356	Wan Hasan Wan Yusof Lai Kim Siong	PAS BN	4,078 3,749	PAS 329

KEPUTUSAN PILIHANRAYA DEWAN UNDANGAN NEGERI KELANTAN 1986 - (Samb.)

Bahagian Pilihanraya NEGERI	Jumlah Pemilih Berdaftar	Jumlah Keluar Undi	Peratus Mengundi	Undi Rosak	Nama-Nama Calon	Parti	Undi Diperolehi	Parti Menang Majoriti
N.36 MANEK URAI	8,858	6,983	78.83	277	Ismail Yaacob Wan Zaid Wan Abdullah	PAS BN	3,650 3,056	PAS 594
N.37 DABONG	7,532	6,094	80.91	214	Mohamad Rozali Isohak Mamat Abdullah @ Ab. Razak	BN PAS	3,410 2,470	BN 940
N.38 PALOH	9,406	7,230	76.87	232	Dato' Haji Ariffin Said Mokhtar Saleh	BN PAS	5,329 1,669	BN 3,660
N.39 GALAS	7,039	4,926	69.98	225	Zakaria Hasan Ibrahim Abdullah	BN PAS	3,420 1,281	BN 2,139

KEPUTUSAN PILIHANRAYA PARLIMEN NEGERI KELANTAN 1986

Bahagian Pilihanraya PARLIMEN	Jumlah Pemilih Berdaftar	Jumlah Keluar Undi	Peratus Mengundi	Undi Rosak	Nama-Nama Calon	Parti	Undi Diperolehi	Parti Menang Majoriti
P17 TUMPAT	44,661	32,711	73.24	901	Hassan Salleh Haji Dusuki Haji Ahmad	PAS BN	15,050 16,760	BN 1,710
P18 PENGKALAN CHEPA	42,785	31,514	73.66	687	Ismail Che Ibrahim @ Wan Ismail bin Haji Ibrahim Abdullah Haji Arshad	BN PAS	13,326 17,501	PAS 4,175
P19 KOTA BAHARU	52,613	36,282	68.96	695	Tengku Ahmad Rithauddeen bin Tengku Ismail Che Hassan Haji Abdullah	BN PAS	20,310 15,277	BN 5,033
P.20 PASIR MAS	38,423	28,375	73.85	761	Haji Zakaria Ismail Ibrahim Ali	PAS BN	11,903 15,711	BN 3,808
P.21 RANTAU PANJANG	34,604	25,603	73.99	623	Haji Mohamed Yaacob Mohd Yusof Haji Abdullah	BN PAS	13,196 11,784	BN 1,241
P.22 NILAM PURI	33,990	25,999	76.49	729	Mohamed Haji Ali Wan Daud Wan Jusoh	BN PAS	12,911 12,359	BN 552
P..23 BACOK	41,992	33,627	80.08	663	Nik Abdul Aziz Nik Mat Mohd Zain Abdullah	PAS BN	16,347 16,617	BN 270

KEPUTUSAN PILIHANRAYA PARLIMEN NEGERI KELANTAN 1986 - (Samb.)

Bahagian Pilihanraya PARLIMEN	Jumlah Pemilih Berdaftar	Jumlah Keluar Undi	Peratus Mengundi	Undi Rosak	Nama-Nama Calon	Parti	Undi Diperolehi	Parti Menang Majoriti
P.24 PASIR PUTEH	32,842	25,348	77.18	669	W. Mustaffa Abd. Ghani Wan Omar Wan Majid	PAS	10,955	BN 2,769
						BN	13,724	
P.25 KOK LANAS	32,990	25,546	77.44	472	Dato' Abdullah Ahmad Ab. Rahman Haji Ahmad	BN	14,099	BN 3,124
						PAS	10,975	
P.26 TANAH MERAH	33,837	26,990	79.76	599	Hashim Safin @ Shafain Abu Bakar A. Rashid	BN	14,969	BN 3,547
						PAS	11,422	
P.27 MACHANG	27,430	21,306	77.67	483	Mohd. Kassim @ Yahya Ahmed Haji Wan Ismail Wan Ahmed	BN	11,110	BN 1,397
						PAS	9,713	
P.28 KUALA KERAJ	29,684	23,127	77.91	557	Mohamed Isa Khalid Abd. Samad	BN	12,240	BN 1,910
						PAS	10,330	
P.29 GUA MUSANG	23,977	18,250	76.11	493	Tengku Razaleigh Tg. Mohd Hamzah Abd. Rahim Wan Abdullah	BN	12,538	BN 7,319
						PAS	5,219	

RINGKASAN KEPUTUSAN PILIHANRAYA NEGERI KELANTAN 1986

		NEGERI	PARLIMEN
Jumlah Para Pemilih Yang Mendaftar		469,828	469,828
Jumlah Undi Yang Dipertandingkan		469,828	469,828
Jumlah Keluar Undi		354,681	354,678
Jumlah Undi Rosak		11,935	8,332
Keseluruhan Peratusan Mengundi		75.49	75.49
Undi Diperolehi Parti Yang Bertanding			
	PERIKATAN/BARISAN NASIONAL alternatif	183,177	187,511
	PARTI ISLAM SEMALAYSIA	157,748	158,835
	DEMOCRATIC ACTION PARTY	1,821	-
Jumlah Kerusi Yang Dimenangi			
	PERIKATAN/BARISAN NASIONAL alternatif	29	12
	PARTI ISLAM SEMALAYSIA	10	1
	DEMOCRATIC ACTION PARTY	-	-
JUMLAH UNDI alternatif		159,569	158,835
JUMLAH KERUSI alternatif		10	1

Keputusan Pilihanraya Umum NEGERI KELANTAN Tahun 1990

PARTI-PARTI YANG BERTANDING PILIHANRAYA UMUM NEGERI KELANTAN 1990

Nama Parti	Ringkasan
1 PERIKATAN/BARISAN NASIONAL	PER/BN
2 PARTI ISLAM SEMALAYSIA	PAS
3 BEBAS	BEBAS
4 SEMANGAT 46	S46
5 BARISAN JAMAAH ISLAMIAH SEMALAYSIA	BERJASA
6 DEMOCRATIC ACTION PARTY	DAP

JUMLAH KERUSI MASUK BERTANDING	
NEGERI	PARLIMEN
39	13
24	6
21	7
14	7
1	0
1	0

KERUSI YANG DIPERUNTUKKAN

1 PARLIMEN (DEWAN RAKYAT)	13 KERUSI
2 DEWAN UNDANGAN NEGERI (DUN)	39 KERUSI

KEPUTUSAN PILIHANRAYA DEWAN UNDANGAN NEGERI KELANTAN 1990

Bagian Pilihanraya NEGERI	Jumlah Pemilih Berdaftar	Jumlah Keluar Undi	Peratus Mengundi	Undi Rosak	Nama-Nama Calon	Parti	Undi Diperolehi	Parti Menang Majoriti
N.1 GETING	16,860	12,411	73.61	382	Dato' Nik Man Cikgu Mat Nawi	S46 BN	6,728 5,301	S46 1,427
N.2 SUNGAI PINANG	15,632	12,176	77.89	397	Nordin Salleh Haji Muhamad Abdullah Mansor Salleh	S46 BEBAS BN	7,458 43 4,278	S46 3,180
N.3 WAKAF BAHARU	18,346	14,425	78.63	337	Jaffar Che Awang Haji Ramli Haji Abu Bakar Haji Hussien Mahmood	BEBAS PAS BN	143 9,985 3,960	PAS 6,025

KEPUTUSAN PILIHANRAYA DEWAN UNDANGAN NEGERI KELANTAN 1990

Bahagian Pilihanraya NEGERI	Jumlah Pemilih Berdaftar	Jumlah Keluar Undi	Peratus Mengundi	Undi Rosak	Nama-Nama Calon	Parti	Undi Diperolehi	Parti Menang Majoriti
N.4 SEMUT API	16,191	12,341	76.22	326	Tuan Guru Nik Abdul Aziz N. Mat Hjai Wan Mat	PAS BN	9,504 2,511	PAS 6,993
N.5 KEMUMIM	18,671	14,533	77.84	323	Cikgu Haji Daud Mohd Ariffin Abdul Hamid	PAS BN	9,310 4,900	PAS 4,410
N.6 BANGGOL	15,035	11,027	73.34	225	Ismail Idris Manaf Daud Ustaz Halim	BEBAS BN PAS	83 2,322 8,397	PAS 6,075
N.7 PADANG GARONG	20,708	14,582	70.42	349	Dr. Lim Kok Tee Wan Hashim Ahmad Lim Jit Keng	DAP BERJASA BN	2,156 7,341 4,602	BERJASA 2,739
N.8 BUNUT PAYONG	17,822	13,226	74.21	299	Dato' Ahmad Rastom Dato' Halim Mohamed	BN PAS	4,402 8,494	PAS 4,092
N.9 LUNDANG	17,714	13,575	76.63	493	Haji Mawardi Haji Ahmad Wan Muhammad Wan Ismail Cikgu Haji Arifin Othman	PAS BEBAS BN	9,354 210 3,483	PAS 5,871
N.10 TENDONG	13,507	10,786	79.85	322	Haji Zainuddin @ Fadzil Haji Mohamed Nor Ismail Che Mat	S46 BN	6,607 3,839	S46 2,768

KEPUTUSAN PILIHANRAYA DEWAN UNDANGAN NEGERI KELANTAN 1990 - (Samb.)

Bahagian Pilihanraya NEGERI	Jumlah Pemilih Berdaftar	Jumlah Keluar Undi	Peratus Mengundi	Undi Rosak	Nama-Nama Calon	Parti	Undi Diperolehi	Parti Menang Majoriti
N.11 PENGKALAN PASIR	14,958	11,177	74.72	231	Haji Hassan Abdullah Cikgu Haji Hassan Pa'su Mail	PAS BN	6,872 4,037	PAS 2,835
N.12 MERANTI	13,436	10,261	76.37	316	Razali Haji Ismail Haji Zakaria Ismail	BN PAS	3,209 6,736	PAS 3,527
N.13 GUAL PERIOK	14,530	10,763	74.07	277	Haji Abdul Rahman Awang Nik Mustapha Nik Loding	BN S46	3,974 6,500	S46 2,526
N.14 BUKIT TUKU	14,358	10,812	75.30	222	Ustaz Haji Hussin Ibrahim Mohd Zain Ismail	PAS BN	6,336 4,243	PAS 2,093
N.15 CHETOK	12,230	9,529	77.91	320	Cikgu Abdul Rahman Haji Ismail Haji Hassan Mohamed Ustaz Ab. Rahman Musa	BEBAS BN PAS	210 3,352 5,642	PAS 2,290
N.16 SALOR	13,584	11,093	81.66	334	Haji Ahmad Rusli Haji Ibrahim Ustazah Zaleha Hussin Haji Zakaria Yussof	S46 BN BEBAS	6,956 3,666 137	S46 3,290
N.17 MULONG	11,226	9,070	80.79	234	Dr. Kamaruddin Cikgu Kob Mohamed Shukri Haji Ab. Rahman	BEBAS BN PAS	196 2,846 5,794	PAS 2,948

KEPUTUSAN PILIHANRAYA DEWAN UNDANGAN NEGERI KELANTAN 1990 - (Samb.)

Bahagian Pilihanraya NEGERI	Jumlah Pemilih Berdaftar	Jumlah Keluar Undi	Peratus Mengundi	Undi Rosak	Nama-Nama Calon	Parti	Undi Diperolehi	Parti Menang Majoriti
N.18 PERINGAT	15,455	12,223	79.09	377	Cikgu Hjai Din Ustaz Haji Daud Md. Bukhari Abdullah	BN PAS BEBAS	4,193 7,413 240	PAS 3,220
N.19 TAWANG	15,511	12,792	82.47	358	Ustaz Haji Idris Haji Ahmad Cikgu Zainal	PAS BN	8,808 3,626	PAS 5,182
N.20 PERUPOK	14,488	11,742	81.05	319	Cikgu Haji Nor Haji Omar Mohammed	BN PAS	4,179 7,221	PAS 3,042
N.21 JELAWAT	16,417	13,552	82.55	339	Haji Mohd Daud Jaafar Cikgu Din Haji Yusoff Salleh	S46 BN BEBAS	8,334 4,724 127	S46 3,610
N.22 CHERANG RUKU	10,798	9,042	83.74	211	Ustaz Man Pak Mud Mohammed Jelani Jaafar	PAS BEBAS BN	5,124 155 3,540	PAS 1,548
N.23 LIMBONGAN	13,946	10,840	77.73	249	Cikgu Haji Agil Afandi Hassan Haji Wan Mohd Najib	BN BEBAS S46	3,359 141 7,091	S46 3,732
N.24 GAAL	11,016	9,026	81.93	224	Cikgu Daud Yusoff Mohamad Cik Tong Ustaz Muhammad Husain	BN BEBAS PAS	2,764 122 5,837	PAS 3,073

KEPUTUSAN PILIHANRAYA DEWAN UNDANGAN NEGERI KELANTAN 1990 - (Samb.)

Bahagian Pilihanraya NEGERI	Jumlah Pemilih Berdaftar	Jumlah Keluar Undi	Peratus Mengundi	Undi Rosak	Nama-Nama Calon	Parti	Undi Diperolehi	Parti Menang Majoriti
N.25 SELISING	12,964	10,233	78.93	335	Nik Hassan Cikgu Bisi Cikgu Hajah Wan Esah	BEBAS PAS BN	93 6,855 2,950	PAS 3,905
N.26 KETEREH	14,439	12,072	83.61	416	Zailani Cikgu Haji Mat Haji Yusoff Penggawa Haji Ariffin	BEBAS PAS BN	111 6,916 3,990	PAS 2,926
N.27 PULAU CHONDONG	9,787	7,816	79.86	232	Kapt. (B) Mohamad Noor Ahmad Abdullah Haji Mohamed	S46 BN	5,083 2,493	S46 2,590
N.28 BUKIT PANAU	15,031	12,332	82.04	357	Ustaz Ab. Latif Hanafi Mamat Mat Yusoff Mat Sah	BN BEBAS PAS	4,322 148 7,504	PAS 3,182
N.29 PANGLIMA BAYU	12,684	10,679	84.19	268	Shaf'i Haji Abdul Rahman Zanon Abidin Ali T. Seri Dato' Hj. Mohamed Ya'acob	BEBAS S46 BN	87 6,622 3,701	S46 2,921
N.30 JELI	11,929	10,059	84.32	279	Abang Soh Ab. Samat Haji Drahman Abdullah Sani Ismail	PAS BN BEBAS	6,495 3,103 61	PAS 3,392
N.31 GUAL IPOH	9,092	7,463	82.08	239	Mat Zin Abdul Rahman Cikgu Mustafa Yaakob Tengku Alang T. Sulong	BEBAS BN S46	72 2,931 4,218	S46 1,287

KEPUTUSAN PILIHANRAYA DEWAN UNDANGAN NEGERI KELANTAN 1990 - (Samb.)

Bahagian Pilihanraya NEGERI	Jumlah Pemilih Berdaftar	Jumlah Keluar Undi	Peratus Mengundi	Undi Rosak	Nama-Nama Calon	Parti	Undi Diperolehi	Parti Menang Majoriti
N.32 LABOK	11,546	9,086	78.69	313	Haji Safii Wan Zahidi Wan Ismail Haji Wan Husin	BN BEBAS PAS	2,447 108 6,196	PAS 3,749
N.33 BANGGOL JUDAH	10,715	8,632	80.56	254	Ismail Mamat Ustaz Ya Alias Jusoh	BN PAS BEBAS	3,078 5,198 87	PAS 2,120
N.34 TEMANGAN	10,777	8,902	82.60	251	Cikgu Leh Hajah Kelthum Haji Ahmed	BN S46	3,039 5,608	S46 2,569
N.35 GUCHIL	12,546	9,925	79.11	304	Mohamed Isa Wan Hasan Wan Yusof	BN PAS	3,275 6,323	PAS 3,048
N.36 MANEK URAI	11,007	8,692	78.97	245	Zakaria Awang Haji Wan Zaid Ismail Yaacob	BEBAS BN PAS	111 2,362 5,970	PAS 3,608
N.37 DABONG	8,907	7,406	83.15	123	Haji Rozali Isohak Haji Hamad Mat Jaih	S46 BN	5,922 1,351	S46 4,571
N.38 PALOH	13,420	11,358	84.63	210	Dato' Haji Ariffin Said Nozula Mat Diah	BN S46	2,737 8,408	S46 5,671
N.39 GALAS	8,737	6,429	73.58	199	Haji Zakaria Haji Hassan Haji Omar Mohamed	BN S46	1,760 4,465	S46 2,705

KEPUTUSAN PILIHANRAYA PARLIMEN NEGERI KELANTAN 1990

Bahagian Pilihanraya PARLIMEN	Jumlah Pemilih Berdaftar	Jumlah Keluar Undi	Peratus Mengundi	Undi Rosak	Nama-Nama Calon	Parti	Undi Diperolehi	Parti Menang Majoriti
P.17 TUMPAT	50,838	39,015	76.74	1,163	Ustaz Wan Jamil Wan Mahmood Wan Ab. Rahman Wan Hassan Dato' Haji Dusuki Ahmad	PAS BEBAS BN	24,578 358 12,916	PAS 11,662
P.18 PENGKALAN CHEPA	49,897	37,901	75.96	706	Pak Nik Lah Mohd Apandi Haji Ali	PAS BN	27,321 9,874	PAS 17,447
P.19 KOTA BAHARU	56,244	41,379	73.57	1,079	Saifuddin Haji Daud Hajah Ilani Dato' Haji Isahak Tengku Ruthaidden	BEBAS S46 BN	503 27,566 12,106	S46 15,460
P.20 PASIR MAS	41,901	31,744	75.76	837	Hanafi Haji Mamat Haji Ibrahim Ali	BN S46	10,776 20,066	S46 9,290
P.21 RANTAU PANJANG	41,118	31,108	75.65	614	Sanusi Daing Mariok Cikgu Husein Ahmad	PAS BN	18,618 11,841	PAS 6,777
P.22 NILAM PURI	40,265	32,430	80.54	802	Dr Kamarudin Haji Anuar Haji Musa Mohamad Sabu	BEBAS BN PAS	526 11,457 19,596	PAS 8,139
P.23 BACOK	46,416	38,145	82.18	803	Cikgu Haji Zain Ustaz Haji Buniyamin	BN PAS	12,518 24,772	PAS 12,254

KEPUTUSAN PILIHANRAYA PARLIMEN NEGERI KELANTAN 1990 - (Samb.)

Bahagian Pilihanraya PARLIMEN	Jumlah Pemilih Berdaftar	Jumlah Keluar Undi	Peratus Mengundi	Undi Rosak	Nama-Nama Calon	Parti	Undi Diperolehi	Parti Menang Majoriti
P.24 PASIR PUTEH	35,760	28,856	80.69	590	Kamarudin Md. Nor Cikgu Wan Omar Tengku Sihar Haji Tg. Abdul Kadir	BN S46 BEBAS	10,104 17,824 309	S46 7,720
P.25 KOK LANAS	37,190	30,134	80.02	957	Wan Mohd Husni Hj. Wan Ismail Shukri Haji Mohamed Dato' Abdullah Ahmad	BEBAS S46 BN	245 19,203 9,097	S46 10,106
P.26 TANAH MERAH	39,644	33,201	83.75	806	Cikgu Ibrahim Pateh Haji Hashim Safin Shafii Haji Abdul Rahman	S46 BN BEBAS	20,705 11,189 232	S46 9,525
P.27 MACHANG	31,353	25,186	80.33	707	Kassim Ahmed Haji Wan Ismail Wan Ahmad Shukri Haji Hassan	BN BEBAS S46	8,206 292 15,944	S46 7,738
P.28 KUALA KERAI	34,330	27,471	80.02	634	Haji Zahari Awang Haji Ibrahim Mahmood	BN PAS	8,471 18,366	PAS 9,895
P.29 GUA MUSANG	31,064	25,192	81.10	475	Tengku Razaleigh T. Mohd Hamzah Haji wan Ismail Ibrahim	S46 BN	18,973 5,724	S46 13,249

RINGKASAN KEPUTUSAN PILIHANRAYA NEGERI KELANTAN 1990

		NEGERI	PARLIMEN
Jumlah Para Pemilih Yang Mendaftar		536,020	536,020
Jumlah Undi Yang Dipertandingkan		536,020	536,020
Jumlah Keluar Undi		422,088	421,762
Jumlah Undi Rosak		11,489	10,173
Keseluruhan Peratusan Mengundi		78.74	78.68
Undi Diperolehi Parti Yang Bertanding			
PERIKATAN/BARISAN NASIONAL	PER/BN	134,849	134,279
<i>alternatif</i>			
PARTI ISLAM SEMALAYSIA	PAS	172,284	133,251
BEBAS	BEBAS	2,685	2,465
SEMANGAT 46	S46	90,000	140,281
BARISAN JAMAAH ISLAMIAH SEMALAYSIA	BERJASA	7,341	-
DEMOCRATIC ACTION PARTY	DAP	2,156	-
Jumlah Kerusi Yang Dimenangi			
PERIKATAN / BARISAN NASIONAL	PER/BN	-	-
<i>alternatif</i>			
PARTI ISLAM SEMALAYSIA	PAS	24	6
BEBAS	BEBAS	-	-
SEMANGAT 46	S46	14	7
BARISAN JAMAAH ISLAMIAH SEMALAYSIA	BERJASA	1	-
DEMOCRATIC ACTION PARTY	DAP	-	-
JUMLAH UNDI alternatif		274,466	275,997
JUMLAH KERUSI alternatif		39	13

Keputusan Pilihanraya Umum NEGERI KELANTAN Tahun 1995

PARTI-PARTI YANG BERTANDING PILIHANRAYA UMUM NEGERI KELANTAN 1995

Nama Parti

Ringkasan

- 1 PERIKATAN/BARISAN NASIONAL
PARTI ISLAM SEMALAYSIA
- 3 BEBAS
- 4 SEMANGAT 46
- 5 PARTI ANGKATAN Keadilan Insan Malaysia
- 6 BARISAN JAMAAH ISLAMIAH SEMALAYSIA

- PER/BN
PAS
BEBAS
S46
AKIM
BERJASA

JUMLAH KERUSI MASUK BERTANDING	
NEGERI	PARLIMEN
43	13
27	6
2	1
16	8
14	2
1	0

KERUSI YANG DIPERUNTUKKAN

- | | | |
|---|-----------------------------|-----------|
| 1 | PARLIMEN (DEWAN RAKYAT) | 14 KERUSI |
| 2 | DEWAN UNDANGAN NEGERI (DUN) | 43 KERUSI |

KEPUTUSAN PILIHANRAYA DEWAN UNDANGAN NEGERI KELANTAN 1995

Bahagian Pilihanraya NEGERI	Jumlah Pemilih Berdaftar	Jumlah Keluar Undi	Peratus Mengundi	Undi Rosak	Nama-Nama Calon	Parti	Undi Diperolehi	Parti Menang Majoriti
N.1 PENGKALAN KUBOR	15,486	11,166	72.10	259	Mat Nawawi bin Mat Jusoh	BN	6,086	BN
					Wan Rahman bin Wan Salleh	S46	4,788	1,298
N.2 KELABORAN	15,864	11,942	75.28	298	Mansor bin Salleh	BN	5,328	S46
					Noordin bin Yaakub	S46	6,252	924
N.3 PASIR PEKAN	14,852	11,445	77.06	187	Ahmad bin Yakob a.k.a. Ustaz Mat To'	PAS	6,980	PAS
					Guru Kob Saupi bin Daud	BN	4,241	2,739

KEPUTUSAN PILIHANRAYA DEWAN UNDANGAN NEGERI KELANTAN 1995 - (Samb.)

Bahagian Pilihanraya NEGERI	Jumlah Pemilih Berdaftar	Jumlah Keluar Undi	Peratus Mengundi	Undi Rosak	Nama-Nama Calon	Parti	Undi Diperolehi	Parti Menang Majoriti
N.4 KIJANG	12,993	9,640	74.19	190	Ab. Halim bin Ab. Rahman Ruhani bt. Mamat	PAS BN	6,865 2,556	PAS 4,309
N.5 CHEMPAKA	15,268	12,142	79.53	628	Nik Abdul Aziz bin Nik Mat Yusof bin Isa	PAS BN	7,851 2,934	PAS 4,917
N.6 PANCHOR	14,002	10,418	74.40	260	Mohd. Yusoff bin Ludin a.k.a. Tok Imam Sof Hamdi bin Omar Yusof bin Mat	PAS BN AKIM	6,499 3,448 106	PAS 3,051
N.7 TANJONG MAS	19,153	13,746	71.77	199	Abd. Rahim bin Wan Abdullah Datuk Haji Mohamad Fatmi b. Che Salleh Ramli bin Sulaiman	PAS BN AKIM	9,213 4,228 57	PAS 4,985
N.8 KOTA LAMA	24,054	16,776	69.74	336	Foo Chee Lian @ Foo Chee Tow Leong Su Siang Mohd. Yusoff @ Yusof b. Hj Mohd. Nor Mohd. Din bin Nizamdin	BEBAS BN BERJASA AKIM	214 8,837 7,161 104	BN 1,676
N.9 BUNUT PAYUNG	17,159	12,527	73.01	140	Halim bin Mohamed Zahari bin Ab. Wahab	PAS BN	7,414 4,924	PAS 2,490
N.10 WAKAF BHARU	17,007	13,445	79.06	297	Ramli bin Abu Bakar Nordin bin Saleh Othman bin Latif	PAS BN AKIM	7,077 5,800 99	PAS 1,277

KEPUTUSAN PILIHANRAYA DEWAN UNDANGAN NEGERI KELANTAN 1995 - (Samb.)

Bahagian Pilihanraya NEGERI	Jumlah Pemilih Berdaftar	Jumlah Keluar Undi	Peratus Mengundi	Undi Rosak	Nama-Nama Calon	Parti	Undi Diperolehi	Parti Menang Majoriti
N.11 TENDONG	14,446	11,208	77.59	253	Hussin bin Ahmad Mohd. Yaman bin Muhamad	S46 BN	5,755 5,168	S46 587
N.12 PENGKALAN PASIR	16,936	12,371	73.05	272	Che Hassan bin Abdullah Mohd. Hassan @ Hassan bin Che Wail @ Ismail	PAS BN	6,529 5,493	PAS 1,036
N.13 MERANTI	11,819	8,235	69.68	161	Mohd. Nasuruddin bin Haji Daud Mohamed bn Yaacob	PAS BN	5,060 2,984	PAS 2,076
N.14 GUAL PERIOK	16,606	11,220	67.57	367	Nik Mustapha bin Nik Loding Abdul Rahman bin Awang	S46 BN	6,135 4,667	S46 1,468
N.15 BUKIT TUKU	14,329	9,784	68.28	247	Mohd. Yusof bin Abdullah Hassan bin Ahmad Ramli bin Awang	PAS BN BEBAS	5,336 3,595 585	PAS 1,741
N.16 SALOR	13,876	10,623	76.56	239	Ahmad Rusli bin Ibrahlim Siti Jeliha @ Zaleha bte Hussun Che Man @ Ab. Rahman bin Ibrahim	S46 BN AKIM	6,076 4,197 73	S46 1,879
N.17 PASIR TUMBOH	12,407	9,461	76.26	147	Daud bin Jusoh Mustapha bin Taib	PAS BN	6,129 3,157	PAS 2,972

KEPUTUSAN PILIHANRAYA DEWAN UNDANGAN NEGERI KELANTAN 1995 - (Samb.)

Bahagian Pilihanraya NEGERI	Jumlah Pemilih Berdaftar	Jumlah Keluar Undi	Peratus Mengundi	Undi Rosak	Nama-Nama Calon	Parti	Undi Diperolehi	Parti Menang Majoriti
N.18 KENALI	18,036	13,564	75.20	223	Mohd. Bin Daud a.k.a. Ustaz Mat Iraqi Arifin bin Othman	PAS BN	9,375 3,929	PAS 5,446
N.19 TAWANG	15,645	12,335	78.84	271	Haji Hassan bin Mohamood Che Razali bin Ibrahim Raja Harun bin R. Ismail	PAS BN AKIM	7,191 4,746 107	PAS 2,445
N.20 PERUPOK	16,222	12,406	76.48	280	Omar bin Mohammed Ab. Kadir @ Mohd. Khadir bin Hassan	PAS BN	6,953 5,169	PAS 1,784
N.21 JELAWAT	18,117	14,293	78.89	359	Haji Mohd. Daud bin Ja'afar Haji Ahmad Shahibuddin bin Mohd. Nor	S46 BN	7,623 6,262	S46 1,361
N.22 MELOR	14,405	11,007	76.41	234	Zainal Abidin bin Ab. Kadir Khairuldden bin Haji Mat Adam Tuan Mohamad bin Tuan Soh	BN S46 AKIM	5,486 5,155 110	BN 331
N.23 KADOK	12,859	9,976	77.58	195	Mohd. Soberi bin Shafii Shamsudin @ Mohamed Shukri bin Ab. Rahman Ahmad Zailani bin Abdul Wahab	BN PAS AKIM	4,165 5,506 93	PAS 1,341
N.24 KETEREH	14,984	12,453	83.11	1,028	Ariffin bin Mahmood Md. Ashari bin Mamat Jondi bin Abd. Rahim	BN PAS S46	6,270 4,853 50	BN 1,417

KEPUTUSAN PILIHANRAYA DEWAN UNDANGAN NEGERI KELANTAN 1995 - (Samb.)

Bahagian Pilihanraya NEGERI	Jumlah Pemilih Berdaftar	Jumlah Keluar Undi	Peratus Mengundi	Undi Rosak	Nama-Nama Calon	Parti	Undi Diperolehi	Parti Menang Majoriti
N.25 CHETOK	13,224	9,593	72.54	247	Hanafi bin Haji Daud Che Kamarul Wzaman bin Che Haron	PAS BN	4,834 4,491	PAS 343
N.26 BUKIT PANAU	15,787	12,140	76.90	221	Mat Yusoff bin Mat Sah Mohamad Suparadi bin Md. Noor	PAS BN	6,420 5,456	PAS 964
N.27 GUAL IPOH	11,895	9,252	77.78	194	Tengku Alang bin Tengku Sulong Hassan bin Yusof	S46 BN	4,582 4,466	S46 116
N.28 SELISING	14,136	10,547	74.61	281	Che Bisi bin Hassan Che Age bin Awang Nik Hassan bin Nik Ya	PAS BN AKIM	5,767 4,420 66	PAS 1,347
N.29 LIMBONGAN	15,812	11,852	74.96	228	Samat bin Mamat Wah Ahmad Najid @ Wan Mohd. Najib bin Wan Mohamed Amanullah bin Ab. Kudus	S46 BN AKIM	6,710 4,737 106	S46 1,973
N.30 SEMERAK	12,178	9,629	79.07	222	Sulaiman bin Ahmad Ismail bin Awang Musa bin Saleh	PAS BN AKIM	4,784 4,536 86	PAS 248
N.31 GAAL	12,020	9,275	77.16	186	Alwi bin Jusoh Ismail bin Muhammad Abdullah Sani bin Musa	PAS BN AKIM	5,168 3,844 54	PAS 1,324

KEPUTUSAN PILIHANRAYA DEWAN UNDANGAN NEGERI KELANTAN 1995 - (Samb.)

Bahagian Pilihanraya NEGERI	Jumlah Pemilih Berdaftar	Jumlah Keluar Undi	Peratus Mengundi	Undi Rosak	Nama-Nama Calon	Parti	Undi Diperolehi	Parti Menang Majoriti
N.32 PULAI CHONDONG	12,645	9,596	75.89	200	Mohamad Noor bin Ahmad Ahmad Shukri @ Nooruddin b Hj. Hassan	S46 BN	5,415 3,954	S46 1,461
N.33 BANGGOL JUDAH	14,039	10,736	76.47	190	Yahya bin Saman @ Haji Othman Yaakub bin Muhamad	PAS BN	5,921 4,589	PAS 1,332
N.34 KEMUNING	12,533	9,588	76.50	152	Haji Hassan bin Haji Muhamad Ismail bin Mamat	PAS BN	4,759 4,657	PAS 102
N.35 KEMAHANG	12,963	10,780	83.16	228	Mohd. Adhan bin Kechik Nik Kamaruzaman bin Sulong	BN S46	5,421 5,031	BN 390
N.36 AIR LANAS	11,186	8,884	79.42	162	Abdullah bin Ya'kub a.k.a. Tok Imam Lah Mustafa bin Musa	PAS BN	4,540 4,131	PAS 409
N.37 PERGAU	9,074	7,371	81.23	224	Abdul Aziz bin Derashid Yusof bin Yaakub	BN PAS	3,690 3,425	BN 265
N.38 GUCHIL	12,658	9,257	73.13	163	Mohamed Razali bin Haji Che Mamat Wan Hassan bin Wan Yusof	BN PAS	4,809 4,232	BN 577
N.39 MENGKEBANG	13,310	10,669	80.16	289	Mek Som binti Mohamed Haji Nik Sapeia bin Nik Yusof	S46 BN	6,231 4,132	S46 2,099

KEPUTUSAN PILIHANRAYA DEWAN UNDANGAN NEGERI KELANTAN 1995 - (Samb.)

Bahagian Pilihanraya NEGERI	Jumlah Pemilih Berdaftar	Jumlah Keluar Undi	Peratus Mengundi	Undi Rosak	Nama-Nama Calon	Parti	Undi Diperolehi	Parti Menang Majoriti
N.40 MANIK URAI	10,412	7,778	74.70	212	Ismail bin Yaacob a.k.a. Pak Su Will Ahmad bin Yusoff	PAS BN	4,691 2,862	PAS 1,829
N.41 DABONG	7,283	5,723	78.58	225	Mohamed Rozali bin Isohak Arifin bin Said	S46 BN	3,170 2,282	S46 888
N.42 PALOH	9,591	8,034	83.77	355	Nozula bin Mat Diah Mohd. Akram Khan bin Awang Shaikh Mohamad bin Yusof	S46 BN AKIM	5,422 2,171 79	S46 3,251
N.43 GALAS	11,231	7,953	70.81	472	Omar bin Mohamed Zakaria bin Hasan Nik Ismail bin Haji Wan Idris a.k.a. Pak Nik Weil	S46 BN AKIM	4,056 3,163 205	S46 893

KEPUTUSAN PILIHANRAYA PARLIMEN NEGERI KELANTAN 1995

Bahagian Pilihanraya PARLIMEN	Jumlah Pemilih Berdaftar	Jumlah Keluar Undi	Peratus Mengundi	Undi Rosak	Nama-Nama Calon	Parti	Undi Diperolehi	Parti Menang Majoriti
P.19 TUMPAT	46,202	34,553	74.79	990	Wan Mohd. Jamin bin Wan Mahmood Kamarudin bin Jaffar	PAS BN	17,682 15,764	PAS 1,918
P.20 PENGKALAN CHEPA	42,263	32,198	76.18	1,486	Mohd. Amar bin Abdullah Ismail bin Mat Yusof bin Mat	PAS BN AKIM	20,410 9,316 221	PAS 11,094
P.21 KOTA BARU	60,366	43,050	71.31	902	Ilani binti Isahak Ahmad Rastom bin Haji Ahmad Maher	S46 BN	24,096 17,828	S46 6,268
P.22 PASIR MAS	48,389	36,991	76.45	1,154	Zainuddin bin Mohamad Nor Ibrahim bin Ali	S46 BN	19,394 16,178	S46 3,216
P.23 RANTAU PANJANG	42,754	29,229	68.37	1,078	Sanusi bin Daing Mariok Abdullah bin Mat Yasim	PAS BN	16,284 11,779	PAS 4,505
P.24 KUBANG KERIAN	44,319	33,654	75.94	921	Mohamad bin Sabu Mat Zin bin Awang	PAS BN	21,377 11,252	PAS 10,125
P.25 BACHOK	49,984	39,090	78.21	1,267	Buniamin bin Yaakob Zaiyadi bin Haji Awang Noh	PAS BN	21,336 16,346	PAS 4,990
P.26 PERINGAT	42,248	33,436	79.14	1,621	Annuar bin Haji Musa Rafei bin Mat Salleh	BN S46	16,725 14,790	BN 1,935

KEPUTUSAN PILIHANRAYA PARLIMEN NEGERI KELANTAN 1995 - (Samb.)

Bahagian Pilihanraya PARLIMEN	Jumlah Pemilih Berdaftar	Jumlah Keluar Undi	Peratus Mengundi	Undi Rosak	Nama-Nama Calon	Parti	Undi Diperolehi	Parti Menang Majoriti
P.27 TANAH MERAH	40,906	30,984	75.74	1,164	Ibrahim bin Pateh Mohamed Hashim bin Safin @ Shafain Che Seme bin Abdullah	S46 BN BEBAS	14,991 14,485 273	S46 506
P.28 PASIR PUTIH	54,146	41,329	76.33	1,177	Mohamed bin Haji Abdullah Kamarudin bin Md. Nor	S46 BN	21,837 18,185	S46 3,652
P.29 MACHANG	39,217	29,921	76.30	889	Sukri bin Haji Mohamed Muhammad bin Hamzah	S46 BN	15,998 12,959	S46 3,039
P.30 JELI	33,223	27,033	81.37	932	Mustapa bin Mohamed Zianon Abdin bin Ali	BN S46	13,301 12,729	BN 572
P.31 KUALA KRAI	36,380	27,701	76.14	959	Ibrahim bin Mahmood Wan Zaid bin Wan Abdullah	PAS BN	14,933 11,727	PAS 3,206
P.32 GUA MUSANG	28,105	21,671	77.11	3,152	Tengku Razaleigh bin Tengku Mohd. Mohd. Hamzah Nik Ismail bin Haji Wan Idris a.k.a. Pak Nik Weil	S46 AKIM	13,716 4,736	S46 8,980

RINGKASAN KEPUTUSAN PILIHANRAYA NEGERI KELANTAN 1995

	NEGERI	PARLIMEN
Jumlah Para Pemilih Yang Mendaftar	608,502	608,502
Jumlah Undi Yang Dipertandingkan	608,502	608,502
Jumlah Keluar Undi	460,840	460,840
Jumlah Undi Rosak	11,521	17,692
Keseluruhan Peratusan Mengundi	75.69	75.73
Undi Diperolehi Parti Yang Bertanding		
PERIKATAN/BARISAN NASIONAL alternatif	191,481	185,845
PARTI ISLAM SEMALAYSIA	163,372	112,022
BEBAS	799	273
SEMANGAT 46	82,451	137,551
P. ANGKATAN KEADILAN INSAN MALAYSIA	1,345	4,957
BARISAN JAMA'AH ISLAMIAH SEMALAYSIA	7,161	-
Jumlah Kerusi Yang Dimenangi		
PERIKATAN/BARISAN NASIONAL alternatif	7	2
PARTI ISLAM SEMALAYSIA	24	6
BEBAS	-	-
SEMANGAT 46	12	6
P. ANGKATAN KEADILAN INSAN MALAYSIA	-	-
BARISAN JAMA'AH ISLAMIAH SEMALAYSIA	-	-
JUMLAH UNDI alternatif	255,128	254,803
JUMLAH KERUSI alternatif	36	12

Keputusan Pilihanraya Umum NEGERI KELANTAN Tahun 1999

PARTI-PARTI YANG BERTANDING PILIHANRAYA UMUM NEGERI KELANTAN 1999

Nama Parti	Ringkasan
1 PERIKATAN/BARISAN NASIONAL	PER/BN
2 PARTI ISLAM SEMALAYSIA	PAS
3 PARTI KEADILAN NASIONAL	PKN
4 PARTI ANGKATAN Keadilan Insan Malaysia	AKIM
5 BARISAN JAMA'AH ISLAMIAH SEMALAYSIA	BERJASA

JUMLAH KERUSI MASUK BERTANDING	
NEGERI	PARLIMEN
43	14
41	11
2	3
1	1
0	1

KERUSI YANG DIPERUNTUKKAN

1 PARLIMEN (DEWAN RAKYAT)	14 KERUSI
2 DEWAN UNDANGAN NEGERI (DUN)	43 KERUSI

KEPUTUSAN PILIHANRAYA DEWAN UNDANGAN NEGERI KELANTAN 1999

Bahagian Pilihanraya NEGERI	Jumlah Pemilih Berdaftar	Jumlah Keluar Undi	Peratus Mengundi	Undi Rosak	Nama-Nama Calon	Parti	Undi Diperolehi	Parti Menang Majoriti
N.1 PENGKALAN KUBOR	16,539	12,043	72.82	242	Wan Husain Wan Ahmad Mat Nawawi Mat Jusoh	PAS BN	7,115 4,683	PAS 2,432
N.2 KELABORAN	16,428	12,505	76.12	324	Nordin Yaakub Mansor Salleh	PAS BN	7,619 4,559	PAS 3,060
N.3 PASIR PEKAN	15,452	12,108	78.36	251	Ahmad Yaakob Mohamad Sulaiman	PAS BN	8,389 3,458	PAS 4,931

KEPUTUSAN PILIHANRAYA DEWAN UNDANGAN NEGERI KELANTAN 1999 - (Samb.)

Bahagian Pilihanraya NEGERI	Jumlah Pemilih Berdaftar	Jumlah Keluar Undi	Peratus Mengundi	Undi Rosak	Nama-Nama Calon	Parti	Undi Diperolehi	Parti Menang Majoriti
N.4 KIJANG	13,408	10,157	75.75	256	Abdul Halim Abdul Rahman Dr. Nik Mohd. Zain Omar	PAS BN	7,352 2,540	PAS 4,812
N.5 CHEMPAKA	15,080	11,801	78.26	189	Datuk Nik Abdul Aziz Nik Mat Ropli Ishak	PAS BN	8,649 2,302	PAS 6,347
N.6 PANCHOR	14,321	10,790	75.34	264	Mohd. Yusoff Ludin Datuk Mohd. Ariffin Abdul Hamid	PAS BN	7,443 3,032	PAS 4,411
N.7 TANJONG MAS	20,187	14,570	72.18	173	Wan Abdul Rahim Wan Abdullah Zamri Ramli	PAS BN	10,843 3,530	PAS 7,313
N.8 KOTA LAMA	24,495	16,865	68.85	298	Anuar Tan Abdullah Leong Su Siang	PAS BN	8,470 8,025	PAS 445
N.9 BUNUT PAYUNG	18,328	13,325	72.70	116	Takiyuddin Hassan Datuk Ahmad Rastom Ahmad Maher	PAS BN	9,362 3,824	PAS 5,538
N.10 WAKAF BHARU	18,348	14,719	80.22	320	Ramli Abu Bakar Ramzi Abdul Rahman	PAS BN	8,502 5,884	PAS 2,618
N.11 TENDONG	15,298	12,112	79.17	253	Wan Othman Wan Yusof Zainudin Mohd. Noor	PAS BN	6,930 4,928	PAS 2,002

KEPUTUSAN PILIHANRAYA DEWAN UNDANGAN NEGERI KELANTAN 1999 - (Samb.)

Bahagian Pilihanraya NEGERI	Jumlah Pemilih Berdaftar	Jumlah Keluar Undi	Peratus Mengundi	Undi Rosak	Nama-Nama Calon	Parti	Undi Diperolehi	Parti Menang Majoriti
N.12 PENGKALAN PASIR	17,512	13,131	74.98	217	Hassan Abdullah Datuk Abdul Rahim Abdul Rahman	PAS BN	7,877 5,015	PAS 2,862
N.13 MERANTI	12,520	9,160	73.16	207	Mohd. Nasuruddin Daud Zaid Fadzil	PAS BN	5,983 2,965	PAS 3,018
N.14 GUAL PERIOK	17,204	11,866	68.97	306	Abdullah bin Ab. Razak Nik Mustapha Nik Loding	PAS BN	7,358 4,202	PAS 3,156
N.15 BUKIT TUKU	14,467	10,389	71.81	238	Mohamed Yusoff Abdullah Mohd. Zin Ismail	PAS BN	6,315 3,833	PAS 2,482
N.16 SALOR	14,736	11,377	77.21	273	Buni Amin Hamzah Datuk Ahmad Rusli Ibrahim	PAS BN	7,543 3,543	PAS 4,000
N.17 PASIR TUMBOH	13,042	10,108	77.50	205	Baihaki Atiqullah Tuan Hashim Tuan Yaakub	PAS BN	7,042 2,851	PAS 4,191
N.18 KENALI	18,119	13,470	74.34	274	Mohamad Daud Fauzi Ismail	PAS BN	10,316 2,859	PAS 7,457

KEPUTUSAN PILIHANRAYA DEWAN UNDANGAN NEGERI KELANTAN 1999 - (Samb.)

Bahagian Pilihanraya NEGERI	Jumlah Pemilih Berdaftar	Jumlah Keluar Undi	Peratus Mengundi	Undi Rosak	Nama-Nama Calon	Parti	Undi Diperolehi	Parti Menang Majoriti
N.19 TAWANG	16,287	12,915	79.30	296	Hassan Mahmood Mohd. Zin Yasin	PAS BN	8,177 4,421	PAS 3,756
N.20 PERUPOK	16,553	12,912	78.00	309	Omar Mohamed Makhtar Mohamed	PAS BN	7,906 4,670	PAS 3,236
N.21 JELAWAT	18,523	14,675	79.23	394	Shaary Awang Datuk Ahmad Shahibuddin Mohd. Noor	PAS BN	8,720 5,522	PAS 3,198
N.22 MELOR	15,176	11,813	77.84	215	Wan Ismail Wan Jusoh Datuk Zainal Abidin Abdul Kadir	PAS BN	6,847 4,738	PAS 2,109
N.23 KADOK	13,506	10,484	77.62	186	Shamsuddin @ Mohamed Shukri Ab. Rahman Mat Riffin Said	PAS BN	6,738 3,551	PAS 3,187
N.24 KETEREH	16,628	13,973	84.03	233	Md. Ashari Mamat Md. Alwi Che Ahmad	PAS BN	6,776 5,877	PAS 899
N.25 CHETOK	13,404	10,221	76.25	270	Hanafi Daud Che Kamaruzaman Zain	PAS BN	5,885 4,063	PAS 1,822
N.26 BUKIT PANAU	17,086	13,373	78.27	195	Mat Yusoff Mat Sah Muhamat Sulaiman	PAS BN	8,041 5,106	PAS 2,935

KEPUTUSAN PILIHANRAYA DEWAN UNDANGAN NEGERI KELANTAN 1999 - (Samb.)

Bahagian Pilihanraya NEGERI	Jumlah Pemilih Berdaftar	Jumlah Keluar Undi	Peratus Mengundi	Undi Rosak	Nama-Nama Calon	Parti	Undi Diperolehi	Parti Menang Majoriti
N.27 GUAL IPOH	12,334	9,681	78.49	183	Mohd. Kamil Haron Tengku Alang Tengku Sulong	PAS BN	5,200 4,296	PAS 904
N.28 SELISING	14,700	11,385	77.45	217	Saipul Bahri Mohamad Abdul Rahman Yassin	PAS BN	6,816 4,350	PAS 2,466
N.29 LIMBONGAN	16,298	12,216	74.95	175	Zainuddin Awang Hamat Samat Mamat	PAS BN	7,829 4,171	PAS 3,658
N.30 SEMERAK	13,404	10,927	81.52	159	Hussin Awang Jelani Jaafar	PAS BN	6,118 4,643	PAS 1,475
N.31 GAAL	12,371	9,643	77.95	199	Nik Mazian Nik Mohamed Ab. Rahman Yaacob Mohd. Asri Mejah	PAS BN AKIM	5,720 3,645 72	PAS 2,075
N.32 PULAI CHONDONG	14,027	11,089	79.05	229	Zulkifli Mamat Mohd. Rifin Mamat	PAS BN	6,583 4,265	PAS 2,318
N.33 BANGGOL JUDAH	14,636	11,202	76.54	197	Zakaria Yaacob Datuk Muhammad Hamzah	PAS BN	6,893 4,098	PAS 2,795
N.34 KEMUNING	14,537	11,297	77.71	209	Hassan Muhamad Ismail Mamat	PAS BN	6,335 4,744	PAS 1,591

KEPUTUSAN PILIHANRAYA DEWAN UNDANGAN NEGERI KELANTAN 1999 - (Samb.)

Bahagian Pilihanraya NEGERI	Jumlah Pemilih Berdaftar	Jumlah Keluar Undi	Peratus Mengundi	Undi Rosak	Nama-Nama Calon	Parti	Undi Diperolehi	Parti Menang Majoriti
N.35 KEMAHANG	14,746	12,390	84.02	377	Md. Anizam Ab. Rahman Mohd. Adhan Kechik	PAS BN	6,251 5,623	PAS 628
N.36 AIR LANAS	13,069	10,401	79.59	238	Abdullah Ya'kub Zianon Abidin Ali	PAS BN	5,634 4,502	PAS 1,132
N.37 PERGAU	10,208	8,361	81.91	158	Mamat Abdullah Abdul Aziz Derashid	PAS BN	4,195 3,866	PAS 329
N.38 GUCHIL	13,273	9,774	73.64	185	Zulkafli Yacob Mohd. Razali Che Mamat	PAS BN	5,100 4,471	PAS 629
N.39 MENGKEBANG	14,359	11,530	80.30	316	Ibrahim Mahmood Kelthum Mohamed	PAS BN	6,457 4,754	PAS 1,703
N.40 MANIK URAI	11,255	8,850	78.63	233	Ismail Yaacob Datuk Wan Zai Wan Abdullah	PAS BN	5,066 3,548	PAS 1,518
N.41 DABONG	7,680	5,959	77.59	206	Rapar @ Abdul Ghafar Yusoff Datuk Mohamad Rozali Isohak	PAS BN	3,167 2,586	PAS 581
N.42 PALOH	10,119	8,514	84.14	180	Nozula Mat Diah Nik Abdul Aziz Nik Hassan	BN PKN	4,984 3,350	BN 1,634
N.43 GALAS	12,091	8,705	72.00	297	Mohamed Saufi Deraman Zulkifli Mohamed	BN PKN	5,336 3,072	BN 2,264

KEPUTUSAN PILIHANRAYA PARLIMEN NEGERI KELANTAN 1999

Bahagian Pilihanraya PARLIMEN	Jumlah Pemilih Berdaftar	Jumlah Keluar Undi	Peratus Mengundi	Undi Rosak	Nama-Nama Calon	Parti	Undi Diperolehi	Parti Menang Majoriti
P.19 TUMPAT	48,419	36,657	75.71	636	Datuk Kamaruddin Jafar Noor Zahidi Omar	PAS BN	23,218 12,776	PAS 10,442
P.20 PENGKALAN CHEPA	42,809	32,749	76.50	486	Mohamad Amar Nik Abdullah Mohd. Noor Deris	PAS BN	23,765 7,820	PAS 15,945
P.21 KOTA BARU	63,010	44,762	71.04	995	Ramli Ibrahim Iliani Ishak Mohd Din Nizam	PKN BN BERJASA	26,723 16,517 409	PKN 10,206
P.22 PASIR MAS	51,158	39,949	78.09	549	Ismail Noh Datuk Paduka Ibrahim Ali	PAS BN	23,967 15,392	PAS 8,575
P.23 RANTAU PANJANG	44,191	31,424	71.11	554	Abdul Fatah Harum Wan Mohd Fuad Wan Abdullah	PAS BN	19,711 11,146	PAS 8,565
P.24 KUBANG KERIAN	45,897	35,246	76.79	517	Husam Musa Zaleha Hussin	PAS BN	25,384 9,293	PAS 16,091
P.25 BACHOK	51,363	40,610	79.06	922	Wan Nik Yusof Wan Nik Ngah Dr. Azaki Ishak	PAS BN	24,637 14,820	PAS 9,817
P.26 PERINGAT	45,310	36,271	80.05	726	Mohamad Mustafa Datuk Anuar Musa	PKN BN	19,481 14,956	PKN 4,525

KEPUTUSAN PILIHANRAYA PARLIMEN NEGERI KELANTAN 1999 - (Samb.)

Bahagian Pilihanraya PARLIMEN	Jumlah Pemilih Berdaftar	Jumlah Keluar Undi	Peratus Mengundi	Undi Rosak	Nama-Nama Calon	Parti	Undi Diperolehi	Parti Menang Majoriti
P.27 TANAH MERAH	42,824	33,279	77.71	778	Saufi Daud Datuk Hasim Safin	PKN BN	18,559 13,901	PKN 4,658
P.28 PASIR PUTIH	56,773	43,485	76.59	821	Alwi Jusof Kamarudin Md Nor Hasim Othman	PAS BN AKIM	25,373 16,962 274	PAS 8,411
P.29 MACHANG	43,200	33,587	77.75	453	Mohd Yusof @ Yusof Mohd. Nor Datuk Shukri Mohamed	PAS BN	20,010 13,091	PAS 6,919
P.30 JELI	38,023	31,152	81.93	529	Mohd Apandi Mohamad Datuk Mustafa Mohamad	PAS BN	15,523 14,830	PAS 693
P.31 KUALA KRAI	38,887	30,152	77.54	528	Mohamad Nasir Che Daud Dr. Nik Hussain Abdul Rahman	PAS BN	16,837 12,765	PAS 4,072
P.32 GUA MUSANG	29,890	23,176	77.54	451	Tengku Razaleigh Hamzah Abdul Razak Abbas	BN PAS	12,825 9,900	BN 2,925

RINGKASAN KEPUTUSAN PILIHANRAYA NEGERI KELANTAN 1999

		NEGERI	PARLIMEN
Jumlah Para Pemilih Yang Mendaftar		641,754	641,754
Jumlah Undi Yang Di Pertandingkan		641,754	641,754
Jumlah Keluar Undi		492,786	492,499
Jumlah Undi Rosak		10,262	8,945
Jumlah Undi Tak Di Kembalikan		2,605	2,689
Keseluruhan Peratusan Mengundi		76.79	76.74
Undi Diperolehi Parti Yang Bertanding			
PERIKATAN/BARISAN NASIONAL alternatif	PER/BN	183,863	187,094
PARTI ISLAM SEMALAYSIA	PAS	289,562	228,325
PARTI Keadilan Nasional	PKN	6,422	64,763
P. ANGKATAN Keadilan Insan Malaysia	AKIM	72	274
BARISAN JAMAAH ISLAMIAH SEMALAYSIA	BERJASA	-	409
Jumlah Kerusi Yang Dimenangi			
PERIKATAN/BARISAN NASIONAL alternatif	PER/BN	2	1
PARTI ISLAM SEMALAYSIA	PAS	41	10
PARTI Keadilan Nasional	PKN	-	3
P. ANGKATAN Keadilan Insan Malaysia	AKIM	-	-
BARISAN JAMAAH ISLAMIAH SEMALAYSIA	BERJASA	-	-
Jumlah Undi alternatif			
		296,056	293,771
Jumlah Kerusi alternatif			
		41	13

**Analisa Arus Pemilih Yang Mengundi Dalam Pilihanraya Umum Untuk Kerusi PARLIMEN dan DEWAN UNDANGAN NEGERI
Berdasarkan Kepada NEGERI KELANTAN**

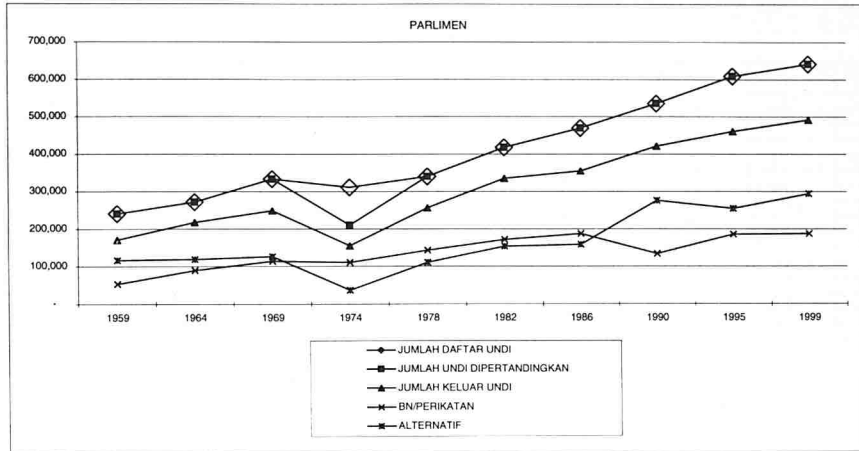
PERKARA	BHG	TAHUN PILIHAN RAYA NEGERI KELANTAN																			
		1959	1964	1969	1974	1978	1982	1986	1990	1995	1999										
Jumlah Daftar Pemilih Yang Berdaftar	PAR	240,552.00	271,731.00	333,754.00	311,608.00	340,141.00	418,242.00	469,828.00	536,020.00	608,502.00	641,754.00										
	NEG	240,552.00	271,731.00	333,754.00	311,609.00	321,669.00	418,242.00	469,828.00	536,020.00	608,502.00	641,754.00										
Jum. Pem. Bhg. P. Raya Yg. Dipertandingkan	PAR	240,552.00	271,731.00	333,754.00	209,953.00	340,141.00	418,242.00	469,828.00	536,020.00	608,502.00	641,754.00										
	NEG	240,552.00	271,731.00	333,754.00	304,313.00	321,669.00	394,127.00	469,828.00	536,020.00	608,502.00	641,754.00										
Jumlah Keluar Mengundi	PAR	171,207.00	217,769.00	248,863.00	155,632.00	256,381.00	334,810.00	354,678.00	421,762.00	460,840.00	492,499.00										
	NEG	183,612.00	217,729.00	248,674.00	223,516.00	241,566.00	316,263.00	354,681.00	422,088.00	460,840.00	492,786.00										
Peratusan Keluar Mengundi	PAR	71.20	80.10	74.60	74.10	75.40	80.05	75.49	78.68	75.73	76.74										
	NEG	76.30	77.40	74.50	73.50	75.00	80.24	75.49	78.74	75.69	76.79										
Jumlah Undi Rosak	PAR	1,446.00	8,875.00	7,626.00	7,564.00	2,600.00	8,945.00	8,332.00	10,173.00	17,692.00	8,945.00										
	NEG	3,547.00	9,852.00	12,733.00	12,274.00	3,992.00	5,824.00	11,935.00	11,489.00	11,521.00	10,262.00										
Undi Yang Diperolehi Oleh Parti																					
NAMA PARTI	BHG	%		%		%		%		%		%		%		%		%			
PER/BN	PAR	53,382	31.40	89,710	42.90	114,593	47.50	110,957	74.90	143,161	56.40	171,992	52.78	187,511	54.14	134,279	32.73	185,845	42.00	187,094	38.17
	NEG	48,509	26.90	89,379	43.00	112,017	47.50	156,086	73.90	88,671	27.57	158,517	51.06	183,177	53.44	134,849	32.94	191,481	42.88	183,863	37.52
PAS	PAR	116,087	68.30	118,770	56.90	126,409	52.40			110,620	43.60	151,629	46.53	158,835	45.86	133,251	32.48	112,022	25.43	228,325	46.58
	NEG	114,858	63.80	118,498	57.00	123,231	52.40			79,514	24.72	144,789	46.64	157,748	46.02	172,284	42.09	163,372	36.58	289,562	59.08
FS/PSRM PRM	PAR			414	0.20																
	NEG	4,071	2.30					5,519	2.60												
PN	PAR	292	0.30																		
	NEG	9,371	5.20																		

**Analisa Arus Pemilih Yang Mengundi Dalam Pilihanraya Umum Untuk Kerusi PARLIMEN dan DEWAN UNDANGAN NEGERI
Berdasarkan Kepada NEGERI KELANTAN - (Samb.)**

Undi Yang Diperolehi Oleh Parti		1959		1964		1969		1974		1978		1982		1986		1990		1995		1999		
NAMA PARTI	BHG	%		%		%		%		%		%		%		%		%		%		
BEBAS	PAR					235	0.10	37,111	25.10			348	0.11			2,465	0.60	273	0.06			
	NEG	3,256	1.80			693	0.30	49,637	23.50	4,709	1.46	6,012	1.94			2,685	0.66	799	0.18			
DAP (PTD)	PAR											1,896	0.58									
	NEG											1,121	0.36	1,821	0.53	2,156	0.53					
S.46	PAR															140,281	34.19	137,551	31.21			
	NEG															90,000	21.99	82,451	18.46			
BERJASA	PAR																				409	0.08
	NEG									64,680	20.11					7,341	1.79	7,161	1.60			
PKN KEADILAN	PAR																				64,763	13.21
	NEG																				6,422	1.31
AKIM	PAR																				4,957	1.12
	NEG																				1,345	0.30
																					274	0.06
																					72	0.01

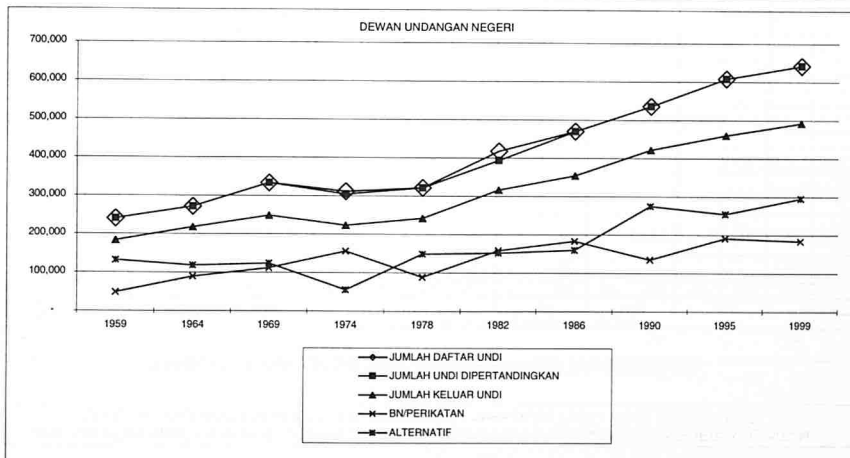
PARLIMEN (KELANTAN)

TAHUN PILIHANRAYA	1959	1964	1969	1974	1978	1982	1986	1990	1995	1999
JUMLAH DAFTAR UNDI	240,552	271,731	333,754	311,608	340,141	418,242	469,828	536,020	608,502	641,754
JUMLAH UNDI DIPERTANDINGKAN	240,552	271,731	333,754	209,953	340,141	418,242	469,828	536,020	608,502	641,754
JUMLAH KELUAR UNDI	171,207	217,769	248,863	155,632	256,381	334,810	354,678	421,762	460,840	492,499
BN/PERIKATAN	53,382	89,710	114,593	110,957	143,161	171,992	187,511	134,279	185,845	187,094
ALTERNATIF	116,379	119,184	126,644	37111	110,620	153,873	158,835	275,997	254,803	293,771



DEWAN UNDANGAN NEGERI (KELANTAN)

TAHUN PILIHANRAYA	1959	1964	1969	1974	1978	1982	1986	1990	1995	1999
JUMLAH DAFTAR UNDI	240,552	271,731	333,754	311,609	321,669	418,242	469,828	536,020	608,502	641,754
JUMLAH UNDI DIPERTANDINGKAN	240,552	271,731	333,754	304,313	321,669	394,127	469,828	536,020	608,502	641,754
JUMLAH KELUAR UNDI	183,612	217,729	248,674	223,516	241,566	316,263	354,681	422,088	460,840	492,786
BN/PERIKATAN	48,509	89,379	112,017	156,086	88,671	158,517	183,177	134,849	191,481	183,863
ALTERNATIF	131,556	118,498	123,924	55,156	148,903	151,922	159,569	274,466	255,128	296,056



**ANALISA KEMENANGAN KERUSI DEWAN UNDANGAN NEGERI DAN PARLIMEN BAGI NEGERI KELANTAN
DI SETIAP PILIHANRAYA UMUM DARI 1959 HINGGA 1999 OLEH PARTI YANG BERTANDING.**

Kedudukan Bilangan Kerusi Yang Di Menangi Mengikut Tahun Pilihanraya

PARTI YANG BERTANDING	TAHUN PILIHANRAYA UMUM NEGERI KELANTAN																			
	1959		1964		1969		1974		1978		1982		1986		1990		1995		1999	
	Par	Neg	Par	Neg	Par	Neg	Par	Neg	Par	Neg	Par	Neg	Par	Neg	Par	Neg	Par	Neg	Par	Neg
PER/BN	1	2	2	9	4	11	12	36	10	23	8	26	12	29			2	7	1	2
PPP (PKR)																				
PAS	9	28	8	21	6	19			2	2	4	10	1	10	6	24	6	24	10	41
BEBAS																				
BERJASA																				
DAP										11						1				
GRM																				
SEMANGAT 46																				
FS/PSRM/PR/PRM															7	14	6	12		
PM																				
Keadilan (PKN)																				
PN (NEGARA)																			3	
Jumlah	10	30	10	30	10	30	12	36	12	36	12	36	13	39	13	39	14	43	14	43

Keputusan Pilihanraya Umum NEGERI TERENGGANU Tahun 1959

PARTI-PARTI YANG BERTANDING PILIHANRAYA UMUM NEGERI TERENGGANU 1959

Nama Parti	Ringkasan
1 PERIKATAN/BARISAN NASIONAL	PER/BN
2 PARTI ISLAM SEMALAYSIA	PAS
3 BEBAS	BEBAS
4 PARTI NEGARA	PN
5 FRONT SOCIALIST	FS

JUMLAH KERUSI MASUK BERTANDING	
NEGERI	PARLIMEN
24	5
24	4
6	2 (3 CALON)
20	1
17	1

KERUSI YANG DIPERUNTUKKAN

1 PARLIMEN (DEWAN RAKYAT)	6 KERUSI
2 DEWAN UNDANGAN NEGERI (DUN)	24 KERUSI

KEPUTUSAN PILIHANRAYA DEWAN UNDANGAN NEGERI TERENGGANU 1959

Bahagian Pilihanraya NEGERI	Jumlah Pemilih Berdaftar	Jumlah Keluar Undi	Peratus Mengundi	Undi Rosak	Nama-Nama Calon	Parti	Undi Diperolehi	Parti Menang Majoriti
N.1 KUALA BESUT	4,835	3,390	70.10	87	Abu Bakar bin Ahmad	PER	942	PAS 245
					Haji Wan Said bin Haji Mohd Nor	PAS	1,303	
					Wan Ali bin Jusoh	FS	1,058	
N.2 KAMPONG RAJA	3,782	2,517	66.60	86	Wan Ishak bin Ali	PER	677	PAS 393
					Mohd Senari bin Yunus	PAS	1,070	
					Wan Abdullah bin Musa	FS	379	
					Idris bin Hassan	PN	305	

KEPUTUSAN PILIHANRAYA DEWAN UNDANGAN NEGERI TERENGGANU 1959 - (Samb.)

Bahagian Pilihanraya NEGERI	Jumlah Pemilih Berdaftar	Jumlah Keluar Undi	Peratus Mengundi	Undi Rosak	Nama-Nama Calon	Parti	Undi Diperolehi	Parti Menang Majoriti
N.3 ULU BESUT	4,200	2,954	70.30	116	Zainal Abidin bin Mohamed Amin	PER	435	PAS 826
					Husin bin Yusof	PAS	1,528	
					Ibrahim bin Ismail	FS	702	
					Mohd. Fauzi bin Hussain	PN	173	
N.4 BESUT TENGAH	4,250	2,818	66.30	101	Haji Mohamed bin Ismail	PAS	488	PAS 1,506
					Ismail bin Yusof	PER	1,994	
					Omar bin Ahmad	PN	235	
N.5 SETIU	4,331	3,146	72.60	115	Mohamad Yusoff bin Haji Md. Amin	PER	611	PAS 1,353
					Mohd. Daud bin Abdul Samad	PAS	1,964	
					Abdul Ghani bin Sulong	FS	376	
					Che' Mohd. Zin bin Haji Mohd. Amin	PN	80	
N.6 BATU RAKIT	5,763	4,240	73.60	151	Mansor bin Mohamed	PER	2,267	PER 1,293
					Mohd. Rashid bin Su Mahmud	PAS	514	
					Haji Abdullah bin Bidin	PN	974	
					Mohamed Amin bin Mohamed	FS	334	
N.7 KUALA NERUS	4,921	3,745	76.10	136	Haji Abas bin Haji Mohamed Ibrahim Fikri	PER	1,954	PER 299
						PAS	1,655	
N.8 JERAM	4,853	3,649	75.20	161	Mohamed Said bin Abdullah Ahmad Azam	PER	1,270	PAS 506
						PAS	1,776	
						PN	442	

KEPUTUSAN PILIHANRAYA DEWAN UNDANGAN NEGERI TERENGGANU 1959 - (Samb.)

Bahagian Pilihanraya NEGERI	Jumlah Pemilih Berdaftar	Jumlah Keluar Undi	Peratus Mengundi	Undi Rosak	Nama-Nama Calon	Parti	Undi Diperolehi	Parti Menang Majoriti
N.9 LANGKAP	4,457	3,056	68.60	217	Abdul Rahman bin Long	PER	774	PN 136
					Ngah bin Awang	PAS	685	
					Ismail bin Abas	PN	910	
					Abdul Rashid bin Hussin	BEBAS	470	
N.10 BANDAR	4,546	3,051	67.10	45	Tan Eng Ann	PER	1,628	PER 918
					Mohamed bin Chik	PAS	710	
					Harun bin Mohamed Hassan	BEBAS	668	
N.11 LADANG	5,181	3,430	66.20	56	Saripah Azzah Apple	PER	793	PN 515
					Da Abdul Jalil bin Haji Awang	PAS	944	
					Syed Abdullah bin Ahmad	FS	178	
					Wan Daud bin Haji Wan Ahmad	PN	1,459	
N.12 BUKIT BESAR	4,793	3,019	63.00	91	Engku Wok Abdul Rahman	PER	1,151	PN 149
					Syed Ahmad Khalid	PAS	322	
					Engku Dalam bin Chik	FS	155	
					Mohamed bin Abdul Rahman	PN	1,300	
N.13 BATU BURUK	4,726	2,954	62.50	103	Muda bin Abdullah	PER	948	PN 367
					Su Mahmud bin Dato' Amar	PAS	487	
					Haji Abdul Muttalib bin Haji Salleh	PN	1,315	
					Wan Hasan bin Wan Abdul Kadir	FS	101	

KEPUTUSAN PILIHANRAYA DEWAN UNDANGAN NEGERI TERENGGANU 1959 - (Samb.)

Bahagian Pilihanraya NEGERI	Jumlah Pemilih Berdaftar	Jumlah Keluar Undi	Peratus Mengundi	Undi Rosak	Nama-Nama Calon	Parti	Undi Diperolehi	Parti Menang Majoriti
N.14 MARANG	6,074	4,603	75.80	159	Noordin bin Haji Mohamed	PER	1,130	PAS 1,291
					Mohad. Taib Sabri	PAS	2,421	
					Abu Bakar bin Haji Saman	FS	95	
					Mohamed Taib bin Haji Ismail	PN	798	
N.15 SURA	5,137	3,445	67.10	57	Wan Din bin Embong	PER	1,307	PAS 116
					Abu Bakar bin Mohamed Salleh	PAS	1,423	
					Abdul Malik bin Mohamed Ali	FS	229	
					Muda bin Mohd. Amin	PN	429	
N.16 ULU DUNGUN	4,546	3,235	71.20	89	Mohamed bin Othman	PER	1,228	PAS 91
					Wan Omar Shukri bin Embong	PAS	1,319	
					Bidin bin Yusof	FS	276	
					Mohd. Amin bin Mahmood	PN	323	
N.17 PAKA KERTEH	4,555	3,404	74.70	178	Sulong bin Mahmood	PER	1,382	PER 567
					Ahmad Haji Mahmood	PAS	815	
					Engku Chik bin Mat	PN	301	
					T. Shahadan Majid	BEBAS	728	
N.18 KEMAMAN UTARA	3,782	2,770	73.20	80	Wan Abdul Ghani bin Zanal	PER	1,488	PER 639
					Awang Abdul Rahman bin Salleh	PAS	849	
					Muda bin Salleh	FS	136	
					Mohammed bin Yusof	PN	217	

KEPUTUSAN PILIHANRAYA DEWAN UNDANGAN NEGERI TERENGGANU 1959 - (Samb.)

Bahagian Pilihanraya NEGERI	Jumlah Pemilih Berdaftar	Jumlah Keluar Undi	Peratus Mengundi	Undi Rosak	Nama-Nama Calon	Parti	Undi Diperolehi	Parti Menang Majoriti
N.19 CHUKAI	3,939	2,782	70.60	59	Yeo Eng Cho Wan Ngah bin Abdul Rahman Abu Bakar bin Mohd. Amin Mohammad bin Omar Abdullah bin Yusof	PER PAS FS BEBAS PN	1,521 250 474 84 394	PER 1,047
N.20 KEMAMAN SELATAN	5,469	4,105	75.00	115	Mohd Taha bin Embong Syed Noh bin Alwee Hashim bin Haji Hussin Ahmad Effendi bin Dorin	PER PAS FS PN	1,606 726 288 1,370	PER 236
N.21 KUALA TERENGGANU TENGAH	5,161	3,516	68.10	154	Dato' Perwira Haji Abdul Kadir Mohamed Mohamad bin Cheak	PER PAS PN	678 1,607 1,077	PAS 530
N.22 BINJAI	5,484	4,213	76.80	164	Ismail bin Haji Kassim Haji Shafie bin Haji Long Abdul Latif bin Haji Fakeh Ali bin Haji Abdullah	PER PAS FS PN	1,247 1,874 299 629	PAS 627
N.23 ULU TERENGGANU TIMUR	4,802	3,930	81.80	162	Abdul Rahman bin Kassim Ismail bin Haji Yusof Mohamed bin Ismail Setia bin Abu Bakar	PER PAS FS BEBAS	1,072 1,522 512 662	PAS 450
N.24 ULU TERENGGANU BARAT	5,317	3,986	75.00	302	Wan Ngah bin Ahmad Omar bin Abdul Rahman Osman bin Ismail Abu bin Orang Kaya Raja Harun bin Ja'afar	PER PAS FS PN BEBAS	1,209 1,367 812 115 181	PAS 158

KEPUTUSAN PILIHANRAYA PARLIMEN NEGERI TERENGGANU 1959

Bahagian Pilihanraya PARLIMEN	Jumlah Pemilih Berdaftar	Jumlah Keluar Undi	Peratus Mengundi	Undi Rosak	Nama-Nama Calon	Parti	Undi Diperolehi	Parti Menang Majoriti
BESUT	21,399	14,409	67.30	205	Husain bin Haji Abdullah Burhanuddin Mohd. Noor	PER PAS	4,216 9,988	PAS 5,772
KUALA TERENGGANU UTARA	19,994	14,611	73.10	274	Wan Abdul Kadir bin Ismail Haji Hassan Adli bin Haji Arshad Ibrahim bin Abdul Kadir	PER PAS BEBAS	6,535 7,262 540	PAS 727
KUALA TERENGGANU SELATAN	19,247	13,491	70.10	131	Engku Muhsein bin Abdul Kadir Onn bin Jafaar	PER PN	5,374 7,986	PN 2,612
DUNGUN	15,759	11,102	70.40	100	Mohamed Adib bin Omar Khadjah binti Mohd Sidik Wan Salleh bin Abdul Kadir	PER PAS FS	4,158 6,249 595	PAS 2,091
KEMAMAN	17,734	-	-	-	Wan Yahaya bin Haji Wan Mahamed	PER	M/T.B	M/T.B
TERENGGANU TENGAH	20,765	14,724	70.90	188	Ismail bin Haji Kassim Harun bin Pilus Engku Sayed Mohsin bin Z' Abidin Setia bin Abu Bakar	PER PAS BEBAS BEBAS	4,954 8,625 199 758	PAS 3,671

RINGKASAN KEPUTUSAN PILIHANRAYA NEGERI TERENGGANU 1959

		NEGERI	PARLIMEN
Jumlah Para Pemilih Yang Mendaftar		114,904	114,898
Jumlah Undi Yang Dipertandingkan		114,904	97,164
Jumlah Keluar Undi		81,958	68,337
Jumlah Undi Rosak		2,984	898
Keseluruhan Peratusan Mengundi		71.30	70.30
Undi Diperolehi Parti Yang Bertanding			
	PERIKATAN/ BARISAN NASIONAL alternatif	27,806	25,237
	PARTI ISLAM SEMALAYSIA	29,125	32,124
	BEBAS	2,793	1,497
	PARTI NEGARA	12,846	7,986
	FRONT SOCIALIST	6,404	595
Jumlah Kerusi Yang Dimenangi			
	PERIKATAN/ BARISAN NASIONAL alternatif	7	1 (M/T.B.)
	PARTI ISLAM SEMALAYSIA	13	4
	BEBAS	-	-
	PARTI NEGARA	4	1
	FRONT SOCIALIST	-	-
	JUMLAH UNDI alternatif	51,168	42,202
	JUMLAH KERUSI alternatif	17	5

Keputusan Pilihanraya Umum NEGERI TERENGGANU Tahun 1964

PARTI-PARTI YANG BERTANDING PILIHANRAYA UMUM NEGERI TERENGGANU 1964

Nama Parti	Ringkasan
1 PERIKATAN/BARISAN NASIONAL	PER/BN
2 PARTI ISLAM SEMALAYSIA	PAS
3 BEBAS	BEBAS
4 PARTI NEGARA	PN
5 FRONT SOCIALIST	FS

JUMLAH KERUSI MASUK BERTANDING	
NEGERI	PARLIMEN
24	6
23	6
2	0
17	4
11	3

KERUSI YANG DIPERUNTUKKAN

1 PARLIMEN (DEWAN RAKYAT)	6 KERUSI
2 DEWAN UNDANGAN NEGERI (DUN)	24 KERUSI

KEPUTUSAN PILIHANRAYA DEWAN UNDANGAN NEGERI TERENGGANU 1964

Bahagian Pilihanraya NEGERI	Jumlah Pemilih Berdaftar	Jumlah Keluar Undi	Peratus Mengundi	Undi Rosak	Nama-Nama Calon	Parti	Undi Diperolehi	Parti Menang Majoriti
N.1 KUALA BESUT	5,771	4,617	80.00	295	Yusof bin Mat Sah Che Idris bin Hassan Zakaria bin Muda Wan Ali bin Jusoh	PAS PN PER FS	1,658 31 1,988 645	PER 330
N.2 KAMPONG RAJA	4,085	3,542	86.70	180	Mohd Senari bin Yunus Abd. Hamid bin Embong Wan Ishak bin Ali Muda bin Abu Bakar	PAS PN PER FS	1,498 40 1,662 162	PER 164

KEPUTUSAN PILIHANRAYA DEWAN UNDANGAN NEGERI TERENGGANU 1964 - (Samb.)

Bahagian Pilihanraya NEGERI	Jumlah Pemilih Berdaftar	Jumlah Keluar Undi	Peratus Mengundi	Undi Rosak	Nama-Nama Calon	Parti	Undi Diperolehi	Parti Menang Majoriti
N.3 ULU BESUT	5,765	4,721	81.90	282	Lukman bin Haji Abdul Kadir Hj. Wan Abdul Latif bin Wan Abd. Kadir Ibrahim bin Ismail	PAS PER FS	2,205 1,891 343	PAS 314
N.4 BESUT TENGAH	5,370	4,565	85.00	233	Husin bin Othman Abdullah bin Jusoh	PAS PER	2,337 1,995	PAS 342
N.5 SETIU	6,446	5,382	83.50	227	Wan Hussein Azmi bin Abdul Kadir Che Ab. Ghani bin Ismail Ab. Ghani bin Haji Md. Amin	PAS PN PER	2,328 53 2,774	PER 2,260
N.6 BATU RAKIT	6,976	5,505	78.90	316	Mansor bin Mohamad Mohd bin H.A. Rahman Che' A. Rahman bin Muda Wan Derahim bin Wan Mohd	PER BEBAS PN PAS	3,333 605 178 1,073	PER 2,260
N.7 KUALA NERUS	6,229	4,725	75.90	193	Nik Ismail Che' Ismail bin Abdul Rahman Dato' Ibrahim Fikri	PAS PN PER	1,512 185 2,835	PER 1,323
N.8 JERAM	5,844	4,522	77.40	241	Che' Hashim bin Yusof Abdul Rashid bin Muhammad Mohd Noor bin Ali	PN PER PAS	279 2,715 1,287	PER 1,428

KEPUTUSAN PILIHANRAYA DEWAN UNDANGAN NEGERI TERENGGANU 1964 - (Samb.)

Bahagian Pilihanraya NEGERI	Jumlah Pemilih Berdaftar	Jumlah Keluar Undi	Peratus Mengundi	Undi Rosak	Nama-Nama Calon	Parti	Undi Diperolehi	Parti Menang Majoriti
N.9 LANGKAP	5,690	4,469	78.50	247	Abdul Rashid bin Hussin Abdul Rahman bin Long Ismail bin Abbas	PN PER PAS	393 2,200 1,629	PER 571
N.10 BANDAR	5,694	4,261	74.80	268	Tan Eng Ann Abd. Rahman bin Mohamed Salleh	PER PAS	2,703 1,290	PER 1,413
N.11 LADANG	5,971	4,438	74.30	162	Wan Daud bin Haji Wan Ahmad Ganieb bin Abdul Raouf Harun bin Jusoh	PER PN PAS	2,096 1,813 367	PER 283
N.12 BUKIT BESAR	5,660	4,303	76.00	198	Abdullah bin Yusoff Ibrahim bin Ismail Tuan Pangeran bin Chik	PAS PN PER	965 1,061 2,079	PER 1,018
N.13 BATU BURUK	6,804	4,657	68.40	224	Haji Abdul Muttalib bin Haji Salleh Che' Ismail @ Mat Yassin b Mohamed Daud	PER PN	2,542 1,891	PER 651
N.14 MARANG	7,252	5,456	75.20	309	Wan Ismail bin Muda Mohd. Salleh bin Ali Abdullah bin Haji Mohamed Haji Mohamed Taib bin Haji Ismail	PN FS PER PAS	250 155 2,930 1,812	PER 1,118
N.15 SURA	5,308	3,898	73.40	155	Syed Ali bin Mohsin Wan Din bin Embong Muhamad @ Abdul bin Ibrahim Omar Shukri bin Embong	PN PER FS PAS	149 1,853 270 1,471	PER 382

KEPUTUSAN PILIHANRAYA DEWAN UNDANGAN NEGERI TERENGGANU 1964 - (Samb.)

Bahagian Pilihanraya NEGERI	Jumlah Pemilih Berdaftar	Jumlah Keluar Undi	Peratus Mengundi	Undi Rosak	Nama-Nama Calon	Parti	Undi Diperolehi	Parti Menang Majoriti
N.16 ULU DUNGUN	8,559	5,934	69.30	263	Abdul Wahab bin Yunus Mohamed Adib bin Omar Ngah bin Abd. Karim	PAS PER PN	2,733 2,716 222	PAS 17
N.17 PAKA KERTEH	6,175	4,832	78.30	211	Tengku Shahadan Majid Sulong bin Mahmood	PAS PER	1,820 2,801	PER 981
N.18 KEMAMAN UTARA	4,205	3,283	78.10	188	Hamzah bin Mahmud Haji Shafie bin Haji Sulong Che' Wan Abdul Ghani bin Zainal	FS PAS PER	346 534 2,215	PER 1,681
N.19 CHUKAI	4,553	3,302	72.50	170	Othman bin Awang Wan Hamid bin Wan Ibrahim Dato' Wira Jaya	PAS FS PER	170 878 2,084	PER 1,206
N.20 KEMAMAN SELATAN	7,080	5,144	72.70	377	Syed Agil bin Syed Mohsin Tengku Haji. Majid bin Tengku Haji Karim Wan Ismail bin Haji Wan Musa	PN PAS PER	1,105 830 2,832	PER 1,727
N.21 KUALA TERENGGANU TENGAH	6,514	5,101	78.30	226	Che Tahar bin Teras Engku Wok Abdul Rahman bin Abdul Kadir Abu Bakar bin Haji Saman Da Jalil	PN PER FS PAS	197 2,401 109 2,168	PER 233

KEPUTUSAN PILIHANRAYA DEWAN UNDANGAN NEGERI TERENGGANU 1964 - (Samb.)

Bahagian Pilihanraya NEGERI	Jumlah Pemilih Berdaftar	Jumlah Keluar Undi	Peratus Mengundi	Undi Rosak	Nama-Nama Calon	Parti	Undi Diperolehi	Parti Menang Majoriti
N.22 BINJAI	7,381	5,959	80.70	266	Ahmad Omar	PER	3,111	PER 794
					Syed Hamzah bin Tahir	PAS	2,317	
					Said bin Abdullah	FS	154	
					Che' Ali bin Haji Abdullah	PN	111	
N.23 ULU TERENGGANU TIMUR	5,675	4,769	84.00	250	Abdul Rahman bin Kassim	PER	2,443	PER 957
					Mohamed bin Ismail	FS	590	
					Haji Abdul Rashid bin Haji Su	PAS	1,486	
N.24 ULU TERENGGANU BARAT	6,210	5,038	81.10	236	Osman bin Ismail	FS	313	PER 1,320
					Che' Omar bin Abd. Rahman	PAS	1,432	
					Che' Awang bin Ngah	PN	82	
					Mahmood bin Sulaiman	PER	2,752	
					Setia bin Abubakar	BEBAS	223	

KEPUTUSAN PILIHANRAYA PARLIMEN NEGERI TERENGGANU 1964

Bahagian Pilihanraya PARLIMEN	Jumlah Pemilih Berdaftar	Jumlah Keluar Undi	Peratus Mengundi	Undi Rosak	Nama-Nama Calon	Parti	Undi Diperolehi	Parti Menang Majoriti
BESUT	27,437	22,834	83.20	980	Abu Bakar bin Ahmad Mohd. Daud bin Abdul Samad	PER PAS	10,859 10,995	PAS 136
KUALA TERENGGANU UTARA	24,739	19,218	77.70	869	Che Embong bin Abdullah Wan Abdul Kadir bin Ismail Salahuddin bin Abdullah	PN PER PAS	1,020 11,500 5,829	PER 5,671
KUALA TERENGGANU SELATAN	24,129	17,619	73.00	700	Garieb bin Abdul Raouf Dato' Bijaya Di-raja (Abdullah bin Abdul Rahman Haji Mohamed Taib bin Haji Ismail	PN PER PAS	5,349 9,795 1,775	PER 4,446
DUNGUN	21,119	15,290	72.40	613	Harun bin Yusoff Nghah bin Mohd. Suleiman bin Ali Attan bin Naib	FS PAS PER PN	691 5,941 7,483 562	PER 1,542
KEMAMAN	22,013	16,556	75.20	742	Syed Noh bin Alwee Wan Mokhtar bin Ahmad Wan Hamid bin Wan Ibrahim	PAS PER FS	2,589 10,153 3,072	PER 7,081
TERENGGANU TENGAH	25,780	20,821	80.80	882	Engku Mohsein bin Abdul Kader Abd. Latif bin Haji Fakeh Che' Su Mahmud bin Dato' Amar Abu Bakar Arshadi	PER FS PAS PN	11,002 1,156 7,393 388	PER 3,609

RINGKASAN KEPUTUSAN PILIHANRAYA NEGERI TERENGGANU 1964

		NEGERI	PARLIMEN
Jumlah Para Pemilih Yang Mendaftar		145,217	145,217
Jumlah Undi Yang Dipertandingkan		145,217	145,217
Jumlah Keluar Undi		112,423	112,338
Jumlah Undi Rosak		5,717	4,786
Keseluruhan Peratusan Mengundi		77.40	77.40
Undi Diperolehi Parti Yang Bertanding			
	PERIKATAN/ BARISAN NASIONAL alternatif	58,951	60,792
	PARTI ISLAM SEMALAYSIA	34,922	34,522
	BEBAS	828	-
	PARTI NEGARA	8,040	7,319
	FRONT SOCIALIST	3,965	4,919
Jumlah Kerusi Yang Dimenangi			
	PERIKATAN/ BARISAN NASIONAL alternatif	21	5
	PARTI ISLAM SEMALAYSIA	3	1
	BEBAS	-	-
	PARTI NEGARA	-	-
	FRONT SOCIALIST	-	-
JUMLAH UNDI alternatif		47,755	46,760
JUMLAH KERUSI alternatif		3	1

Keputusan Pilihanraya Umum NEGERI TERENGGANU Tahun 1969

PARTI-PARTI YANG BERTANDING PILIHANRAYA UMUM NEGERI TERENGGANU 1969

Nama Parti	Ringkasan
1 PERIKATAN/BARISAN NASIONAL	PER/BN
2 PARTI ISLAM SEMALAYSIA	PAS
3 PARTI RAKYAT	PR
4 BEBAS	BEBAS

JUMLAH KERUSI MASUK BERTANDING	
NEGERI	PARLIMEN
24	6
24	6
1	0
2	0

KERUSI YANG DIPERUNTUKKAN

1 PARLIMEN (DEWAN RAKYAT)	6 KERUSI
2 DEWAN UNDANGAN NEGERI (DUN)	24 KERUSI

KEPUTUSAN PILIHANRAYA DEWAN UNDANGAN NEGERI TERENGGANU 1969

Bahagian Pilihanraya NEGERI	Jumlah Pemilih Berdaftar	Jumlah Keluar Undi	Peratus Mengundi	Undi Rosak	Nama-Nama Calon	Parti	Undi Diperolehi	Parti Menang Majoriti
N.1 KUALA BESUT	7,341	5,750	78.30	355	Mohamad bin Said	PAS	2,826	PAS
					Zakaria bin Muda	PER	2,569	257
N.2 KAMPONG RAJA	5,392	4,456	82.60	254	W. Ishak bin Ali	PER	2,284	PER
					Mohd. Daud bin Abdul Samad	PAS	1,918	366
N.3 ULU BESUT	7,807	5,965	76.40	356	Jabir bin Mohd. Shah	PER	2,862	PER
					Lukman bin Abdul Kadir	PAS	2,747	115

KEPUTUSAN PILIHANRAYA DEWAN UNDANGAN NEGERI TERENGGANU 1969 - (Samb.)

Bahagian Pilihanraya NEGERI	Jumlah Pemilih Berdaftar	Jumlah Keluar Undi	Peratus Mengundi	Undi Rosak	Nama-Nama Calon	Parti	Undi Diperolehi	Parti Menang Majoriti
N.4 BESUT TENGAH	7,087	5,571	78.60	300	Dollah bin Jusoh Husin bin Othman	PER PAS	2,991 2,280	PER 711
N.5 SETIU	7,895	6,107	77.40	480	Ab. Ghani bin Mohd. Amin Abd. Latif bin Mohamad	PER PAS	2,988 2,639	PER 349
N.6 BATU RAKIT	8,460	6,199	73.30	467	Dato' Mansor bin Mohd. Hashim bin Yusof	PER PAS	3,293 2,439	PER 854
N.7 KUALA NERUS	7,705	5,714	74.20	430	Ibrahim Fikri bin Mohamad Awang bin Abu Bakar	PER PAS	2,804 2,480	PER 324
N.8 JERAM	6,905	5,276	76.40	395	Hashim bin Embong Abdul Rashid bin Muhammad	PAS PER	2,465 2,416	PAS 49
N.9 LANGKAP	7,117	5,521	77.60	436	Abdul Rahman bin Long Ismail bin Abbas	PER PAS	2,651 2,434	PER 217
N.10 BANDAR	6,510	4,534	69.60	225	Toh Seng Chong Saja Udin bin Maaruf Tan Teng Beng	PER PAS PR	2,111 1,322 876	PER 789
N.11 LADANG	7,436	5,230	70.30	357	Wan Mohamed bin Wan Ngah Abdullah bin Abd. Rahman	PAS PER	2,635 2,238	PAS 397

KEPUTUSAN PILIHANRAYA DEWAN UNDANGAN NEGERI TERENGGANU 1969 - (Samb.)

Bahagian Pilihanraya NEGERI	Jumlah Pemilih Berdaftar	Jumlah Keluar Undi	Peratus Mengundi	Undi Rosak	Nama-Nama Calon	Parti	Undi Diperolehi	Parti Menang Majoriti
N.12 BUKIT BESAR	6,801	5,013	73.30	335	Mohd Ghazali bin Haji Ahmad Syed Omar bin Chik	PAS PER	2,868 1,810	PAS 1,058
N.13 BATU BURUK	8,710	6,147	70.60	427	Mat Yasin bin Daud @ Ustaz Ismail bin Mohd. Daud Haji Abdul Muttalib bin Haji Salleh	PAS PER	3,321 2,399	PAS 922
N.14 MARANG	9,251	7,072	76.40	597	Kasim bin Ahmad Abdullah bin Haji Mohamed	PAS PER	3,775 2,700	PAS 1,075
N.15 SURA	5,816	4,365	75.10	311	Ibrahim bin Mat Noh Wan Din bin Embong	PAS PER	2,068 1,986	PAS 973
N.16 ULU DUNGUN	10,863	7,639	70.30	586	Omar Shukri bin Embong Mohammed Yassin bin Abdul Malek	PAS PER	4,013 3,040	PAS 973
N.17 PAKA KERTEH	7,742	5,616	72.50	400	Sulong bin Mahmood Abdullah bin Mohamad	PER PAS	2,883 2,333	PER 550
N.18 KEMAMAN UTARA	4,824	3,447	71.50	204	C.W. Abdul Ghani bin Zainal Haji Ghani bin Abu Bakar	PER PAS	1,817 1,426	PER 391
N.19 CHUKAI	5,375	3,677	68.40	231	Teh binti Hassan Mohd. Shafii bin Haji H. G. Ahmad Ismail bin Yusoff	PER PAS BEBAS	1,867 1,440 139	PER 421

KEPUTUSAN PILIHANRAYA DEWAN UNDANGAN NEGERI TERENGGANU 1969 - (Samb.)

Bahagian Pilihanraya NEGERI	Jumlah Pemilih Berdaftar	Jumlah Keluar Undi	Peratus Mengundi	Undi Rosak	Nama-Nama Calon	Parti	Undi Diperolehi	Parti Menang Majoriti
N.20 KEMAMAN SELATAN	9,012	6,098	67.70	620	Wan Yahya bin Haji Wan Mohd. Wan Adnan bin Ismail	PAS PER	3,134 2,344	PAS 790
N.21 KUALA TERENGGANU TENGAH	8,426	6,535	77.60	455	Mohamed @ Harun bin Jusoh Engku Wok Abdul Rahman bin Abdul Kadir	PAS PER	3,311 2,769	PAS 542
N.22 BINJAI	8,836	7,160	81.00	566	Haji Mohamed Taib bin Haji Ismail Sharifah Azzah Apple binti Syed Shith	PAS PER	3,551 3,043	PAS 508
N.23 ULU TERENGGANU TIMUR	7,012	5,765	82.20	547	Abdul Rahman bin Kassim Abu Bakar bin Ismail Abdullah bin Ahmad	PER PAS BEBAS	2,491 2,106 621	PER 385
N.24 ULU TERENGGANU BARAT	7,042	5,792	82.20	565	Mahmood bin Sulaiman Omar bin Abd. Rahman	PER PAS	3,139 2,088	PER 1,051

KEPUTUSAN PILIHANRAYA PARLIMEN NEGERI TERENGGANU 1969

Bahagian Pilihanraya PARLIMEN	Jumlah Pemilih Berdaftar	Jumlah Keluar Undi	Peratus Mengundi	Undi Rosak	Nama-Nama Calon	Parti	Undi Diperolehi	Parti Menang Majoriti
P.25 BESUT	35,522	27,869	78.40	1,234	Hussain bin Haji Sulaiman Jais bin Haji Anuar	PER PAS	13,830 12,805	PER 1,025
P.26 KUALA TERENGGANU UTARA	30,187	22,707	75.40	1,157	Wan Abdul Kadir bin Ismail Syed Shafie bin Tuan Baharu	PER PAS	11,438 10,112	PER 1,326
P.27 KUALA TERENGGANU SELATAN	29,457	20,894	70.80	1,075	Mohd. Daud bin Abdul Samad Othman b. Haji Abd. Karim @ Haji Yong	PAS PER	10,790 9,029	PAS 1,761
P.28 DUNGUN	25,930	19,071	73.50	984	Abdul Wahab bin Yunus Mustapha bin Abdul Majeed	PAS PER	10,051 8,036	PAS 2,015
P.29 KEMAMAN	26,953	18,872	70.00	910	Wan Mokhtar bin Ahmad Wan Yahya bin Haji Wan Mohd.	PER PAS	9,428 8,534	PER 894
P.30 TERENGGANU TENGAH	31,316	25,207	80.40	1,399	Tengku Muhsein b. Tengku Abdul Kadir Haji Abdul Rashid bin Su	PER PAS	12,157 11,651	PER 506

RINGKASAN KEPUTUSAN PILIHANRAYA NEGERI TERENGGANU 1969

		NEGERI	PARLIMEN
Jumlah Para Pemilih Yang Mendaftar		179,365	179,365
Jumlah Undi Yang Dipertandingkan		179,365	179,365
Jumlah Keluar Undi		134,649	134,620
Jumlah Undi Rosak		9,899	6,759
Keseluruhan Peratusan Mengundi		75.10	75.50
Undi Diperolehi Parti Yang Bertanding			
	PERIKATAN/ BARISAN NASIONAL alternatif	61,495	63,918
	PAS	61,619	63,943
	PR	876	-
	BEBAS	760	-
Jumlah Kerusi Yang Dimenangi			
	PERIKATAN/ BARISAN NASIONAL alternatif	13	4
	PAS	11	2
	PR	-	-
	BEBAS	-	-
	JUMLAH UNDI alternatif	63,255	63,943
	JUMLAH KERUSI alternatif	11	2

Keputusan Pilihanraya Umum NEGERI TERENGGANU Tahun 1974

PARTI-PARTI YANG BERTANDING PILIHANRAYA UMUM NEGERI TERENGGANU 1974

Nama Parti	Ringkasan
1 PERIKATAN/BARISAN NASIONAL	PER/BN
2 PARTI SOSIALIS RAKYAT MALAYA	PSRM
3 BEBAS	BEBAS

JUMLAH KERUSI MASUK BERTANDING	
NEGERI	PARLIMEN
27	6
26	6
11 (16 CALON)	3

KERUSI YANG DIPERUNTUKKAN

1 PARLIMEN (DEWAN RAKYAT)	7 KERUSI
2 DEWAN UNDANGAN NEGERI (DUN)	28 KERUSI

KEPUTUSAN PILIHANRAYA DEWAN UNDANGAN NEGERI TERENGGANU 1974

Bahagian Pilihanraya NEGERI	Jumlah Pemilih Berdaftar	Jumlah Keluar Undi	Peratus Mengundi	Undi Rosak	Nama-Nama Calon	Parti	Undi Diperolehi	Parti Menang Majoriti
N.1 KUALA BESUT	7,328	5,627	76.79	191	Husin bin Jusoh Haji Wan Ali bin Jusoh	BN PSRM	3,907 1,529	BN 2,378
N.2 KAMPONG RAJA	6,962		-	-	Abu Bakar bin Ahmad	BN	M/T.B	M/T.B
N.3 BUKIT KENAK	6,809	5,027	73.86	176	Abdullah bin Jusoh Tengku Nawawi b. Tengku Abdul Kadir @ Tengku Putra	BN PSRM	3,840 1,011	BN 2,829

KEPUTUSAN PILIHANRAYA DEWAN UNDANGAN NEGERI TERENGGANU 1974 - (Samb.)

Bahagian Pilihanraya NEGERI	Jumlah Pemilih Berdaftar	Jumlah Keluar Undi	Peratus Mengundi	Undi Rosak	Nama-Nama Calon	Parti	Undi Diperolehi	Parti Menang Majoriti
N.4 ULU BESUT	6,845	5,017	73.29	155	Husin bin Haji Abdullah @ Mat Hassan bin Abdullah Daud bin Abd Kadir Lua Cheong Eng @ Lua Byeong Cheong	BN PSRM BEBAS	3,768 994 100	BN 2,774
N.5 SETIU	5,865	4,540	77.40	605	Tengku Mahmud bin Mansor Awang bin Ali	BN PSRM	2,747 1,188	BN 1,559
N.6 LANGKAP	5,926	4,561	76.08	255	Salleh bin Mohamed Tengku Ahmad bin Tengku Hussain	BN PSRM	2,671 1,635	BN 1,036
N.7 BATU RAKIT	5,536	4,305	77.07	315	Datuk Abdullah bin Abdul Rahman @ Datuk Bijaya Diraja Abdul Hamed bin Embong	BN PSRM	2,431 1,559	BN 872
N.8 SEBERANG TAKIR	6,564	4,620	70.40	253	Rashid bin Ngah Haji Mohd. Napis bin Mohamad	BN PSRM	2,465 1,902	BN 563
N.9 TELEMONG	4,881	4,207	86.02	309	Ahmad Sidi bin Haji Ismail Salleh bin Mohamad Mat Ali bin Idris Mamat bin Ibrahim	BN PSRM BEBAS BEBAS	2,314 1,039 330 215	BN 1,275
N.10 BINJAI	6,975	5,353	76.74	379	Abd. Rahman bin Ali Mohd. Fatah bin Jalil Hassan bin Hussein	BN PSRM BEBAS	3,624 838 512	BN 2,786

KEPUTUSAN PILIHANRAYA DEWAN UNDANGAN NEGERI TERENGGANU 1974 - (Samb.)

Bahagian Pilihanraya NEGERI	Jumlah Pemilih Berdaftar	Jumlah Keluar Undi	Peratus Mengundi	Undi Rosak	Nama-Nama Calon	Parti	Undi Diperolehi	Parti Menang Majoriti
N.11 TANGGOL	5,939	4,670	78.63	305	Haji Salleh bin Ismail Hashim bin Mohd. Setia bin Abu Bakar	BN PSRM BEBAS	2,869 1,335 161	BN 1,534
N.12 KUALA BRANG	4,702	3,881	82.54	269	Haji Abdul Rashid bin Haji Su Bakar bin Ahmad Tuan Hadi bin Syed Saggaf Ghani bin Seman	BN PSRM BEBAS BEBAS	1,600 1,463 437 112	BN 137
N.13 JERAM	5,642	4,440	78.69	336	Ustaz Awang bin Abu Bakar Mukhtar bin Haji Abdul Rahim Ghazali bin Embong Ismail bin Abbas	BN PSRM BEBAS BEBAS	2,120 1,137 469 378	BN 983
N.14 BUKIT TUNGGAL	6,176	4,639	75.11	288	Ustaz Haji Abdul Rahman bin Awang Che Mam	BN PSRM	2,998 1,353	BN 1,645
N.15 MANIR	7,188	5,278	73.43	269	Ismail bin Yusof Ramli bin Embong	BN PSRM	2,837 2,172	BN 665
N.16 BUKIT PAYONG	6,626	5,254	78.01	369	Haji Mukhtar bin Haji Mohd. Ngah b. Jusoh (Haji Ngah b. Haji Jusoh) Mamat @ Badero bin Yusoh	BN BEBAS PSRM	3,039 1,130 716	BN 1,909

KEPUTUSAN PILIHANRAYA DEWAN UNDANGAN NEGERI TERENGGANU 1974 - (Samb.)

Bahagian Pilihanraya NEGERI	Jumlah Pemilih Berdaftar	Jumlah Keluar Undi	Peratus Mengundi	Undi Rosak	Nama-Nama Calon	Parti	Undi Diperolehi	Parti Menang Majoriti
N.17 BANDAR	10,239	7,299	71.28	363	Toh Seng Chong Mazlan @ Mahmud bin Embong	BN PSRM	3,782 3,154	BN 628
N.18 LADANG	8,082	5,459	67.54	286	Abu Bakar bin Daud Mohamed Ali bin Omar	BN PSRM	3,769 1,404	BN 2,365
N.19 WAKAF MEMPELAM	6,542	4,682	71.57	410	Mohamed @ Harun bin Jusoh Embong bin Ngah	BN PSRM	2,355 1,917	BN 438
N.20 BATU BUROK	7,528	4,947	65.69	461	Haji Abdul Muttalib bin Haji Salleh Mohd. Ghazali bin Haji Ahmad Yasin @ Ismail Awang Harun @ Abd. Rahman bin Mohamad	BEBAS BN PSRM BEBAS	1,706 1,561 1,023 196	BEBAS 145
N.21 MARANG	6,658	5,031	75.06	367	Ustaz Kassim bin Ahmad Ishak bin Salleh Mohd. Rahim bin Abdullah Mamat bin Ismail	BN BEBAS PSRM BEBAS	3,102 1,035 292 235	BN 2,067
N.22 MERCHANG	6,063	4,577	75.50	411	Mohamed Adib bin Omar Awang bin Haji Samat	BN PSRM	2,902 1,259	BN 1,648
N.23 SURA	7,798	5,008	64.30	412	Ustaz Omar bin Shukri Yusoff bin Embong	BN PSRM	2,988 1,608	BN 1,380

KEPUTUSAN PILIHANRAYA DEWAN UNDANGAN NEGERI TERENGGANU 1974 - (Samb.)

Bahagian Pilihanraya NEGERI	Jumlah Pemilih Berdaftar	Jumlah Keluar Undi	Peratus Mengundi	Undi Rosak	Nama-Nama Calon	Parti	Undi Diperolehi	Parti Menang Majoriti
N.24 JERANGAU	4,683	2,860	61.30	285	Che Muda bin Yusoff Hashim bin Hamzah Datuk Kampo Radjo	BN BEBAS PSRM	1,744 495 366	BN 1,249
N.25 PAKA	5,475	4,037	71.00	375	Ustaz Pak Hitam Shaikh Ahmad bin Shaikh Ali	BN PSRM	2,184 1,478	BN 706
N.26 KEMASEK	6,407	4,730	75.00	415	Wan Adnan bin Ismail Ibrahim bin Jusoh	BN PSRM	3,313 1,002	BN 2,311
N.27 BUKIT BANDI	6,006	4,195	70.00	474	Wan Yahaya bin Haji Wan Mohd. S. Shafie bin Tuan Baharu	BN PSRM	2,734 987	BN 1,747
N.28 CHUKAI	8,324	5,759	72.00	472	Wan Mokhtar bin Ahmad Mohamad bin Abdul Rahman	BN BEBAS	3,429 1,858	BN 1,571

KEPUTUSAN PILIHANRAYA PARLIMEN NEGERI TERENGGANU 1974

Bahagian Pilihanraya PARLIMEN	Jumlah Pemilih Berdaftar	Jumlah Keluar Undi	Peratus Mengundi	Undi Rosak	Nama-Nama Calon	Parti	Undi Diperolehi	Parti Menang Majoriti
P.28 BESUT	27,944	-	-	-	Zakaria @ Ibrahim bin Abdul Rahman	BN	M/T.B	M/T.B
P.29 ULU NERUS	23,891	18,051	75.10	996	Lukman bin Abdul Kadir Siti Nor binti Abdul Hamid Tuah	BN PSRM	10,739 6,316	BN 4,423
P.30 ULU TERENGGANU	22,497	18,144	80.65	940	Engku Muhsien bin Abd. Kader Sattar bin Haji Dahan Hassan bin Hussein	BN PSRM BEBAS	11,070 4,713 1,421	BN 6,357
P.31 KUALA NERUS	25,632	19,424	76.22	1,027	Datuk Nik Hassan Mukhtar bin Haji Abd. Rahim Datuk Abd. Rahman bin Long	BN PSRM BEBAS	10,894 4,416 3,087	BN 6,478
P.32 KUALA TERENGGANU	32,391	22,446	69.11	1,585	Mustafa @ Hassan bin Ali Kassim @ Osman bin Ahmad Haji Mohamed Taib bin Haji Ismail	BN PSRM BEBAS	12,296 7,968 597	BN 4,328
P.33 DUNGUN	25,202	17,475	70.92	1,346	Haji Abdul Wahab bin Yunus Datuk Kampo Radjo	BN PSRM	11,815 4,314	BN 7,501
P.34 KEMAMAN	26,212	18,775	71.00	1,168	Datuk Wan Abd. Kadir bin Ismail Syed Shafie bin Tuan Baharu	BN PSRM	12,418 5,189	BN 7,229

RINGKASAN KEPUTUSAN PILIHANRAYA NEGERI TERENGGANU 1974

		NEGERI	PARLIMEN
Jumlah Para Pemilih Yang Mendaftar		183,769	183,769
Jumlah Undi Yang Dipertandingkan		176,960	155,825
Jumlah Keluar Undi		130,003	114,315
Jumlah Undi Rosak		9,205	7,062
Keseluruhan Peratusan Mengundi		73.50	73.40
Undi Diperolehi Parti Yang Bertanding			
PERIKATAN/ BARISAN NASIONAL alternatif	PER/BN	77,098	69,232
PARTI SOSIALIS RAKYAT MALAYA BEBAS	PSRM BEBAS	34,331 9,369	32,916 5,105
Jumlah Kerusi Yang Dimenangi			
PERIKATAN/ BARISAN NASIONAL alternatif	PER/BN	26 + 1 (M/T.B)	6 + 1 (M/T.B)
BEBAS	BEBAS	1	-
PARTI SOSIALIS RAKYAT MALAYSIA	PSRM	-	-
JUMLAH UNDI alternatif		43,700	38,021
JUMLAH KERUSI alternatif		-	1

Keputusan Pilihanraya Umum NEGERI TERENGGANU Tahun 1978

PARTI-PARTI YANG BERTANDING PILIHANRAYA UMUM NEGERI TERENGGANU 1978

Nama Parti	Ringkasan
1 PERIKATAN/BARISAN NASIONAL	PER/BN
2 PARTI ISLAM SEMALAYSIA	PAS
3 BEBAS	BEBAS
4 PARTI SOSIALIS RAKYAT MALAYA	PSRM

JUMLAH KERUSI MASUK BERTANDING	
NEGERI	PARLIMEN
26	6
26	6
1	0
12	1

KERUSI YANG DIPERUNTUKKAN

1 PARLIMEN (DEWAN RAKYAT)	7 KERUSI
2 DEWAN UNDANGAN NEGERI (DUN)	28 KERUSI

KEPUTUSAN PILIHANRAYA DEWAN UNDANGAN NEGERI TERENGGANU 1978

Bahagian Pilihanraya NEGERI	Jumlah Pemilih Berdaftar	Jumlah Keluar Undi	Peratus Mengundi	Undi Rosak	Nama-nama Calon	Parti	Undi Diperolehi	Parti Menang Majoriti
N.1 KUALA BESUT	7,713	6,182	80.15	283	Zakaria bin Muda Ustaz Husin bin Jusoh	BN PAS	3,387 2,512	BN 875
N.2 KAMPONG RAJA	7,553	6,069	80.35	379	Dato' Abu Bakar bin Ahmad Dato' Wan Ishak bin Ali	BN PAS	3,129 2,561	BN 568
N.3 BUKIT KENAK	7,477	5,929	79.29	334	Dollah bin Jusoh Cik Gu Mat bin Saman	BN PAS	3,021 2,574	BN

KEPUTUSAN PILIHANRAYA DEWAN UNDANGAN NEGERI TERENGGANU 1978 - (Samb.)

Bahagian Pilihanraya NEGERI	Jumlah Pemilih Berdaftar	Jumlah Keluar Undi	Peratus Mengundi	Undi Rosak	Nama-nama Calon	Parti	Undi Diperolehi	Parti Menang Majoriti
N.4 ULU BESUT	7,477	5,997	80.20	305	Husin bin Haji Abdullah Ustaz Abd. Latif bin Mohamad	BN PAS	3,149 2,543	BN 606
N.5 SETIU	6,572	5,210	79.28	334	Tengku Mahmud bin Mansor Mohd. Nor bin Sulong	BN PAS	3,106 1,770	BN 1,336
N.6 LANGKAP	7,559	5,913	78.22	399	Salleh bin Mamat Tengku Ahmad Hussain Mohamad bin Hitam	BN PSRM PAS	3,303 1,239 972	BN 2,064
N.7 BATU RAKIT	5,889	4,624	78.51	268	W. Ibrahim bin W. Othman Cikgu Daud bin Awang	BN PAS	2,391 1,965	BN 426
N.8 SEBERANG TAKIR	7,545	5,481	72.64	269	Abdul Rashid bin Ngah Ahmad Yusof Assyddieqy	BN PAS	3,219 1,993	BN 1,226
N.9 TELEMONG	5,583	4,705	84.27	304	Ahmad Sidi bin Haji Ismail Abu Bakar bin Ismail	BN PAS	2,758 1,643	BN 1,115
N.10 BINJAI	7,746	6,180	79.78	476	Abd. Rahman bin Ali Abdul Wahab bin Salleh M. Zawawi bin Mohd. Yusof	BN PAS PSRM	3,562 1,936 206	BN 1,626

KEPUTUSAN PILIHANRAYA DEWAN UNDANGAN NEGERI TERENGGANU 1978 - (Samb.)

Bahagian Pilihanraya NEGERI	Jumlah Pemilih Berdaftar	Jumlah Keluar Undi	Peratus Mengundi	Undi Rosak	Nama-nama Calon	Parti	Undi Diperolehi	Parti Menang Majoriti
N.11 TANGGOL	6,966	5,463	78.42	374	Haji Salleh bin Ismail Omar bin Abd. Rahman Azhar bin Chik	BN PAS PSRM	3,120 1,821 148	BN 1,299
N.12 KUALA BRANG	5,416	4,435	81.88	267	Mohd. Nor bin Abdullah Bakar bin Ahmad Haji Abdul Rashid bin Su	BN PSRM PAS	1,876 1,300 992	BN 576
N.13 JERAM	6,372	5,072	79.59	120	Abdul Rashid bin Muhammad Hashim bin Embong Ghazali bin Embong Embong @ Abdul Rahman bin Ngah	BN PAS BEBAS PSRM	2,238 2,215 344 155	BN 23
N.14 BUKIT TUNGGAL	6,777	-	-	-	Haji Abdul Rahman bin Awang	-	M/T.B	M/T.B
N.15 MANIR	8,011	6,104	76.19	115	Ismail bin Yusof Harun bin Taib	BN PAS	3,112 2,877	BN 235
N.16 BUKIT PAYONG	7,531	5,912	78.50	120	Haji Abdul Razik bin Haji Taib Mukhtar bin Haji Mohd. Abidin bin Hassan	BN PAS PSRM	3,336 1,984 472	BN 1,352

KEPUTUSAN PILIHANRAYA DEWAN UNDANGAN NEGERI TERENGGANU 1978 - (Samb.)

Bahagian Pilihanraya NEGERI	Jumlah Pemilih Berdaftar	Jumlah Keluar Undi	Peratus Mengundi	Undi Rosak	Nama-nama Calon	Parti	Undi Diperolehi	Parti Menang Majoriti
N.17 BANDAR	11,647	8,474	72.75	435	Tok Teng Sai Mazlan @ Mahmud bin Embong Sajaudin bin Maaruff	BN PSRM PAS	3,850 2,967 1,222	BN 883
N.18 LADANG	9,434	6,521	69.12	246	Abu Bakar bin Daud Harun Jusoh Mukhtar bin Haji Abd. Rahman	BN PAS PSRM	4,025 1,540 710	BN 2,485
N.19 WAKAF MEMPELAM	7,826	5,875	75.07	360	Shafie bin Haji Abd. Rahman Che Wan Long bin Ibrahim Embong bin Ngah	BN PAS PSRM	2,580 1,808 1,127	BN 772
N.20 BATU BUROK	8,597	6,186	71.95	427	Haji Abdul Muttalib bin Haji Salleh Wan Abd. Muttalib @ Wan Musa bin Embong Yasin @ Ismail Awang	BN PAS PSRM	2,700 2,626 433	BN 74
N.21 MARANG	7,142	5,691	79.68	387	Tengku Haji Zahid Musa Haji Abdul Hadi bin Haji Awang	BN PAS	2,686 2,618	BN 68
N.22 MERCHANG	6,627	5,082	76.68	397	Haji Mohamed Adib bin Omar Ustaz Kasim bin Ahmad	BN PAS	2,611 2,074	BN 537

KEPUTUSAN PILIHANRAYA DEWAN UNDANGAN NEGERI TERENGGANU 1978 - (Samb.)

Bahagian Pilihanraya NEGERI	Jumlah Pemilih Berdaftar	Jumlah Keluar Undi	Peratus Mengundi	Undi Rosak	Nama-nama Calon	Parti	Undi Diperolehi	Parti Menang Majoriti
N.23 SURA	8,265	5,737	69.41	379	Mustapha Majeed Ustaz Omar Shukri Abdul Malek bin Abdullah	BN PAS PSRM	2,440 2,432 486	BN 8
N.24 JERANGAU	4,670	3,424	73.31	186	Muda bin Abdullah Abdul Wahab bin Yunus	BN PAS	2,261 977	BN 1,284
N.25 PAKA	5,982	4,523	75.61	310	Ismail Haitami bin Salleh Abdullah bin Mohamad Shaikh Ahmad bin Ali	BN PAS PSRM	2,045 1,517 651	BN 528
N.26 KEMASEK	7,192	5,382	74.83	383	Wan Adnan bin Ismail Awang bin Jusoh	BN PAS	3,270 1,729	BN 1,541
N.27 BUKIT BANDI	8,204	6,179	75.32	478	Ismail Alfalah Salleh Abd. Hamid bin Yahya	BN PAS	3,870 1,831	BN 2,039
N.28 CHUKAI	9,494	-	-	-	Dato' Wan Mokhtar bin Ahmad	BN	M/T.B	M/T.B

KEPUTUSAN PILIHANRAYA PARLIMEN NEGERI TERENGGANU 1978

Bahagian Pilihanraya PARLIMEN	Jumlah Pemilih Berdaftar	Jumlah Keluar Undi	Peratus Mengundi	Undi Rosak	Nama-Nama Calon	Parti	Undi Diperolehi	Parti Menang Majoriti
P.28 BESUT	30,220	24,160	79.94	917	Hj Zakaria @ Ibrahim b. Hj Abdul Rahman Mohd. Daud bin Abdul Samad	BN PAS	12,949 10,294	BN 2,655
P.29 ULU NERUS	27,565	21,232	77.13	1,231	Datuk Abdullah bin Abdul Rahman @ Datuk Bijaya Diraja Lukman bin Abdul Kadir	BN PAS	12,436 7,565	BN 4,871
P.30 ULU TERENGGANU	25,711	20,783	80.83	1,151	Alias bin Md. Ali Mohd. Ghazali bin Haji Ahmad	BN PAS	12,001 7,631	BN 4,370
P.31 KUALA NERUS	28,691	-	-	-	Datuk Nik Hassan bin Abdul Rahman	BN	M/T.B	M/T.B
P.32 KUALA TERENGGANU	37,504	27,057	72.14	1,001	Haji Abdul Manan bin Othman Mustafa @ Hassan bin Ali Kasim Ahmad	BN PAS PSRM	13,585 7,827 4,644	BN 5,758
P.33 DUNGUN	26,704	19,895	74.62	993	Awang Jabar Abdul Wahab bin Yunus	BN PAS	10,571 8,331	BN 2,240
P.34 KEMAMAN	30,872	22,969	74.40	1,074	Ismail @ Mansor bin Said Wan Musa bin Omar	BN PAS	14,180 7,715	BN 6,465

RINGKASAN KEPUTUSAN PILIHANRAYA NEGERI KELANTAN 1978

		NEGERI	PARLIMEN
Jumlah Para Pemilih Yang Mendaftar		207,267	207,267
Jumlah Undi Yang Dipertandingkan		190,996	178,576
Jumlah Keluar Undi		146,350	136,096
Jumlah Undi Rosak		8,335	6,367
Keseluruhan Peratusan Mengundi		76.60	76.20
Undi Diperolehi Parti Yang Bertanding			
	PERIKATAN/ BARISAN NASIONAL alternatif	77,045	75,722
	PARTI ISLAM SEMALAYSIA	50,732	49,363
	BEBAS	344	-
	PARTI SOSIALIS RAKYAT MALAYSIA	9,894	4,644
Jumlah Kerusi Yang Dimenangi			
	PERIKATAN alternatif	26 + 2 (M/T.B.)	6 + 1 (M/T.B.)
	PARTI ISLAM SEMALAYSIA	-	-
	BEBAS	-	-
	PARTI SOSIALIS RAKYAT MALAYSIA	-	-
JUMLAH UNDI alternatif		60,970	54,007
JUMLAH KERUSI alternatif		-	-

Keputusan Pilihanraya Umum NEGERI TERENGGANU Tahun 1982

PARTI-PARTI YANG BERTANDING PILIHANRAYA UMUM NEGERI TERENGGANU 1982

Nama Parti
1 PERIKATAN/BARISAN NASIONAL
2 PARTI ISLAM SEMALAYSIA
3 BEBAS
4 PARTI SOSIALIS RAKYAT MALAYSIA

Ringkasan

PER/BN
PAS
BEBAS
PSRM

JUMLAH KERUSI MASUK BERTANDING	
NEGERI	PARLIMEN
28	7
28	7
3 (6 CALON)	2
7	1

KERUSI YANG DIPERUNTUKKAN

1 PARLIMEN (DEWAN RAKYAT)
2 DEWAN UNDANGAN NEGERI (DUN)

7 KERUSI
28 KERUSI

KEPUTUSAN PILIHANRAYA DEWAN UNDANGAN NEGERI TERENGGANU 1982

Bahagian Pilihanraya NEGERI	Jumlah Pemilih Berdaftar	Jumlah Keluar Undi	Peratus Mengundi	Undi Rosak	Nama-nama Calon	Parti	Undi Diperolehi	Parti Menang Majoriti
N.1 KUALA BESUT	9,402	7,785	82.80	166	Muhammad bin Jusoh Wan zakaria bin Abd. Rahman	PAS BN	3,238 4,381	BN 1,143
N.2 KAMPONG RAJA	8,880	7,417	8,352.00	178	Abdullah bin Mohamed Abdullah bin Muhammad	PAS BN	3,119 4,120	BN 1,001
N.3 BUKIT KENAK	9,295	7,893	84.92	218	Abd. Latif bin Mohamad Hassan bin Haji Said	PAS BN	3,247 4,428	BN 1,181

KEPUTUSAN PILIHANRAYA DEWAN UNDANGAN NEGERI TERENGGANU 1982 - (Samb.)

Bahagian Pilihanraya NEGERI	Jumlah Pemilih Berdaftar	Jumlah Keluar Undi	Peratus Mengundi	Undi Rosak	Nama-nama Calon	Parti	Undi Diperolehi	Parti Menang Majoriti
N.4 ULU BESUT	9,164	7,571	82.62	163	Lua Byeo Cheong @ Lua Cheong Eng Husin bin Jusoh Mat Hasan bin Abdullah @ Husin bin Haji Abdullah	BEBAS PAS BN	73 3,126 4,209	BN 1,083
N.5 SETIU	7,367	6,120	83.07	210	Mohd. Nor bin Sulong Tengku Mahmud bin Mansor @ Che Ku Abdullah bin Tengku Mansor	PAS BN	2,191 3,719	BN 1,528
N.6 LANGKAP	8,763	7,071	80.69	220	Salleh bin Mamat Mahmood bin Sulaiman Daud bin Awang	BN PAS PSRM	4,380 2,388 83	BN 1,992
N.7 BATU RAKIT	6,512	5,255	80.70	149	W. Ibrahim bin W. Othman Daud bin Awang	BN PAS	2,928 2,178	BN 750
N.8 SEBERANG TAKIR	8,970	6,848	76.34	160	Abdul Rashid Ngah Fadzullah bin Haji Shuib	BN PAS	4,660 2,028	BN 2,632
N.9 TELEMONG	6,180	5,398	87.35	183	Ahmad Sidi @ Mohamad bin Haji Ismail Mat Ali bin Idris	BN PAS	3,353 1,862	BN 1,491
N.10 BINJAI	8,889	7,383	83.06	256	Mohd. Nor bin Ali Abdul Wahab bin Salleh	BN PAS	3,732 3,395	BN 337

KEPUTUSAN PILIHANRAYA DEWAN UNDANGAN NEGERI TERENGGANU 1982 - (Samb.)

Bahagian Pilihanraya NEGERI	Jumlah Pemilih Berdaftar	Jumlah Keluar Undi	Peratus Mengundi	Undi Rosak	Nama-nama Calon	Parti	Undi Diperolehi	Parti Menang Majoriti
N.11 TANGGOL	7,866	6,442	81.90	199	Haji Abdul Rashid bin Su Mustafa bin Muda	PAS BN	2,823 3,420	BN 597
N.12 KUALA BRANG	6,048	5,092	84.19	158	Mohd. Ghazali bin Haji Ahmad Wan Muda bin Mohd.	PAS BN	2,416 2,518	BN 102
N.13 JERAM	7,923	6,724	84.87	156	Sufian bin Mohd. Said Abu Bakar bin Chik	BN PAS	3,180 3,388	PAS 208
N.14 BUKIT TUNGGAL	7,508	5,908	78.69	179	Ghazali bin Endut Awang bin Abu Bakar	BN PAS	3,755 1,974	BN 1,781
N.15 MANIR	9,338	7,510	80.42	174	Harun bin Taib Sulaiman @ Jamaluddin bin Jusoh	PAS BN	4,134 3,202	PAS 932
N.16 BUKIT PAYONG	8,500	6,960	81.88	182	Abdul Razik bin Taib Hussin bin Ismail	BN PAS	3,569 3,209	BN 360
N.17 BANDAR	13,630	10,341	75.87	264	Tok Teng Sai Mazlan @ Mahmud bin Embong Yusof bin Abdullah @ Yusof Albakri Mohamad Daham bin Sulaiman Abd. Halim bin Hj. Mohd. Shafie Wee Cheng Huat Ab. Ghani bin Mohd.	BN PSRM BEBAS BEBAS PAS BEBAS BEBAS	4,064 520 814 60 2,403 2,101 115	BN 1,661

KEPUTUSAN PILIHANRAYA DEWAN UNDANGAN NEGERI TERENGGANU 1982 - (Samb.)

Bahagian Pilihanraya NEGERI	Jumlah Pemilih Berdaftar	Jumlah Keluar Undi	Peratus Mengundi	Undi Rosak	Nama-nama Calon	Parti	Undi Diperolehi	Parti Menang Majoriti
N.18 LADANG	10,625	7,487	70.46	145	Haji Abbas bin Hj. Alias Abu Bakar bin Daud Yasin @ Ismail bin Awang	PAS BN PSRM	2,283 4,888 171	BN 2,605
N.19 WAKAF MEMPELAM	9,473	7,358	77.67	172	Mohamed @ Shafie bin Deraman @ Abd. Rahman Mustafa @ Hassan bin Ali Syed Shafie bin Tuan Baharu	BN PAS PSRM	3,291 3,712 183	PAS 421
N.20 BATU BUROK	10,228	8,082	79.02	210	Wan Abd. Muttalib @ Wan Musa bin Embong Mustafa bin Awang	PAS BN	3,979 3,893	PAS 86
N.21 MARANG	8,497	7,251	85.33	172	Tengku Zahid @ Tengku Ngah bin Tengku Musa Abdul Hadi bin Haji Awang	BN PAS	3,473 3,606	PAS 133
N.22 MERCHANG	7,341	5,991	81.61	168	Abdullah bin Mat Harun bin Ali Kasim bin Ahmad	PSRM BN PAS	59 3,295 2,469	BN 826
N.23 SURA	9,785	7,243	74.02	134	Othman bin Omar Omar Shukri bin Embong Mohamad Zaid @ Mohamad in Long	BN PAS PSRM	4,111 2,865 133	BN 1,246

KEPUTUSAN PILIHANRAYA DEWAN UNDANGAN NEGERI TERENGGANU 1982 - (Samb.)

Bahagian Pilihanraya NEGERI	Jumlah Pemilih Berdaftar	Jumlah Keluar Undi	Peratus Mengundi	Undi Rosak	Nama-nama Calon	Parti	Undi Diperolehi	Parti Menang Majoriti
N.24 JERANGAU	5,441	4,307	79.16	86	Abdul Wahab bin Yunus Tengku Mohd. Noor bin Embong Haji Draman @ Muda bin Abdullah	PAS PSRM BN	1,278 32 2,911	BN 1,633
N.25 PAKA	7,635	6,094	79.82	240	Syed Omar bin Mohammad Abdullah bin Mohamad	BN PAS	3,419 2,435	BN 984
N.26 KEMASEK	8,072	6,348	78.64	256	Dato' Wan Adnan bin Ismail Awang bin Jusoh	BN PAS	4,254 1,838	BN 2,416
N.27 BUKIT BANDI	10,142	7,567	74.61	260	Ismail bin Salleh Haron bin Endut	BN PAS	4,635 2,672	BN 1,963
N.28 CHUKAI	10,618	7,836	73.80	233	Dato' Wan Mokhtar bin Ahmad Tun Abu Bakar bin Omar Syed Agil bin Mohsin	BN BEBAS PAS	4,747 247 2,609	BN 2,138

KEPUTUSAN PILIHANRAYA PARLIMEN NEGERI TERENGGANU 1982

Bahagian Pilihanraya PARLIMEN	Jumlah Pemilih Berdaftar	Jumlah Keluar Undi	Peratus Mengundi	Undi Rosak	Nama-nama Calon	Parti	Undi Diperolehi	Parti Menang Majoriti
P.28 BESUT	36,741	30,619	83.34	1,114	Che Man bin Che Mud Zakaria @ Ibrahim bin Abdul Rahman	PAS BN	12,752 16,753	BN 4,001
P.29 ULU NERUS	31,612	25,312	80.07	1,113	Mamat Abd. Rahman Lukman bin Abdul Kadir	BN PAS	15,446 8,753	BN 6,693
P.30 ULU TERENGGANU	28,983	24,318	83.90	1,218	Ahmad bin Awang Alias Md. Ali	PAS BN	10,329 12,771	BN 2,442
P.31 KUALA NERUS	33,269	27,110	81.49	1,109	Mohamad bin Mahmud Ibrahim bin Hassan Mustafa @ Hassan bin Ali	BEBAS BN PAS	719 13,325 11,957	BN 1,368
P.32 KUALA TERENGGANU	43,956	33,938	77.21	1,084	Syed Shafie bin Tuan Baharu Wan Abd. Mutalib @ Wan Musa bin Embong Abdul Manan bin Othman	PSRM PAS BN	1,231 13,078 18,545	BN 5,467
P.33 DUNGUN	31,064	24,789	79.80	833	Awang bin Jabar Abdul Hamed bin Embong Abdul Hadi Hj. Awang	BN PSRM PAS	13,447 337 10,172	BN 3,275
P.34 KEMAMAN	36,467	27,772	76.16	1,240	Ahmad Subkii bin Hj. Latib @ Ahmad Subki bin Hj. Abd. Latif Ismail @ Mansor Said	PAS BN	9,950 16,582	BN 6,632

RINGKASAN KEPUTUSAN PILIHANRAYA NEGERI TERENGGANU 1982

		NEGERI	PARLIMEN
Jumlah Para Pemilih Yang Mendaftar		242,092	242,092
Jumlah Undi Yang Dipertandingkan		242,092	242,092
Jumlah Keluar Undi		193,282	193,858
Jumlah Undi Rosak		5,291	7,711
Keseluruhan Peratusan Mengundi		79.84	80.08
Undi Diperolehi Parti Yang Bertanding			
PERIKATAN/ BARISAN NASIONAL alternatif	PER/BN	106,535	106,869
PARTI ISLAM SEMALAYSIA	PAS	76,865	76,991
BEBAS	BEBAS	3,410	719
PARTI SOSIALIS RAKYAT MALAYSIA	PSRM	1,181	1,568
Jumlah Kerusi Yang Dimenangi			
PERIKATAN alternatif	PER/BN	23	7
PERIKATAN/ BARISAN NASIONAL	PAS	5	-
BEBAS	BEBAS	-	-
PARTI SOSIALIS RAKYAT MALAYSIA	PSRM	-	-
JUMLAH UNDI alternatif		81,456	79,278
JUMLAH KERUSI alternatif		5	-

Keputusan Pilihanraya Umum NEGERI TERENGGANU Tahun 1986

PARTI-PARTI YANG BERTANDING PILIHANRAYA UMUM NEGERI TERENGGANU 1986

Nama Parti	Ringkasan
1 PERIKATAN/BARISAN NASIONAL	PER/BN
2 PARTI ISLAM SEMALAYSIA	PAS
3 BEBAS	BEBAS
4 SOCIALIST DEMOCRATIC PARTY	SDP

JUMLAH KERUSI MASUK BERTANDING	
NEGERI	PARLIMEN
32	8
32	8
1	0
1	0

KERUSI YANG DIPERUNTUKKAN

1 PARLIMEN (DEWAN RAKYAT)	8 KERUSI
2 DEWAN UNDANGAN NEGERI (DUN)	32 KERUSI

KEPUTUSAN PILIHANRAYA DEWAN UNDANGAN NEGERI TERENGGANU 1986

Bahagian Pilihanraya NEGERI	Jumlah Pemilih Berdaftar	Jumlah Keluar Undi	Peratus Mengundi	Undi Rosak	Nama-nama Calon	Parti	Undi Diperolehi	Parti Menang Majoriti
N.1 KUALA BESUT	7,725	6,073	78.61	205	Wan Zakaria bin Abd. Rahman Abd. Latif bin Mohamad	BN PAS	3,698 2,170	BN 1,528
N.2 KAMPUNG RAJA	8,374	6,689	79.88	189	Abdullah bin Mohamed Abdullah bin Nuhammad	PAS BN	2,486 4,014	BN 1,528
N.3 JERTIH	8,953	6,922	77.31	237	Daud bin Abd. Kadir Abdul Majid bin Mohamed @ Ahmad	PAS BN	2,676 4,009	BN 1,333

KEPUTUSAN PILIHANRAYA DEWAN UNDANGAN NEGERI TERENGGANU 1986 - (Samb.)

Bahagian Pilihanraya NEGERI	Jumlah Pemilih Berdaftar	Jumlah Keluar Undi	Peratus Mengundi	Undi Rosak	Nama-nama Calon	Parti	Undi Diperolehi	Parti Menang Majoriti
N.4 HULU BESUT	7,697	6,399	83.14	286	Ahmad bin Bakar @ Daud bin Abu Bakar Husain bin Awang	BN PAS	3,412 2,701	BN 711
N.5 JABI	8,091	6,641	82.08	209	Hassan bin Haji Said Zahari bin Mohamed	BN PAS	3,491 2,941	BN 550
N.6 PERMAISURI	7,972	6,526	81.86	270	Tengku Mahmud bin Mansor @ Che Ku Abdullah bin Tengku Mansor @ Dato' Tengku Mahmud bin Mansor Ghazali bin Abdullah	BN PAS	4,127 2,129	BN 1,998
N.7 LANGKAP	6,551	5,252	80.17	199	Mamat bin Abdul Rahman Tengku Ahmad bin Hussain	BN PAS	3,205 1,848	BN 1,357
N.8 BATU RAKIT	7,179	5,798	80.76	191	Ghazali bin Ahmad W. Ibrahim bin W. Othman	PAS BN	1,988 3,619	BN 1,631
N.9 TEPUH	9,606	7,509	78.17	322	Abdul Rashid bin Muhammad @ Dato' Haji Abdul Rashid bin Muhammad Abu Bakar bin Abdullah	BN PAS	4,629 2,558	BN 2,071
N.10 TELUK PASU	7,927	6,652	83.92	254	Mahmood bin Sulaiman Ismail bin Yusof	PAS BN	2,811 3,587	BN 776

KEPUTUSAN PILIHANRAYA DEWAN UNDANGAN NEGERI TERENGGANU 1986 - (Samb.)

Bahagian Pilihanraya NEGERI	Jumlah Pemilih Berdaftar	Jumlah Keluar Undi	Peratus Mengundi	Undi Rosak	Nama-nama Calon	Parti	Undi Diperolehi	Parti Menang Majoriti
N.11 SEBERANG TAKIR	6,906	5,263	76.21	163	Abdul Rashid bin Bgah @ Dato' Abdul Rashid bin Ngah	BN	3,796	BN
					Awang bin Abu Bakar	PAS	1,304	2,492
N.12 BUKIT TUNGGAL	7,243	5,631	77.74	240	Rashid bin Omar	PAS	1,881	BN
					Ghazali bin Endut @ Haji Ahmad Kasim bin Endut	BN	3,510	1,629
N.13 BANDAR	13,593	9,585	70.51	262	Mohd Abdul Wahid bin Haji Endut	PAS	4,043	BN
					Tok Teng Sai	BN	5,280	1,237
N.14 LADANG	10,862	7,442	68.51	232	Abu Bakar bin Daud	BN	4,660	BN
					Ali bin Jusoh	PAS	2,550	2,110
N.15 BATU BURUK	11,550	9,134	79.08	386	Haji Abdul Muttalib bin Haji Salleh	BN	4,651	BN
					Wan Abd. Muttalib @ Wan Musa bin Embong	PAS	4,097	554
N.16 WAKAF MEMPELAM	12,616	9,687	76.78	388	Abd. Latif bin Mohd	BN	4,597	PAS
					Mustafa @ Hassan bin Ali	PAS	4,702	105
N.17 SERADA	8,897	7,253	81.52	293	Hussin bin Ismail	PAS	3,194	BN
					Jusoh @ Kobi bin Musa	BN	3,766	572

KEPUTUSAN PILIHANRAYA DEWAN UNDANGAN NEGERI TERENGGANU 1986 - (Samb.)

Bahagian Pilihanraya NEGERI	Jumlah Pemilih Berdaftar	Jumlah Keluar Undi	Peratus Mengundi	Undi Rosak	Nama-nama Calon	Parti	Undi Diperolehi	Parti Menang Majoriti
N.18 BUKIT PAYONG	8,132	6,699	82.38	269	Mazlan bin Awang	BN	3,288	BN 146
					Baharudin @ Ismail bin Mohd.	PAS	3,142	
N.19 RU RENDANG	7,943	6,567	82.68	158	Abdul Latif bin Muda	BN	2,939	PAS 531
					Abdul Hadi bin Haji Awang	PAS	3,470	
N.20 BINJAI	8,234	6,929	84.15	238	Muda bin Mamat	BN	3,641	BN 591
					Muhamad bin Ali	PAS	3,050	
N.21 TELEMUNG	6,792	5,895	86.79	293	Ahmad Sidi @ Mohamad bin Haji Ismail @ Mohamad	BN	3,672	BN 1,742
					Jusoh bin Othman	PAS	1,930	
N.22 MANIR	7,116	5,934	83.39	206	Harun bin Taib	PAS	2,810	BN 108
					Awang Abu Bakar bin Sulong	BN	2,918	
N.23 KUALA BERANG	7,814	6,596	84.41	300	Mohd. Ghazali bin Haji Ahmad Wan Muda bin Mohd.	PAS	2,414	BN 1,468
						BN	3,882	
N.24 TANGGUL	7,219	5,911	81.88	271	Haji Mustafa bin Muda	BN	3,653	BN 1,666
					Ahmad bin Awang	PAS	1,987	

KEPUTUSAN PILIHANRAYA DEWAN UNDANGAN NEGERI TERENGGANU 1986 - (Samb.)

Bahagian Pilihanraya NEGERI	Jumlah Pemilih Berdaftar	Jumlah Keluar Undi	Peratus Mengundi	Undi Rosak	Nama-nama Calon	Parti	Undi Diperolehi	Parti Menang Majoriti
N.25 MERCHANG	8,260	6,739	81.59	339	Harun bin Ali Nawi bin Abdullah Wan Muda bin Wan Ismail	BN BEBAS PAS	3,601 226 2,573	BN 1,028
N.26 JERANGAU	6,707	5,288	78.84	239	Muhammad Nor bin Mustapha Draman @ Muda bin Abdullah	PAS BN	1,487 3,562	BN 2,075
N.27 SURA	10,827	7,804	72.08	249	Aziz @ Ibrahim bin Awang Omar Shukri bin Embong	BN PAS	4,245 3,310	BN 935
N.28 PAKA	9,628	7,625	79.20	281	Yahya bin Ali Syed Omar bin Mohammad @ Engku Bijaya Sura	PAS BN	2,877 4,467	BN 1,590
N.29 KEMASIK	5,641	4,435	78.62	131	Mohd. Zahid bin Mohd. Shah Mohamad @ A. Bakar bin Ali	PAS BN	1,118 3,186	BN 2,068
N.30 KIJAL	6,237	4,644	74.46	223	Mohd. Bin Mohd. Min Yusoff bin Haji Tahir	BN PAS	2,965 1,456	BN 1,509
N.31 CUKAI	11,986	8,650	72.17	364	Awang bin Jusoh Zainal Abidin bin Mustafa Dato' Wan Mokhtar bin Ahmad @ Dato' Seri Amar DiRaja	PAS SDP BN	2,566 158 5,562	BN 2,996
N.32 BUKIT BANDI	9,067	6,886	75.96	307	Syed Ismail bin Syed Jaafar Harun bin Hasan	PAS BN	1,917 4,662	BN 2,745

KEPUTUSAN PILIHANRAYA PARLIMEN NEGERI TERENGGANU 1986

Bahagian Pilihanraya PARLIMEN	Jumlah Pemilih Berdaftar	Jumlah Keluar Undi	Peratus Mengundi	Undi Rosak	Nama-Nama Calon	Parti	Undi Diperolehi	Parti Menang Majoriti
P.30 BESUT	32,749	26,074	79.62	547	Abd. Latif bin Mohamad Zakaria @ Ibrahim bin Abdul Rahman @ Haji Zakaria bin Haji Abdul Rahman	PAS BN	10,287 15,240	BN 4,953
P.31 SETIU	29,793	24,162	81.10	606	Lukman bin Abdul Kadir Mohd. Jusoh @ Yusoff bin Hj. Md. Nor	PAS BN	8,842 14,714	BN 5,872
P.32 KUALA NERUS	31,682	25,076	79.15	726	Ibrahim bin Hasan @ Ibrahim Azmi bin Hasan Abu Bakar bin Chik	BN PAS	15,823 8,527	BN 7,296
P.33 KUALA TERENGGANU	48,621	35,932	73.90	978	Mustafa @ Hassan bin Ali Zubir bin Embong	PAS BN	15,815 19,139	BN 3,324
P.34 MARANG	33,206	27,433	82.61	764	Abdul Hadi bin Haji Awang Abdul Rahman bin Bakar	PAS BN	13,015 13,654	BN 639
P.35 HULU TERENGGANU	28,941	24,330	84.07	784	Kasim bin Ahmad Alias bin Md. Ali	PAS BN	9,255 14,291	BN 5,036
P.36 DUNGUN	35,422	27,391	77.33	771	Awang bin Jabar Ramli bin Jusoh	BN PAS	16,368 10,252	BN 6,116
P.37 KEMAMAN	32,931	24,623	74.77	691	Ismail @ Mansor bin Said Mphamed @ Harun bin Jusoh	BN PAS	16,662 7,270	BN 9,392

RINGKASAN KEPUTUSAN PILIHANRAYA NEGERI TERENGGANU 1986

		NEGERI	PARLIMEN
Jumlah Para Pemilih Yang Mendaftar		273,345	273,345
Jumlah Undi Yang Dipertandingkan		273,345	273,345
Jumlah Keluar Undi		215,058	215,021
Jumlah Undi Rosak		8,194	5,867
Keseluruhan Peratusan Mengundi		78.68	78.66
Undi Diperolehi Parti Yang Bertanding			
	PERIKATAN/ BARISAN NASIONAL alternatif	124,294	125,891
	PARTI ISLAM SEMALAYSIA	82,186	83,263
	BEBAS	226	-
	SOCIALIST DEMOCRATIC PARTY	158	-
Jumlah Kerusi Yang Dimenangi			
	PERIKATAN/ BARISAN NASIONAL alternatif	30	8
	PARTI ISLAM SEMALAYSIA	2	-
	BEBAS	-	-
	SOCIALIST DEMOCRATIC PARTY	-	-
JUMLAH UNDI alternatif		82,570	83,263
JUMLAH KERUSI alternatif		2	-

Keputusan Pilihanraya Umum NEGERI TERENGGANU Tahun 1990

PARTI-PARTI YANG BERTANDING PILIHANRAYA UMUM NEGERI TERENGGANU 1990

- 1 PERIKATAN/BARISAN NASIONAL
- 2 PARTI ISLAM SEMALAYSIA
- 3 BEBAS
- 4 DEMOCRATIC ACTION PARTY
- 5 SEMANGAT 46

Ringkasan

	PER/BN	
	PAS	
	BEBAS	
	DAP	
	S46	

JUMLAH KERUSI MASUK BERTANDING	
NEGERI	PARLIMEN
32	8
20	4
4	2
1	0
13	4

KERUSI YANG DIPERUNTUKKAN

- | | |
|-------------------------------|-----------|
| 1 PARLIMEN (DEWAN RAKYAT) | 8 KERUSI |
| 2 DEWAN UNDANGAN NEGERI (DUN) | 32 KERUSI |

KEPUTUSAN PILIHANRAYA DEWAN UNDANGAN NEGERI TERENGGANU 1990

Bahagian Pilihanraya NEGERI	Jumlah Pemilih Berdaftar	Jumlah Keluar Undi	Peratus Mengundi	Undi Rosak	Nama-nama Calon	Parti	Undi Diperolehi	Parti Menang Majoriti
N.1 KUALA BESUT	8,902	7,452	83.71	185	Ustaz Husain bin Awang Dato' Wan Zakaria b. Wan Abd. Rahman	PAS BN	3,502 3,765	BN 263
N.2 KAMPUNG RAJA	9,769	8,279	84.75	189	Haji Mohd. Noor bin Ismail Ustaz Abdullah Muhammad	S46 BN	3,869 4,209	BN 340
N.3 JERTIH	10,206	8,390	82.21	207	Haji Abdul Majid bin Ahmad Ustaz Abdul Latif Mohamad	BN PAS	3,785 4,382	PAS 597

KEPUTUSAN PILIHANRAYA DEWAN UNDANGAN NEGERI TERENGGANU 1990 - (Samb.)

Bahagian Pilihanraya NEGERI	Jumlah Pemilih Berdaftar	Jumlah Keluar Undi	Peratus Mengundi	Undi Rosak	Nama-nama Calon	Parti	Undi Diperolehi	Parti Menang Majoriti
N.4 HULU BESUT	9,267	7,932	85.59	193	Daud bin Abd. Kadir Haji Daud bin Abu Bakar	PAS BN	3,609 4,123	BN 514
N.5 JABI	9,046	7,578	83.77	193	Haji Hassan bin Haji Said Ustaz Haji Zahari Muhammad	BN PAS	3,174 4,210	PAS 1,036
N.6 PERMAISURI	9,385	7,984	85.07	302	Shafi'l bin Omar Alias bin Zainal	BN S46	4,792 2,883	BN 1,909
N.7 LANGKAP	7,417	6,290	84.81	191	Ustaz Haji Mahmood Sulaiman Mamat Ghazalee Abd. Rahman	PAS BN	2,288 3,811	BN 1,523
N.8 BATU RAKIT	8,335	6,973	83.66	246	Hussain bin Mohammad Dr. Abdul Wahab bin Ngah Zulkifli bin Chik	BEBAS BN S46	85 4,008 2,629	BN 1,379
N.9 TEPUH	11,219	9,248	82.43	353	Abdullah @ Wahab bin Said Ustaz Haji Abu Bakar bin Abdullah	BN PAS	4,966 3,924	BN 1,042
N.10 TELUK PASU	10,125	8,797	86.88	137	Ustaz Awang Abu Bakar Ustaz Hj. Abdul Rahman bin Mohd.	PAS BN	4,011 4,642	BN 631
N.11 SEBERANG TAKIR	8,866	7,607	85.80	233	Ustaz Haji Yong bin Haji Mahmud Dato' Haji Abdul Rashid bin Ngah	S46 BN	2,092 4,925	BN 2,833

KEPUTUSAN PILIHANRAYA DEWAN UNDANGAN NEGERI TERENGGANU 1990 - (Samb.)

Bahagian Pilihanraya NEGERI	Jumlah Pemilih Berdaftar	Jumlah Keluar Undi	Peratus Mengundi	Undi Rosak	Nama-nama Calon	Parti	Undi Diperolehi	Parti Menang Majoriti
N.12 BUKIT TUNGGAL	8,205	6,726	81.97	177	Hj. Ahmad Kassim @ Ghazali b. Hj. Endut Hj. Adam @ Hj. Mansor bin Ali	BN S46	3,150 3,387	S46 237
N.13 BANDAR	14,369	10,541	73.36	262	Haji Harun bin Jusoh Ng Chai Hing Wong Foon Meng Ghazali bin Mohamad	PAS DAP BN BEBAS	4,682 1,519 3,956 99	PAS 726
N.14 LADANG	11,868	8,691	73.23	236	Dato' Abu Bakar Daud Dato' Haji Salleh bin Ismail	BN S46	5,178 3,211	BN 1,967
N.15 BATU BURUK	14,011	11,521	82.23	305	Rashid bin Musa Wan Abd. Muttalib bin Embong Haji Zulkifli bin Mohd. Nasir	BEBAS PAS BN	86 6,048 5,064	PAS 984
N.16 WAKAF MEMPELAM	15,013	12,167	81.04	450	Haji Mohd. Abdul Wahid bin Haji Endut Wan Deraman bin Wan Nik Abd. Latif bin Mohd.	PAS BEBAS BN	6,383 104 5,220	PAS 1,163
N.17 SERADA	12,399	10,154	81.89	236	Hj. Yusof @ Jusoh bin Musa Che Hashim @ Mohd. Yasin Ustaz Haji Kasim bin Ahmad	BN S46 PAS	5,077 487 4,293	BN 784
N.18 BUKIT PAYONG	10,059	8,532	84.82	212	Us. Haji Baharuddin bin Mohd Mazlan bin Awang	PAS BN	4,163 4,146	PAS 17

KEPUTUSAN PILIHANRAYA DEWAN UNDANGAN NEGERI TERENGGANU 1990 - (Samb.)

Bahagian Pilihanraya NEGERI	Jumlah Pemilih Berdaftar	Jumlah Keluar Undi	Peratus Mengundi	Undi Rosak	Nama-nama Calon	Parti	Undi Diperolehi	Parti Menang Majoriti
N.19 RU RENDANG	10,533	8,815	83.69	152	Ustaz Abdul Latif bin Musa Haji Abdul Hadi bin Haji Awang	BN PAS	3,897 4,750	PAS 853
N.20 BINJAI	9,715	8,373	86.19	224	Ustaz Haji Muhamad Ali Hj. Muda bin Mamat	PAS BN	3,749 4,394	BN 645
N.21 TELEMUNG	7,652	6,764	88.40	280	Dato' Haji Ahmad Sidi bin Ismail Aziz bin Ahmad	BN S46	4,198 2,286	BN 1,912
N.22 MANIR	8,641	7,396	85.59	193	Hj. Awang Abu Bakar b. Sulong Hj. Harun bin Taib	BN PAS	3,387 3,810	PAS 423
N.23 KUALA BERANG	8,998	7,808	86.77	283	Daud bin Hassan Wan Muda bin Mohd.	PAS BN	3,080 4,433	BN 1,353
N.24 TANGGUL	8,250	7,134	86.47	222	Tengku Sri Paduka Raja Haji Mustafa bin Muda	S46 BN	3,461 3,445	S46 16
N.25 MERCHANG	9,745	8,113	83.25	335	Dr. Muhammad Abdullah Haji Harun bin Ali	PAS BN	3,804 3,962	BN 158
N.26 JERANGAU	7,643	6,136	80.28	262	Muda bin Abdullah Mohd Zawawi bin Abdul Ghani	BN S46	3,713 2,253	BN 1,460

KEPUTUSAN PILIHANRAYA DEWAN UNDANGAN NEGERI TERENGGANU 1990 - (Samb.)

Bahagian Pilihanraya NEGERI	Jumlah Pemilih Berdaftar	Jumlah Keluar Undi	Peratus Mengundi	Undi Rosak	Nama-nama Calon	Parti	Undi Diperolehi	Parti Menang Majoriti
N.27 SURA	12,826	9,990	77.89	305	Ibrahim bin Awang Haji Mustafa bin Ali	BN PAS	5,350 4,305	BN 1,045
N.28 PAKA	12,148	10,079	82.97	341	Engku Bijaya Sura Ustaz Ismail Haitami	BN S46	5,557 4,172	BN 1,385
N.29 KEMASIK	8,588	7,284	84.82	176	Bakar bin Ali Yusof bin Haji Tahir	BN PAS	4,756 2,347	BN 2,409
N.30 KIJAL	7,620	6,368	83.57	142	Ahmad bin Said Ustaz Haji Awang Dagang Yusof	BN PAS	4,029 2,195	BN 1,834
N.31 CUKAI	14,109	10,987	77.87	336	Dato' Wan Mokhtar bin Ahmad Dr. Haji Alias bin Abdul Rahman	BN S46	6,206 4,422	BN 1,784
N.32 BUKIT BANDI	11,464	9,305	81.17	359	Harun Hasan Omar Bakar	BN S46	6,153 2,788	BN 3,365

KEPUTUSAN PILIHANRAYA PARLIMEN NEGERI TERENGGANU 1990

Bahagian Pilihanraya PARLIMEN	Jumlah Pemilih Berdaftar	Jumlah Keluar Undi	Peratus Mengundi	Undi Rosak	Nama-Nama Calon	Parti	Undi Diperolehi	Parti Menang Majoriti
P.30 BESUT	38,144	32,062	84.05	701	Dato' Haji Zakaria bin Haji Abdul Rahman Dato' Dr. Mohd. Yusoff Noor	S46 BN	15,154 16,148	BN 994
P.31 SETIU	34,183	28,829	84.34	657	Ustaz Haji Abu Bakar bin Chik Tengku Mahmud bin Mansor	PAS BN	12,092 16,061	BN 3,969
P.32 KUALA NERUS	38,415	32,378	84.28	875	Ibrahim Azni Hasan Dato' Haji Abdul Rashid bin Muhammad	S46 BN	13,749 17,366	BN 3,617
P.33 KUALA TERENGGANU	55,261	42,920	77.67	1,628	Dato' Abdul Manan bin Othman Zubir bin Embong Adenan b. Abd. Rahman	S46 BN BEBAS	21,310 19,430 390	S46 1,880
P.34 MARANG	42,706	35,875	84.00	679	Hji Abdul Hadi bin Haji Awang Wan Deraman bin Wan Nik Haji Abdul Rahman Bakar	PAS BEBAS BN	17,631 175 17,281	PAS 350
P.35 HULU TERENGGANU	33,541	29,108	86.79	712	Haji Harun bin Taib Dato' Alias Ali	PAS BN	12,931 15,443	BN 2,512
P.36 DUNGUN	42,362	34,414	81.24	939	Haji Awang Jabar Haji Mustafa Ali	BN PAS	18,593 14,834	BN 3,759
P.37 KEMAMAN	41,781	33,943	81.24	872	Dato' Ismail Said Ahmad Ahabery bin Haji Cheek	BN S46	21,239 11,793	BN 9,446

RINGKASAN KEPUTUSAN PILIHANRAYA NEGERI TERENGGANU 1990

			NEGERI	PARLIMEN
Jumlah Para Pemilih Yang Mendaftar			326,393	326,393
Jumlah Undi Yang Dipertandingkan			326,393	326,393
Jumlah Keluar Undi			269,414	269,529
Jumlah Undi Rosak			7,917.00	7,063.00
Keseluruhan Peratusan Mengundi			52.54	82.56
Undi Diperolehi Parti Yang Bertanding				
	PERIKATAN/ BARISAN NASIONAL alternatif	PER/BN	141,471	141,561
	PARTI ISLAM SEMALAYSIA	PAS	79,535	57,488
	BEBAS	BEBAS	374	565
	DEMOCRATIC ACTION PARTY	DAP	1,519	-
	SEMANGAT 46	S46	37,940	62,006
Jumlah Kerusi Yang Dimenangi				
	PERIKATAN/ BARISAN NASIONAL alternatif	PER/BN	23	6
	PARTI ISLAM SEMALAYSIA	PAS	7	1
	BEBAS	BEBAS	-	-
	DEMOCRATIC ACTION PARTY	DAP	-	-
	SEMANGAT 46	S46	2	1
JUMLAH UNDI alternatif			119,368	120,059
JUMLAH KERUSI alternatif			9	2

Keputusan Pilihanraya Umum NEGERI TERENGGANU Tahun 1995

PARTI-PARTI YANG BERTANDING PILIHANRAYA UMUM NEGERI TERENGGANU 1995

Nama Parti	Ringkasan
1 PERIKATAN/BARISAN NASIONAL	PER/BN
2 PARTI ISLAM SEMALAYSIA	PAS
3 BEBAS	BEBAS
4 SEMANGAT 46	S46

JUMLAH KERUSI MASUK BERTANDING	
NEGERI	PARLIMEN
30	8
18	4
3	0
12	4

KERUSI YANG DIPERUNTUKKAN

1 PARLIMEN (DEWAN RAKYAT)	8 KERUSI
2 DEWAN UNDANGAN NEGERI (DUN)	32 KERUSI

KEPUTUSAN PILIHANRAYA DEWAN UNDANGAN NEGERI TERENGGANU 1995

Bahagian Pilihanraya NEGERI	Jumlah Pemilih Berdaftar	Jumlah Keluar Undi	Peratus Mengundi	Undi Rosak	Nama-nama Calon	Parti	Undi Diperolehi	Parti Menang Majoriti
N.1 KUALA BESUT	10,408	8,526	81.92	221	Che Ku Hashim bin Che Ku Mat Wan Zakaria Abd. Rahman	PAS BN	3,725 4,536	BN 811
N.2 KAMPUNG RAJA	11,379	9,385	82.48	239	Mohd. Jusoh @ Yusoff b. Haji Md. Noor Sazali bin Hassan	BN S46	5,399 3,706	BN 1,693
N.3 JERTIH	11,174	8,814	78.88	199	Abd. Latif bin Mohamad Idris bin Mamat	PAS BN	3,826 4,742	BN 916

KEPUTUSAN PILIHANRAYA DEWAN UNDANGAN NEGERI TERENGGANU 1995 - (Samb.)

Bahagian Pilihanraya NEGERI	Jumlah Pemilih Berdaftar	Jumlah Keluar Undi	Peratus Mengundi	Undi Rosak	Nama-nama Calon	Parti	Undi Diperolehi	Parti Menang Majoriti
N.4 HULU BESUT	10,588	8,733	82.48	204	Abdul Rahman bin Ab. Kadir Tuan Yaakub bin Abd. Kadir	PAS BN	3,847 4,668	BN 821
N.5 JABI	10,302	8,436	81.89	203	Zahari bin Mohamed Mohd. Lukman bin Muda	PAS BN	4,097 4,124	BN 27
N.6 PERMAISURI	11,195	9,293	83.01	305	Mohd. Jidin bin Shafee Abdullah bin Mat Amin	BN S46	5,765 3,198	BN 2,567
N.7 LANGKAP	9,143	7,497	82.00	286	Mamat bin Abdul Rahman Alias bin Zainal	BN S46	4,814 2,387	BN 2,427
N.8 BATU RAKIT	8,511	7,189	84.47	229	Abu Bakar bin Chik Mohamad @ Abdul Wahab bin Ngah	PAS BN	3,179 3,769	BN 590
N.9 TEPUH	12,400	10,032	80.90	208	Abu Bakar bin Abdullah Abdullah @ Wahab bin Saaid	PAS BN	5,079 4,735	PAS 344
N.10 TELUK PASU	11,492	9,795	85.23	167	Ismail bin Haji Mamat Abdul Rahman bin Mohd.	PAS BN	4,920 4,684	PAS 236
N.11 SEBERANG TAKIR	9,293	7,804	83.98	288	Ibrahim bin Hasan @ Ibrahim Azmi Abdul Rashid bin Ngah	S46 BN	2,094 5,158	BN 3,064

KEPUTUSAN PILIHANRAYA DEWAN UNDANGAN NEGERI TERENGGANU 1995 - (Samb.)

Bahagian Pilihanraya NEGERI	Jumlah Pemilih Berdaftar	Jumlah Keluar Undi	Peratus Mengundi	Undi Rosak	Nama-nama Calon	Parti	Undi Diperolehi	Parti Menang Majoriti
N.12 BUKIT TUNGGAL	8,683	6,963	80.19	208	Mohamad bin Abu Bakar Mansor bin Sulong	BN S46	3,567 3,180	BN 387
N.13 WAKAF MEMPELAM	15,059	11,898	79.01	236	Mohd. Adul Wahid bin Endut Sulong bin Mamat	PAS BN	6,379 5,260	PAS 1,119
N.14 BANDAR	17,119	12,823	74.91	254	Wong Foon Meng Mustafa @ Hassan bin Ali	BN PAS	6,970 5,562	BN 1,408
N.15 LADANG	13,693	10,232	74.72	289	Zulkifli bin Chik Harun @ Abd. Rahman bin Mohamad Roslan bin Awang Chik	S46 BEBAS BN	3,850 184 5,775	BN 1,925
N.16 BATU BURUK	16,712	13,188	78.91	263	W. Abd. Mutalib @ W. Musa b. Embong Zubir bin Embong	PAS BN	6,756 6,115	PAS
N.17 ALUR LIMBAT	13,864	11,102	80.08	266	Yahaya bin Ali Azmi bin Ahmad	PAS BN	5,535 5,266	PAS 269
N.18 BUKIT PAYUNG	11,782	9,904	84.06	186	Abdul Latiff bin Awang Baharudin @ Ismail bin Mohd	BN PAS	4,928 4,763	BN 165
N.19 RHU RENDANG	14,056	11,364	80.85	172	Abdul Hadi bin Haji Awang Bakar b. Seman @ Abu Bakar b. Othman	PAS BN	6,285 4,891	PAS 1,394

KEPUTUSAN PILIHANRAYA DEWAN UNDANGAN NEGERI TERENGGANU 1995 - (Samb.)

Bahagian Pilihanraya NEGERI	Jumlah Pemilih Berdaftar	Jumlah Keluar Undi	Peratus Mengundi	Undi Rosak	Nama-nama Calon	Parti	Undi Diperolehi	Parti Menang Majoriti
N.20 PENGKALAN BERANGAN	14,417	11,927	82.73	258	Muhammad bin Abdullah Muda bin Mamat	PAS BN	5,212 6,444	BN 1,232
N.21 TELEMUNG	7,972	6,858	86.03	203	Aziz bin Ahmad T. Putera bin T. Sulaiman Abdul Majid bin Sulaiman	S46 BN BEBAS	2,133 4,369 147	BN 2,236
N.22 MANIR	9,565	7,980	83.43	153	Shamsudin bin Sulong Harun bin Taib	BN PAS	3,726 4,091	PAS 365
N.23 KUALA BERANG	9,489	7,890	83.15	163	Ibrahim bin Yusof Muhyidin bin Haji Abd. Rashid	BN PAS	4,301 3,405	BN 896
N.24 AJIL	10,053	8,605	85.60	228	Othman bin Daud Tengku Ibrahim Ibni Sultan Ismail Nasiruddin Shah @ Tengku Sri Paduka Raja	BN S46	5,166 3,201	BN 1,965
N.25 BUKIT BESI	7,854	6,363	81.02	189	Awang bin Jabar T. Mohd Asri bin T. Hashim	BN S46	3,834 2,333	BN 1,501
N.26 RANTAU ABANG	10,033	-	-	-	Shafie bin Daud	BN	M/T.B	M/T.B
N.27 SURA	12,916	-	-	-	Ibrahim bin Awang	BN	M/T.B	M/T.B

KEPUTUSAN PILIHANRAYA DEWAN UNDANGAN NEGERI TERENGGANU 1995 - (Samb.)

Bahagian Pilihanraya NEGERI	Jumlah Pemilih Berdaftar	Jumlah Keluar Undi	Peratus Mengundi	Undi Rosak	Nama-nama Calon	Parti	Undi Diperolehi	Parti Menang Majoriti
N.28 PAKA	11,284	9,536	84.51	212	Dato' Sulong bin Mahmood Syed Omar bin Mohammad @ Engku Bijaya Sura	S46 BN	4,499 4,817	BN 318
N.29 KEMASEK	9,684	7,895	81.53	185	Mohamad @ A. Bakar bin Ali Jahaya @ Yahya bin Ab. Rahman	BN S46	5,256 2,444	BN 2,812
N.30 KIJAL	9,301	7,798	83.84	174	Ahmad bin Said Awang @ Ibrahim b. Omar Ibrahim Kamal Jamalis bin Awang	BN PAS BEBAS	4,433 3,143 42	BN 1,290
N.31 CUKAI	15,984	12,271	76.77	270	Wan Mokhtar bin Ahmad Alias bin Abdul Rahman	BN S46	7,256 4,685	BN 2,571
N.32 AIR PUTIH	12,271	9,817	80.00	314	Harun bin Hasan Ismail bin Harun	BN PAS	6,069 3,420	BN 2,649

KEPUTUSAN PILIHANRAYA PARLIMEN NEGERI TERENGGANU 1995

Bahagian Pilihanraya PARLIMEN	Jumlah Pemilih Berdaftar	Jumlah Keluar Undi	Peratus Mengundi	Undi Rosak	Nama-Nama Calon	Parti	Undi Diperolehi	Parti Menang Majoriti
P.33 BESUT	43,549	35,437	81.37	1,260	Zakaria @ Ibrahim bin Abdul Raham @ Dato' Haji Zakaria bin Hj. Abdul Rahman Idris bin Jusoh	S46 BN	14,787 19,294	BN 4,507
P.34 SETIU	39,151	32,415	82.79	1,245	Tengku Mahmud bin Mansor Husain bin Awang	BN PAS	17,963 13,155	BN 4,808
P.35 KUALA NERUS	41,868	34,592	82.62	1,291	Abdul Rahin bin Mohd. Said Ibrahim bin Hasan @ Ibrahim Azmi	BN S46	17,643 15,425	BN 2,218
P.36 KUALA TERENGGANU	62,583	48,141	76.92	1,518	Abu Bakar bin Daud Abdul Manan bin Othman	BN S46	25,620 20,771	BN 4,849
P.37 MARANG	54,119	44,295	81.85	1,204	Abdul Hadi bin Haji Awang Abdul Rahman bin Bakar	PAS BN	21,945 21,063	PAS 882
P.38 HULU TERENGGANU	37,079	31,333	84.50	1,177	Harun bin Taib Haji Mustafa bin Muda	PAS BN	13,675 16,434	BN 2,759
P.39 DUNGUN	42,087	33,720	80.12	757	Mustafa @ Hassan bin Ali Mokhtar Rudin bin Wan Yusof a.k.a. Haji Mokhtaruddin bin Wan Yusof	PAS BN	15,882 17,004	BN 1,122
P.40 KEMAMAN	47,240	37,782	79.98	1,367	Ramli bin Taib Alias bin Abdul Rahman	BN S46	21,999 14,328	BN 7,671

RINGKASAN KEPUTUSAN PILIHANRAYA NEGERI TERENGGANU 1995

		NEGERI	PARLIMEN
Jumlah Para Pemilih Yang Mendaftar		367,676	367,676
Jumlah Undi Yang Dipertandingkan		344,727	367,676
Jumlah Keluar Undi		279,918	297,715
Jumlah Undi Rosak		6,772	9,819
Keseluruhan Peratusan Mengundi		81.20	80.97
Undi Diperolehi Parti Yang Bertanding			
PERIKATAN/BARISAN NASIONAL alternatif	PER/BN	150,837	157,020
PARTI ISLAM SEMALAYSIA	PAS	83,224	64,657
BEBAS	BEBAS	373	-
SEMANGAT 46	S46	37,710	65,311
Jumlah Kerusi Yang Dimenangi			
PERIKATAN/BARISAN NASIONAL alternatif	PER/BN	23 + 2 (M/T.B)	7
PARTI ISLAM SEMALAYSIA	PAS	7	1
BEBAS	BEBAS	-	-
SEMANGAT 46	S46	-	-
JUMLAH UNDI alternatif		121,307	129,968
JUMLAH KERUSI alternatif		7	1

Keputusan Pilihanraya Umum NEGERI TERENGGANU Tahun 1999

PARTI-PARTI YANG BERTANDING PILIHANRAYA UMUM NEGERI TERENGGANU 1999

Nama Parti	Ringkasan
1 PERIKATAN/BARISAN NASIONAL	PER/BN
2 PARTI ISLAM SEMALAYSIA	PAS
3 PARTI KEADILAN NASIONAL	PKN
4 BEBAS	BEBAS

JUMLAH KERUSI MASUK BERTANDING	
NEGERI	PARLIMEN
32	8
32	7
0	1
1	2

KERUSI YANG DIPERUNTUKKAN

1 PARLIMEN (DEWAN RAKYAT)	8 KERUSI
2 DEWAN UNDANGAN NEGERI (DUN)	32 KERUSI

KEPUTUSAN PILIHANRAYA DEWAN UNDANGAN NEGERI TERENGGANU 1999

Bahagian Pilihanraya NEGERI	Jumlah Pemilih Berdaftar	Jumlah Keluar Undi	Peratus Mengundi	Undi Rosak	Nama-nama Calon	Parti	Undi Diperolehi	Parti Menang Majoriti
N.1 KUALA BESUT	10,700	8,609	80.46	152	Nik Muhammad Zawawi Salleh Datuk Wan Zakaria Abdul Rahman	PAS BN	4,426 3,939	PAS 487
N.2 KAMPUNG RAJA	11,772	9,648	81.96	159	Abd. Rahman @ Abdul Aziz Abas Datuk Idris Jusoh	PAS BN	5,099 4,389	PAS 710
N.3 JERTIH	11,492	9,030	78.58	214	Tun Mohd. Salleh Abas Idris Marnat Wan Mohamad Wan Ahmad	PAS BN BEBAS	5,075 3,611 66	PAS 1,464

KEPUTUSAN PILIHANRAYA DEWAN UNDANGAN NEGERI TERENGGANU 1999 - (Samb.)

Bahagian Pilihanraya NEGERI	Jumlah Pemilih Berdaftar	Jumlah Keluar Undi	Peratus Mengundi	Undi Rosak	Nama-nama Calon	Parti	Undi Diperolehi	Parti Menang Majoriti
N.4 HULU BESUT	10,918	8,903	81.54	218	Abdullah Mat Dan Nawi Abdullah	PAS BN	4,619 4,021	PAS 598
N.5 JABI	10,841	8,743	80.65	200	Shaharizukirnan Abd. Kadir Ramlan Ali	PAS BN	5,013 3,519	PAS 1,494
N.6 PERMAISURI	12,127	10,168	83.85	249	Rozali Muhammad Mohd. Jidin Shafee	PAS BN	5,180 4,729	PAS 451
N.7 LANGKAP	9,631	7,954	82.59	262	Mohamad Hitam Asha'ari Idris	PAS BN	3,923 3,766	PAS 157
N.8 BATU RAKIT	9,299	7,809	83.98	218	Abu Bakar Chik Datuk Ismail @ Mansor Said	PAS BN	4,381 3,194	PAS 1,187
N.9 TEPUH	13,452	11,118	82.65	249	Abu Bakar Abdullah Hassan Ali	PAS BN	6,952 3,895	PAS 3,057
N.10 TELUK PASU	12,406	10,668	85.99	231	Ismail Mamat Mohamad Ngah	PAS BN	6,463 3,893	PAS 2,570
N.11 SEBERANG TAKIR	9,160	7,996	87.29	197	Datuk Abdul Rashid Ngah Zakaria Dagang	BN PAS	4,009 3,452	BN 557

KEPUTUSAN PILIHANRAYA DEWAN UNDANGAN NEGERI TERENGGANU 1999 - (Samb.)

Bahagian Pilihanraya NEGERI	Jumlah Pemilih Berdaftar	Jumlah Keluar Undi	Peratus Mengundi	Undi Rosak	Nama-nama Calon	Parti	Undi Diperolehi	Parti Menang Majoriti
N.12 BUKIT TUNGGAL	9,097	7,507	82.52	176	Dr. Alias Razak Nasir Ibrahim Fikri	PAS BN	4,629 2,687	PAS 1,942
N.13 WAKAF MEMPELAM	15,582	12,496	80.20	258	Abdul Wahid Endut Mohamad Ngah	PAS BN	8,981 3,221	PAS 5,760
N.14 BANDAR	17,956	13,452	74.92	211	Azmi Lop Wong Foon Meng Ng Chai Hing	PAS BN BEBAS	6,756 6,245 187	PAS 511
N.15 LADANG	13,142	10,094	76.81	194	Dr. Sulaiman Abdullah Roslan Awang Cik	PAS BN	6,175 3,601	PAS 2,574
N.16 BATU BURUK	17,213	13,747	79.86	265	Wan Abdul Muttalib Embong Mohamad Jusoh	PAS BN	9,422 4,022	PAS 5,400
N.17 ALUR LIMBAT	14,956	12,203	81.59	280	Yahaya Ali Alias Abdullah	PAS BN	7,575 4,300	PAS 3,275
N.18 BUKIT PAYUNG	13,088	11,249	85.95	221	Hassan Mohd. Salleh Datuk Dr. Latif Awang	PAS BN	6,686 4,330	PAS 2,356

KEPUTUSAN PILIHANRAYA DEWAN UNDANGAN NEGERI TERENGGANU 1999 - (Samb.)

Bahagian Pilihanraya NEGERI	Jumlah Pemilih Berdaftar	Jumlah Keluar Undi	Peratus Mengundi	Undi Rosak	Nama-nama Calon	Parti	Undi Diperolehi	Parti Menang Majoriti
N.19 RHU RENDANG	14,901	12,125	81.37	188	Abdul Hadi Awang Tengku Zainuddin Tengku Zahid	PAS BN	7,881 4,038	PAS 3,843
N.20 PENGKALAN BERANGAN	15,590	13,026	83.55	361	Mustafa @ Hassan Ali Latif Mohd. Nor	PAS BN	7,131 5,522	PAS 1,609
N.21 TELEMUNG	8,508	7,668	90.13	243	Tengku Putera Tengku Awang Jusoh Othman	BN PAS	3,921 3,261	BN 660
N.22 MANIR	10,282	8,725	84.86	212	Harun Taib Shamsuddin Sulong	PAS BN	5,207 3,291	PAS 1,916
N.23 KUALA BERANG	9,738	8,313	85.37	204	Dr. Mamad Puteh Abdullah Ismail	PAS BN	4,968 3,124	PAS 1,844
N.24 AJIL	10,409	9,126	87.67	308	Rosol Wahid Ismail Osman	BN PAS	4,313 4,188	BN 125
N.25 BUKIT BESI	8,160	6,848	83.92	179	Roslan Ismail Awang Jabar	PAS BN	3,368 3,281	PAS 87
N.26 RANTAU ABANG	10,638	8,877	83.45	220	Azman Shapawi Shafie Daud	PAS BN	5,550 3,107	PAS 2,443

KEPUTUSAN PILIHANRAYA DEWAN UNDANGAN NEGERI TERENGGANU 1999 - (Samb.)

Bahagian Pilihanraya NEGERI	Jumlah Pemilih Berdaftar	Jumlah Keluar Undi	Peratus Mengundi	Undi Rosak	Nama-nama Calon	Parti	Undi Diperolehi	Parti Menang Majoriti
N.27 SURA	13,200	10,300	78.03	187	Wan Hassan Mohd. Ramli Zaaba Datuk Mohd. Adib	PAS BN	6,643 3,470	PAS 3,173
N.28 PAKA	12,913	10,949	84.79	222	Saiful Bahari Mamat Rosli Mat Hassan	PAS BN	6,706 4,020	PAS 2,686
N.29 KEMASEK	9,980	8,202	82.18	135	Datuk Mohd. @ Abu Bakar Ali Che Alias Hamid	BN PAS	4,083 3,979	BN 104
N.30 KIJAL	10,444	8,833	84.57	198	Mehamed Sulong Ahmad Said	PAS BN	4,425 4,161	PAS 264
N.31 CUKAI	16,432	12,905	78.54	202	Awang Jusoh Tan Sri Wan Mokhtar Ahmad	PAS BN	6,564 6,128	PAS 436
N.32 AIR PUTIH	13,312	10,939	82.17	288	Ismail Harun Dr. Ramli Taib	PAS BN	5,561 5,082	PAS 479

KEPUTUSAN PILIHANRAYA PARLIMEN NEGERI TERENGGANU 1999

Bahagian Pilihanraya PARLIMEN	Jumlah Pemilih Berdaftar	Jumlah Keluar Undi	Peratus Mengundi	Undi Rosak	Nama-Nama Calon	Parti	Undi Diperolehi	Parti Menang Majoriti
P.33 BESUT	44,882	36,140	80.52	690	Hassan Mohamaed Datuk Dr. Mohd. Yusof Nor Dr.Wan Ahmad Wan Omar	PAS BN BEBAS	19,166 16,109 175	PAS 3,057
P.34 SETIU	41,898	34,672	82.75	704	Che Ani Che Ambak Datuk Tengku Mahmud Mansor	PAS BN	18,477 15,457	PAS 3,020
P.35 KUALA NERUS	44,115	37,289	84.53	687	M. Shukrimun Samsuddin Abdul Rasid Said	PAS BN	21,608 14,530	PAS 7,078
P.36 KUALA TERENGGANU	63,893	49,301	77.16	230	Syed Azman Syed Ahmad Nawawi Datuk Abu Bakar Daud	PAS BN	31,580 17,132	PAS 14,448
P.37 MARANG	58,535	48,611	83.05	840	Abdul Hadi Awang Datuk Muda Mamat	PAS BN	30,183 17,483	PAS 12,700
P.38 HULU TERENGGANU	38,937	32,274	82.89	755	Muhyidin Rasid Othman Daud	PAS BN	17,790 13,679	PAS 4,311
P.39 DUNGUN	44,911	36,875	82.11	497	Mustafa @ Hasan Ali Datuk Aziz Ibrahim Awang	PAS BN	22,248 14,130	PAS 8,118
P.40 KEMAMAN	50,168	40,878	81.48	902	Abdul Rahman Yusof Datuk Wan Zaki Muda	PKN BN	20,715 19,180	PKN 1,535

RINGKASAN KEPUTUSAN PILIHANRAYA NEGERI TERENGGANU 1999

			NEGERI	PARLIMEN
Jumlah Para Pemilih Yang Mendaftar			387,339	387,339
Jumlah Undi Yang Dipertandingkan			387,339	387,339
Jumlah Keluar Undi			318,230	316,040
Jumlah Undi Rosak			7,101	5,305
Jumlah Undi Tak Di Kembalikan			1,725	1,093
Keseluruhan Peratusan Mengundi			82.16	81.59
Undi Diperolehi Parti Yang Bertanding				
	PERIKATAN/BARISAN NASIONAL alternatif	PER/BN	128,912	127,700
	PARTI ISLAM SEMALAYSIA	PAS	180,239	161,052
	PARTI KEADILAN NASIONAL	PKN	-	20,715
	BEBAS	BEBAS	253	175
Jumlah Kerusi Yang Dimenangi				
	PERIKATAN/BARISAN NASIONAL alternatif	PER/BN	4	-
	PARTI ISLAM SEMALAYSIA	PAS	28	7
	PARTI KEADILAN NASIONAL	PKN	-	1
	BEBAS	BEBAS	-	-
JUMLAH UNDI alternatif			180,492	181,942
JUMLAH KERUSI alternatif			28	8

Analisa Arus Pemilih Yang Mengundi Dalam Pilihanraya Umum Untuk Kerusi PARLIMEN dan DEWAN UNDANGAN NEGERI Berdasarkan Kepada NEGERI TERENGGANU

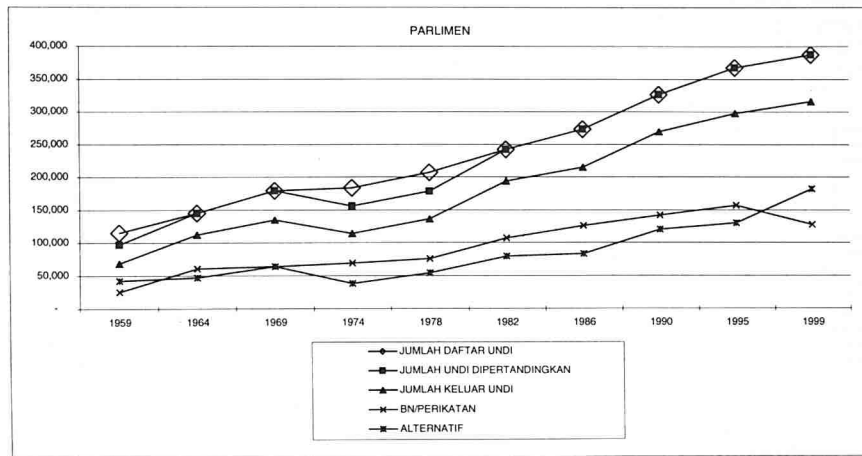
PERKARA	BHG	TAHUN PILIHAN RAYA NEGERI TERENGGANU																			
		1959	1964	1969	1974	1978	1982	1986	1990	1995	1999										
Jumlah Daftar Pemilih Yang Berdaftar	PAR	114,898.00	145,217.00	179,365.00	183,769.00	207,267.00	242,092.00	273,345.00	326,393.00	367,676.00	387,339.00										
	NEG	114,904.00	145,217.00	179,365.00	183,769.00	207,267.00	242,092.00	273,345.00	326,393.00	367,676.00	387,339.00										
Jum. Pem. Bhg. P. Raya Yg. Dipertandingkan	PAR	97,164.00	145,217.00	179,365.00	155,825.00	178,576.00	242,092.00	273,345.00	326,393.00	367,676.00	387,339.00										
	NEG	114,904.00	145,217.00	179,365.00	176,960.00	190,996.00	242,092.00	273,345.00	326,393.00	344,727.00	387,339.00										
Jumlah Keluar Mengundi	PAR	68,337.00	112,338.00	134,620.00	114,315.00	136,096.00	193,858.00	215,021.00	269,529.00	297,715.00	316,040.00										
	NEG	81,958.00	112,423.00	134,649.00	130,003.00	146,350.00	193,282.00	215,058.00	269,414.00	279,918.00	318,230.00										
Peratusan Keluar Mengundi	PAR	70.30	77.40	75.50	73.40	76.20	80.08	78.66	82.56	80.97	81.59										
	NEG	71.30	77.40	75.10	73.50	76.60	79.84	78.68	82.54	81.20	82.16										
Jumlah Undi Rosak	PAR	898.00	4,786.00	6,759.00	7,062.00	6,367.00	7,711.00	5,867.00	7,063.00	9,819.00	5,305.00										
	NEG	2,984.00	5,717.00	9,899.00	9,205.00	8,335.00	5,291.00	8,194.00	7,917.00	6,772.00	7,101.00										
Undi Yang Diperolehi Oleh Parti																					
NAMA PARTI	BHG	%	%	%	%	%	%	%	%	%	%										
PER/BN	PAR	25,237	37.40	60,792	56.50	63,918	50.00	69,232	64.50	75,722	58.40	106,869	57.41	125,891	60.19	141,561	54.11	157,020	54.71	127,700	40.48
	NEG	27,806	35.20	58,951	55.20	61,495	49.30	77,098	63.80	77,045	55.80	106,535	56.67	124,294	60.08	141,471	54.24	150,837	55.42	128,912	40.51
PAS	PAR	32,124	47.60	34,522	32.10	63,943	50.00			49,363	38.00	76,991	41.36	83,263	39.81	57,488	21.90	64,657	22.53	161,052	51.05
	NEG	29,125	36.90	34,922	32.20	61,619	49.40			50,732	36.80	76,865	40.89	82,186	39.73	79,535	30.49	83,224	30.58	180,239	56.99
FS/PSRM PR/PRM	PAR	595	0.90	4,919	4.60			32,916	5.90	4,644	3.60	1,568	0.84								
	NEG	6,404	8.10	3,965	3.70	876	0.70	34,331	6.40	9,894	7.20	1,181	0.63								
PN	PAR	7,986	11.20	7,319	6.80																
	NEG	12,846	16.30	8,040	7.50																

**Analisa Arus Pemilih Yang Mengundi Dalam Pilihanraya Umum Untuk Kerusi PARLIMEN dan DEWAN UNDANGAN NEGERI
Berdasarkan Kepada NEGERI TERENGGANU - (Samb.)**

Undi Yang Diperolehi Oleh Parti		1959		1964		1969		1974		1978		1982		1986		1990		1995		1999	
NAMA PARTI	BHG		%		%		%		%		%		%		%		%		%		%
BEBAS	PAR	1,497	2.20					5,105	4.80			719	0.39			565	0.22			175	0.06
	NEG	2,793	3.50	828	0.80	760	0.60	9,369	7.80	344	0.20	3,410	1.81	226	0.11	374	0.14	373	0.14	253	0.08
SDP	PAR																				
	NEG												158	0.08							
S.46	PAR														62,006	23.70	65,311	22.78			
	NEG														37,940	14.55	37,710	13.86			
DAP	PAR																				
	NEG														1,519	0.58					
KEADILAN PKN	PAR																			20,715	6.57
	NEG																				

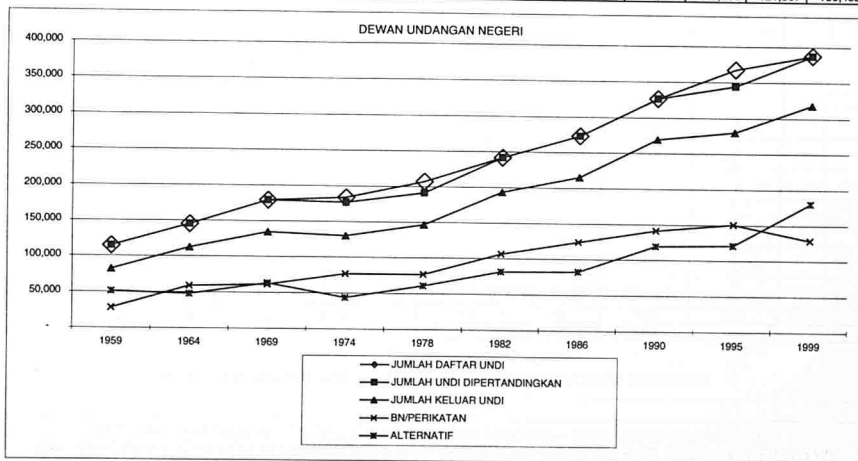
PARLIMEN (TERENGGANU)

TAHUN PILIHANRAYA	1959	1964	1969	1974	1978	1982	1986	1990	1995	1999
JUMLAH DAFTAR UNDI	114,898	145,217	179,365	183,769	207,267	242,092	273,345	326,393	367,676	387,339
JUMLAH UNDI DIPERTANDINGKAN	97,164	145,217	179,365	155,825	178,576	242,092	273,345	326,393	367,676	387,339
JUMLAH KELUAR UNDI	68,337	112,338	134,620	114,315	136,096	193,858	215,021	269,529	297,715	316,040
BN/PERIKATAN	25,237	60,792	63,918	69,232	75,722	106,869	125,891	141,561	157,020	127,700
ALTERNATIF	42,202	46,760	63,943	38,021	54,007	79,278	83,263	120,059	129,968	181,942



DEWAN UNDANGAN NEGERI (TERENGGANU)

TAHUN PILIHANRAYA	1959	1964	1969	1974	1978	1982	1986	1990	1995	1999
JUMLAH DAFTAR UNDI	114,904	145,217	179,365	183,769	207,267	242,092	273,345	326,393	367,676	387,339
JUMLAH UNDI DIPERTANDINGKAN	114,904	145,217	179,365	176,960	190,996	242,092	273,345	326,393	344,727	387,339
JUMLAH KELUAR UNDI	81,958	112,423	134,649	130,003	146,350	193,282	215,058	269,414	279,918	318,230
BN/PERIKATAN	27,806	58,951	61,495	77,098	77,045	106,535	124,294	141,471	150,837	128,912
ALTERNATIF	51,168	47,755	63,225	43,700	60,970	81,456	82,570	119,368	121,307	180,492



ANALISA KEMENANGAN KERUSI DEWAN UNDANGAN NEGERI DAN PARLIMEN BAGI NEGERI TERENGGANU
DI SETIAP PILIHANRAYA UMUM DARI 1959 HINGGA 1999 OLEH PARTI YANG BERTANDING.

Kedudukan Bilangan Kerusi Yang Di Menangi Mengikut Tahun Pilihanraya

PARTI YANG BERTANDING	TAHUN PILIHANRAYA UMUM NEGERI TERENGGANU																			
	1959		1964		1969		1974		1978		1982		1986		1990		1995		1999	
	Par	Neg	Par	Neg	Par	Neg	Par	Neg	Par	Neg	Par	Neg	Par	Neg	Par	Neg	Par	Neg	Par	Neg
PER/BN	1	7	5	21	4	13	7	27	7	28	7	23	8	30	6	23	7	25		4
PAS	4	13	1	3	2	11						5		2	1	7	1	7	7	28
FS/PSRM/PR/PRM																				
SEMANGAT46															1	2				
DAP																				
SDP																				
PKR																				
PDB																				
BEBAS							1													
PN (NEGARA)	1	4																		
KEADILAN (PKN)																				1
Jumlah	6	24	6	24	6	24	7	28	7	28	7	28	8	32	8	32	8	32	8	32

Keputusan Pilihanraya Umum NEGERI PULAU PINANG Tahun 1959

PARTI-PARTI YANG BERTANDING PILIHANRAYA UMUM NEGERI PULAU PINANG 1959

Nama Parti	Ringkasan
1 PERIKATAN/BARISAN NASIONAL	PER/BN
2 PARTI ISLAM SEMALAYSIA	PAS
3 BEBAS	BEBAS
4 FRONT SOCIALIST	FS
5 PARTI NEGARA	PN
6 PARTI KEMAJUAN RAKYAT	PKR

JUMLAH KERUSI MASUK BERTANDING	
NEGERI	PARLIMEN
23	8
9	5
7 (8 CALON)	4 (5 CALON)
19	6
3	0
11	2

KERUSI YANG DIPERUNTUKKAN

1	PARLIMEN (DEWAN RAKYAT)	8 KERUSI
2	DEWAN UNDANGAN NEGERI (DUN)	24 KERUSI

KEPUTUSAN PILIHANRAYA DEWAN UNDANGAN NEGERI PULAU PINANG 1959

Bahagian Pilihanraya NEGERI	Jumlah Pemilih Berdaftar	Jumlah Keluar Undi	Peratus Mengundi	Undi Rosak	Nama-nama Calon	Parti	Undi Diperolehi	Parti Menang Majoriti
N.1 BUTTERWORTH	8,554	5,681	66.40	143	MPL. Yegappan	PER	2,639	PER 1,154
					Pritam Singh	PKR	1,485	
					G.Y. Oon	BEBAS	1,184	
					Ismail bin Awang	FS	230	
N.2 BAGAN AJAM	8,144	5,665	69.50	94	Phee Joo Teik	PER	2,875	PER 1,121
					Kay Kim Huat	BEBAS	1,754	
					Shariff bin Mohd. Isa	PAS	745	
					D.B. Ali	FS	197	

KEPUTUSAN PILIHANRAYA DEWAN UNDANGAN NEGERI PULAU PINANG 1959 - (Samb.)

Bahagian Pilihanraya NEGERI	Jumlah Pemilih Berdaftar	Jumlah Keluar Undi	Peratus Mengundi	Undi Rosak	Nama-nama Calon	Parti	Undi Diperolehi	Parti Menang Majoriti
N.3 PERMATANG PAUH	9,865	7,445	75.50	229	Ariffin bin Shariff Abdullah bin Abass Yunus bin Mohamad	PER PAS FS	4,614 1,905 697	PER 2,709
N.4 BUKIT MERTAJAM	9,003	6,120	68.00	113	Wong Pow Nee Kang Eng WAh	PER FS	4,221 1,786	PER 2,435
N.5 ALMA	7,905	5,977	75.60	128	Haji Sulaiman Noor Sulaiman	PER FS	4,082 1,767	PER 2,315
N.6 SUNGAI BAKAP	9,091	7,029	77.30	95	Kee Yong Chin V. Veerappen Md. Noor bin Mahmood	PER FS BEBAS	3,266 2,413 1,255	PER 2,720
N.7 NIBONG TEBAL	6,829	5,313	77.80	92	Haji Sahid bin Hassan Khor Peng Chong Haji Mohamed Hasan bin Ahmad J.G.V. Parambil	PER FS PAS PKR	2,480 1,678 696 367	PER 802
N.8 KELAWEI	4,471	3,132	70.00	48	Tan Khim Hoe Oh Cheow Hong Oliver Phipps A. Raja Gopal Syed Salleh Alsagoff bin Syed Hashim Alsagoff	PER PKR BEBAS BEBAS PN	1,382 601 535 395 171	PER 781

KEPUTUSAN PILIHANRAYA DEWAN UNDANGAN NEGERI PULAU PINANG 1959 - (Samb.)

Bahagian Pilihanraya NEGERI	Jumlah Pemilih Berdaftar	Jumlah Keluar Undi	Peratus Mengundi	Undi Rosak	Nama-nama Calon	Parti	Undi Diperolehi	Parti Menang Majoriti
N.9 DHOBY GAUT	6,146	-	-	-	Mohamed Ismail bin Che, Din	PER	M/T.B	M/T.B
N.10 TANJONG BUNGAH	9,228	6,781	73.50	128	Cheah Seng Khim Haji Abdul Hamid Haji Harun Haji Puteh Foo Ah Soo	PER PAS FS PKR	3,538 1,487 1,237 391	PER 2,051
N.11 AYER HITAM	5,693	4,075	71.60	66	Chor Sin Kheng Oh Seng Huat	PER FS	2,066 1,943	PER 123
N.12 JELUTONG	10,514	7,744	73.70	66	Ooi Thiam Siew Lim Eng Hooi Zakaria bin Shaik Abdul Aziz © Zakariah bin Abdul Aziz M. Abraham	FS PER PAS PKR	4,612 2,196 450 420	FS 2,416
N.13 GLUGOR	6,347	4,593	72.40	73	Aziz Ibrahim Loh Ban Hin Abdul Rahman Varusay Kesar Singh	PER FS PKR PN	2,220 1,836 154 310	PER 384
N.14 BALIK PULAU	5,740	4,391	76.50	58	Haji Hassan Omar bin Long Th'ng Ang Wah	PER PAS FS	1,892 1,402 1,039	PER 490

KEPUTUSAN PILIHANRAYA DEWAN UNDANGAN NEGERI PULAU PINANG 1959 - (Samb.)

Bahagian Pilihanraya NEGERI	Jumlah Pemilih Berdaftar	Jumlah Keluar Undi	Peratus Mengundi	Undi Rosak	Nama-nama Calon	Parti	Undi Diperolehi	Parti Menang Majoriti
N.15 BAYAN LEPAS	8,017	6,399	79.80	184	Haji Rifaie bin Haji Salleh Haji Abdul Aziz bin Haji Nooh	PER PAS	5,268 947	PER 4,321
N.16 KOTA	8,712	6,255	71.80	94	Lee Kok Liang Lee Thean - Chu Jaswant Singh Choong Han Leong	FS PER PKR BEBAS	3,453 2,255 379 74	FS 1,198
N.17 TANJONG TENGAH	10,413	7,802	75.00	116	Wong Choong Who Sam Ah Chow Khoo Yat See	FS PER PKR	3,742 2,736 1,208	FS 1,006
N.18 TANJONG UTARA	8,953	6,552	73.20	61	Yuen Fook Cheong M.S.A. Zachariah Lim Cheng Poh Wong Loh Hun	FS PER PKR BEBAS	3,124 1,938 999 430	FS 1,186
N.19 TANJONG BARAT	6,687	4,990	74.60	65	Tan Chong Bee Hwang Yang Choo Jag-Jit Singh	FS PER PKR	2,053 1,643 1,229	FS 410
N.20 SUNGAI PINANG	7,668	5,405	70.50	69	D.S. Ramanathan P.W. David Abdul Jalil bin T.M. Shaik Mohamed	FS PER PN	2,991 1,702 643	FS 1,289

KEPUTUSAN PILIHANRAYA DEWAN UNDANGAN NEGERI PULAU PINANG 1959 - (Samb.)

Bahagian Pilihanraya NEGERI	Jumlah Pemilih Berdaftar	Jumlah Keluar Undi	Peratus Mengundi	Undi Rosak	Nama-nama Calon	Parti	Undi Diperolehi	Parti Menang Majoriti
N.21 TANJONG SELATAN	7,703	6,019	78.10	79	C.Y. Choy Foo Yew Fong Lim Bok Phoon	FS PER PKR	4,271 1,290 379	FS 2,981
N.22 MUDA	8,701	7,119	81.80	228	Haji Ismail bin Che Chik Haji Yusof Rawa	PER PAS	5,320 1,571	PER 3,749
N.23 KEPALA BATAS	7,065	5,717	80.90	179	Haji Ahmad bin Haji Abdullah Haji Ahmad bin Abdullah	PER PAS	3,969 1,569	PER 2,400
N.24 TASEK GLUGOR	7,212	5,405	74.90	188	Hashim bin Awang Oh Theam Poh	PER BEBAS	4,326 891	PER 3,435

KEPUTUSAN PILIHANRAYA PARLIMEN NEGERI PULAU PINANG 1959

Bahagian Pilihanraya PARLIMEN	Jumlah Pemilih Berdaftar	Jumlah Keluar Undi	Peratus Mengundi	Undi Rosak	Nama-Nama Calon	Parti	Undi Diperolehi	Parti Menang Majoriti
P.31 BAGAN	16,698	11,452	68.60	104	Tan Cheng Bee Oon Beng Hong Abdullah bin Abass Peritam Singh Wee Tiong Ghee	PER BEBAS PAS PKR BEBAS	3,945 3,782 1,532 1,792 297	PER 163
P.32 SEBERANG TENGAH	26,773	20,423	76.30	244	Ibrahim bin Abdul Rahman Kang Eng Wah Haji Abdul Hamid bin Ishak	PER FS PAS	9,187 7,910 3,082	PER 1,277
P.33 SEBERANG SELATAN	15,920	12,590	79.10	107	V. Veerappan Tay Hooi Soo Haji Mohamed Taib bin Sudin @ Haji Md. Jais bin Sudin	FS PER PAS	5,077 4,313 3,093	FS 764
P.34 PENANG UTARA	25,537	17,634	69.10	170	Geh Chong Keat Lau Teik Hai Shaik Ahmed bin Shaik Mohamed	PER FS BEBAS	8,739 7,880 845	PER 859
P.35 PENANG SELATAN	30,618	22,472	73.40	144	Ismail bin Idris David Sabapathy Ramanathan Omar bin Long Mansor bin Sanusi	PER FS PAS BEBAS	9,821 9,563 2,585 359	PER 258

KEPUTUSAN PILIHANRAYA PARLIMEN NEGERI PULAU PINANG 1959 - (Samb.)

Bahagian Pilihanraya PARLIMEN	Jumlah Pemilih Berdaftar	Jumlah Keluar Undi	Peratus Mengundi	Undi Rosak	Nama-Nama Calon	Parti	Undi Diperolehi	Parti Menang Majoriti
P.36 TANJONG	28,086	20,125	71.60	237	Tan Phock Kin Goh Guan Ho Khoo Guan See	FS PER PKR	11,333 6,448 2,107	FS 4,885
P.37 DATO KERAMAT	22,058	15,911	72.10	103	Lim Kean Siew Lee Thean Chu C.M. Ramli	FS PER BEBAS	10,474 5,048 286	FS 5,426
P.38 SEBERANG UTARA	22,978	17,534	76.30	249	Haji Ahmad bin Saaid Haji Yusof bin Haji Abdullah	PER PAS	12,748 4,537	PER 8,211

RINGKASAN KEPUTUSAN PILIHANRAYA NEGERI PULAU PINANG 1959

			NEGERI	PARLIMEN
Jumlah Para Pemilih Yang Mendaftar			188,661	188,668
Jumlah Undi Yang Dipertandingkan			182,515	188,668
Jumlah Keluar Undi			135,609	138,141
Jumlah Undi Rosak			2,596	1,358
Keseluruhan Peratusan Mengundi			74.30	73.20
Undi Diperolehi Parti Yang Bertanding				
	PERIKATAN/BARISAN NASIONAL alternatif	PER/BN	67,918	60,249
	PARTI ISLAM SEMALAYSIA	PAS	10,772	14,829
	BEBAS	BEBAS	6,518	5,569
	FRONT SOCIALIST	FS	39,069	52,237
	PARTI NEGARA	PN	1,124	-
	PARTI KEMAJUAN RAKYAT	PKR	7,612	3,899
Jumlah Kerusi Yang Dimenangi				
	PERIKATAN/BARISAN NASIONAL alternatif	PER/BN	16 + 1 (M/T.B)	5
	PARTI ISLAM SEMALAYSIA	PAS	-	-
	BEBAS	BEBAS	-	-
	FRONT SOCIALIST	FS	7	3
	PARTI NEGARA	PN	-	-
	PARTI KEMAJUAN RAKYAT	PKR	-	-
	JUMLAH UNDI alternatif		65,095	76,534
	JUMLAH KERUSI alternatif		7	3

Keputusan Pilihanraya Umum NEGERI PULAU PINANG Tahun 1964

PARTI-PARTI YANG BERTANDING PILIHANRAYA UMUM NEGERI PULAU PINANG 1964

Nama Parti	Ringkasan
1 PERIKATAN/BARISAN NASIONAL	PER/BN
2 PARTI ISLAM SEMALAYSIA	PAS
3 PARTI KEMAJUAN RAKYAT	PKR
4 BEBAS	BEBAS
5 PARTI DEMOKRATIK BERSATU	PDB
6 PARTI TINDAKAN RAKYAT	PETIR
7 FRONT SOCIALIST	FS

JUMLAH KERUSI MASUK BERTANDING	
NEGERI	PARLIMEN
24	8
4	3
1	0
1	0
21	6
3	1
24	8

KERUSI YANG DIPERUNTUKKAN

1 PARLIMEN (DEWAN RAKYAT)	8 KERUSI
2 DEWAN UNDANGAN NEGERI (DUN)	24 KERUSI

KEPUTUSAN PILIHANRAYA DEWAN UNDANGAN NEGERI PULAU PINANG 1964

Bahagian Pilihanraya NEGERI	Jumlah Pemilih Berdaftar	Jumlah Keluar Undi	Peratus Mengundi	Undi Rosak	Nama-nama Calon	Parti	Undi Diperolehi	Parti Menang Majoriti
N.1 BUTTERWORTH	10,495	8,240	78.50	229	M.P. Mathew	PDB	575	PER 1,080
					M. Vasuthavan	FS	3,178	
					Williams David	PER	4,258	
N.2 BAGAN AJAM	12,310	9,508	77.20	177	Yahya bin Abdul Rhaman	PAS	756	PER 1,110
					Ooi Thiam Siew	FS	3,631	
					Ooi Looi Lim	PDB	203	
					Phee Joo Teik	PER	4,741	

KEPUTUSAN PILIHANRAYA DEWAN UNDANGAN NEGERI PULAU PINANG 1964 - (Samb.)

Bahagian Pilihanraya NEGERI	Jumlah Pemilih Berdaftar	Jumlah Keluar Undi	Peratus Mengundi	Undi Rosak	Nama-nama Calon	Parti	Undi Diperolehi	Parti Menang Majoriti
N.3 PERMATANG PAUH	12,768	10,364	81.20	365	Paharuddin bin Ibrahim Ariffin bin Shariff Syed Haji Abdullah bin Syed Haji Muhamed	FS PER PDB	2,282 6,724 993	PER 4,442
N.4 BUKIT MERTAJAM	11,938	9,653	80.90	311	Ooh Chooi Cheng Tan Chong Boo Wong Pow Nee	PDB FS PER	2,458 2,917 3,967	PER 1,050
N.5 ALMA	11,074	9,310	84.10	352	Harun bin Sirat Haji Sulaiman bin Haji Ahmad Lee Chong Soon	PDB PER FS	1,273 5,224 2,461	PER 2,763
N.6 SUNGAI BAKAP	12,017	10,289	85.60	403	Shahadat bin Hussian Kee Yong Chin	FS PER	3,583 6,303	PER 2,720
N.7 NIBONG TEBAL	9,181	7,637	83.20	271	Seow Hun Boo Haji Sahid bin Hassan	FS PER	3,044 4,322	PER 1,278
N.8 KELAWEI	6,818	5,586	81.90	107	Triptipal Singh Lim Kean Chie Tan Khim Hoe	FS PDB PER	1,324 1,497 2,658	PER 1,161
N.9 DHOBY GHAUT	10,714	8,905	83.10	170	Khoo Yat See M.S.A. Zachariah Cheah Cheng Keat Arshad Yusoff	PKR PER PDB FS	670 4,179 1,773 2,113	PER 2,066

KEPUTUSAN PILIHANRAYA DEWAN UNDANGAN NEGERI PULAU PINANG 1964 - (Samb.)

Bahagian Pilihanraya NEGERI	Jumlah Pemilih Berdaftar	Jumlah Keluar Undi	Peratus Mengundi	Undi Rosak	Nama-nama Calon	Parti	Undi Diperolehi	Parti Menang Majoriti
N.10 TANJONG BUNGAH	11,991	9,980	83.20	270	Othman bin Salleh Mohd. Said bin Salleh Cheah Seng Khim	FS PDB PER	3,197 844 5,669	PER 2,472
N.11 AYER HITAM	9,608	8,195	85.30	150	Lim Kean Siew Toh Boon Kooi Chor Sin Kheng	FS PDB PER	3,358 1,202 3,485	PER 127
N.12 JELUTONG	13,057	10,953	83.90	243	Chang Lai Sum Khaw Kok Chwee Tan Hock Hin	PDB PER FS	2,552 3,159 4,999	FS 1,840
N.13 GLUGOR	10,355	8,697	84.00	207	Chan Chee Voon Tan Phock Kin Aziz Ibrahim	PDB FS PER	658 3,345 4,487	PER 1,142
N.14 BALIK PULAU	6,960	6,023	86.50	105	Mohamed Dalal bin Haji Suboh Abubakar Hashim Haji Ahmad Md. Taib	PDB FS PER	416 2,353 3,149	PER 796
N.15 BAYAN LEPAS	9,919	8,603	86.70	226	Ismail Hashim Hussain bin Drani Ismail bin Ibrahim Chew Tatt Cheng @ Chew Tai Seng	PER PAS PDB FS	5,064 491 961 1,861	PER 3,203

KEPUTUSAN PILIHANRAYA DEWAN UNDANGAN NEGERI PULAU PINANG 1964 - (Samb.)

Bahagian Pilihanraya NEGERI	Jumlah Pemilih Berdaftar	Jumlah Keluar Undi	Peratus Mengundi	Undi Rosak	Nama-nama Calon	Parti	Undi Diperolehi	Parti Menang Majoriti
N.16 KOTA	11,375	9,317	81.90	188	Dr. Lim Chong Eu Lim Ewe Hock Liang Juen Chew Tan Puah Kim	PDB PETIR PER FS	4,065 165 1,962 2,937	PDB 1,128
N.17 TANJONG TENGAH	13,018	11,020	84.70	629	Teh Geok Kooi Kang Eng Wah Lee Eng Wah Wong Choong Who	PDB PETIR PER FS	4,055 359 2,401 3,576	PDB 479
N.18 TANJONG UTARA	10,370	8,859	85.20	220	Khoo Kay Por Tan Chong Bee Choong Ewe Leong Dr. Loh Guan Kheng	PDB PETIR PER FS	2,877 535 2,571 2,656	PDB 221
N.19 TANJONG BARAT	9,730	8,289	85.20	157	C.Y. Choy Cheah Hock Seng Teh Ewe Lim	FS PER PDB	2,470 2,052 3,610	PDB 1,140
N.20 SUNGAI PINANG	10,717	8,966	83.70	225	Lee Sinn Boon Omar bin Othman D.S. Ramanathan	PDB FS PER	1,385 3,120 4,236	PER 1,116
N.21 TANJONG SELATAN	10,880	9,430	86.70	199	Teh Poh Hua Khor Peng Seah Loh Lian Kee	PER FS PDB	1,376 4,789 3,066	FS 1,723

KEPUTUSAN PILIHANRAYA DEWAN UNDANGAN NEGERI PULAU PINANG 1964 - (Samb.)

Bahagian Pilihanraya NEGERI	Jumlah Pemilih Berdaftar	Jumlah Keluar Undi	Peratus Mengundi	Undi Rosak	Nama-nama Calon	Parti	Undi Diperolehi	Parti Menang Majoriti
N.22 MUDA	10,419	8,885	85.30	480	Salleh bin Darus	BEBAS	453	PER 4,273
					Haji Ismail bin Che' Chik	PER	5,769	
					Ayob bin Mohd. Ali	FS	687	
					Salmah binti Sheikh Hussain	PAS	1,496	
N.23 KEPALA BATAS	8,588	7,354	85.60	280	Khaw Boon Pin	PDB	524	PER 1,969
					Haji Yusof Rawa	PAS	1,562	
					Haji Ahmad bin Haji Abdullah	PER	4,531	
					Omar bin Mohd. Yusoff	FS	457	
N.24 TASEK GLUGOR	9,153	7,557	82.60	473	Ahmad bin Haji Jamil	PER	4,527	PER 2,954
					Yunus bin Mohamad	FS	1,573	
					Dickson Wee Hoe Huat	PDB	984	

KEPUTUSAN PILIHANRAYA PARLIMEN NEGERI PULAU PINANG 1964

Bahagian Pilihanraya PARLIMEN	Jumlah Pemilih Berdaftar	Jumlah Keluar Undi	Peratus Mengundi	Undi Rosak	Nama-Nama Calon	Parti	Undi Diperolehi	Parti Menang Majoriti
P.31 BAGAN	22,805	17,746	77.80	403	Tan Cheng Bee Shariff bin Mohd. Isa Mohd. Salleh bin Yacob P.P. Mathew	PER PAS FS PDB	8,925 983 6,564 871	PER 2,361
P.32 SEBERANG TENGAH	35,780	29,304	81.90	943	Ooh Chooi Cheng Kam Yau Wah Ibrahim bin Abdul Rahman	PDB FS PER	5,215 7,486 15,660	PER 8,174
P.33 SEBERANG SELATAN	21,198	17,909	84.50	703	Mohamed Noor bin Hj. Mokhtar Md. Noordin bin Mastan V. Veerappen	PAS PER FS	457 10,427 6,322	PER 4,105
P.34 PENANG UTARA	39,131	32,650	83.40	667	Lau Teik Keat Geh Chong Keat Toh Boon Kooi	FS PER PDB	10,148 16,686 5,149	PER 6,538
P.35 PENANG SELATAN	40,291	34,259	85.00	848	Ismail Bin Idris Abubakar bin Hashim Lim Mee Lee	PER FS PDB	16,088 12,571 4,752	PER 3,517
P.36 TANJONG	34,763	29,165	83.90	672	Dr. Lim Chong Eu Tan Chong Bee Choong Ewe Leong Tan Phock Kin	PDB PETIR PER FS	12,928 778 6,271 8,516	PDB 4,412

KEPUTUSAN PILIHANRAYA PARLIMEN NEGERI PULAU PINANG 1964 - (Samb.)

Bahagian Pilihanraya PARLIMEN	Jumlah Pemilih Berdaftar	Jumlah Keluar Undi	Peratus Mengundi	Undi Rosak	Nama-Nama Calon	Parti	Undi Diperolehi	Parti Menang Majoriti
P.37 DATO KRAMAT	31,327	26,701	85.20	656	Lim Cheng Poh	PER	7,707	FS
					Teh Ewe Lim	PDB	8,236	
					Lim Kean Siew	FS	10,102	
P.38 SEBERANG UTARA	28,160	23,814	84.60	1,010	Omar bin Mohd. Yusoff	FS	3,277	PER
					Siti Fatimah @ Salmah bt. Sheikh Hussain	PAS	4,087	
					Haji Ahmad bin Sa'id	PER	15,440	

RINGKASAN KEPUTUSAN PILIHANRAYA NEGERI PULAU PINANG 1964

		NEGERI	PARLIMEN
Jumlah Para Pemilih Yang Mendatar		253,455	253,455
Jumlah Undi Yang Dipertandingkan		253,455	253,455
Jumlah Keluar Undi		211,620	211,548
Jumlah Undi Rosak		6,437	5,902
Keseluruhan Peratusan Mengundi		83.50	83.50
Undi Diperolehi Parti Yang Bertanding			
	PERIKATAN/BARISAN NASIONAL alternatif	96,814	97,204
	PARTI ISLAM SEMALAYSIA	4,305	5,527
	PARTI KEMAJUAN RAKYAT	670	-
	BEBAS	453	-
	PARTI DEMOKRATIK BERSATU	35,971	37,151
	PARTI TINDAKAN RAKYAT	1,059	778
	FRONT SOCIALIST	65,911	64,986
Jumlah Kerusi Yang Dimenangi			
	PERIKATAN/BARISAN NASIONAL alternatif	18	6
	PARTI ISLAM SEMALAYSIA	-	-
	PARTI KEMAJUAN RAKYAT	-	-
	BEBAS	-	-
	PARTI DEMOKRATIK BERSATU	4	1
	PARTI TINDAKAN RAKYAT	-	-
	FRONT SOCIALIST	2	1
	JUMLAH UNDI alternatif	108,369	108,442
	JUMLAH KERUSI alternatif	6	2

Keputusan Pilihanraya Umum NEGERI PULAU PINANG Tahun 1969

PARTI-PARTI YANG BERTANDING PILIHANRAYA UMUM NEGERI PULAU PINANG 1969

Nama Parti	Ringkasan
1 PERIKATAN/BARISAN NASIONAL	PER/BN
2 PARTI ISLAM SEMALAYSIA	PAS
3 GERAKAN RAKYAT MALAYSIA	GRM
4 DEMOCRATIC ACTION PARTY	DAP
5 PARTI KEMAJUAN RAKYAT	PKR
6 BEBAS	BEBAS
7 PARTI RAKYAT	PR

JUMLAH KERUSI MASUK BERTANDING	
NEGERI	PARLIMEN
24	7
5	2
19	5
3	1
3	1
3	0
1	0

KERUSI YANG DIPERUNTUKKAN

1	PARLIMEN (DEWAN RAKYAT)	8 KERUSI
2	DEWAN UNDANGAN NEGERI (DUN)	24 KERUSI

KEPUTUSAN PILIHANRAYA DEWAN UNDANGAN NEGERI PULAU PINANG 1969

Bahagian Pilihanraya NEGERI	Jumlah Pemilih Berdaftar	Jumlah Keluar Undi	Peratus Mengundi	Undi Rosak	Nama-nama Calon	Parti	Undi Diperolehi	Parti Menang Majoriti
N.1 BUTTERWORTH	10,809	8,279	76.60	144	Ooi Ah Be David Williams	GRM PER	5,172 2,963	GRM 2,209
N.2 BAGAN AJAM	13,984	10,658	76.20	257	Ong Yi How Phe Joo Teik	GRM PER	6,125 4,276	GRM 1,849
N.3 PERMATANG PAUH	14,548	10,819	74.40	1,186	Haji Mohamad Nor bin Haji Bakar Musa bin Haji Mohd. Yatim	PER PAS	5,130 4,503	PER 627

KEPUTUSAN PILIHANRAYA DEWAN UNDANGAN NEGERI PULAU PINANG 1969 - (Samb.)

Bahagian Pilihanraya NEGERI	Jumlah Pemilih Berdaftar	Jumlah Keluar Undi	Peratus Mengundi	Undi Rosak	Nama-nama Calon	Parti	Undi Diperolehi	Parti Menang Majoriti
N.4 BUKIT MERTAJAM	13,690	10,337	75.60	561	Ooh Chooi Cheng Wong Pow Nee	GRM PER	7,098 2,678	GRM 4,420
N.5 ALMA	13,081	10,208	78.00	711	Harun bin Sirat Haji Sulaiman bin Haji Ahmad Ismail bin Abdul Latif	GRM PER PAS	4,906 3,046 1,545	GRM 1,860
N.6 SUNGAI BAKAP	14,085	11,355	80.60	633	Veerapen a/l Veerathan Kee Yong Chin Md. Noor bin Mahmood	GRM PER BEBAS	5,599 3,115 2,008	GRM 2,484
N.7 NIBONG TEBAL	10,488	8,153	77.70	481	Teoh Chung Hor @ Teoh Kooi Sneah Haji Sahid bin Hassan Seow Hun Boo	GRM PER BEBAS	3,868 3,602 202	GRM 266
N.8 KELAWEI	8,239	6,280	76.20	191	Yeap Chim Guan Tan Khim Hoe	DAP PER	4,239 1,850	DAP 2,389
N.9 DHOBY GHAUT	12,775	10,153	79.50	312	Khoo Teng Chye S.M. Mohd. Idris	GRM PER	6,882 2,959	3,923
N.10 TANJONG BUNGAH	13,699	10,126	73.90	635	Khoo Soo Glap Choong Ewe Leong	DAP PER	4,855 4,636	DAP 219

KEPUTUSAN PILIHANRAYA DEWAN UNDANGAN NEGERI PULAU PINANG 1969 - (Samb.)

Bahagian Pilihanraya NEGERI	Jumlah Pemilih Berdaftar	Jumlah Keluar Undi	Peratus Mengundi	Undi Rosak	Nama-nama Calon	Parti	Undi Diperolehi	Parti Menang Majoriti
N.11 AYER HITAM	12,370	9,475	76.60	342	Tan Phook Kin Khoo Leong Hun	GRM PER	7,014 2,119	GRM 4,895
N.12 JELUTONG	16,208	12,280	75.80	806	Koay Boon Seng Choong Teik Seng @ Ch'ng Teik Seng	DAP PER	8,242 3,232	DAP 5,010
N.13 GLUGOR	12,800	9,486	74.10	557	Stewart Denis Connolly Aziz Ibrahim	GRM PER	5,168 3,761	GRM 1,407
N.14 BALIK PULAU	7,641	6,301	82.50	351	Abdul Rahman bin Haji Yunus Mohd. Yussof bin Abdul Latiff Tan Jit Seng	PR PER BEBAS	2,390 2,233 1,327	PR 157
N.15 BAYAN LEPAS	10,815	8,873	82.00	573	Ismail bin Hashim Shaik Ahmad bin Mohamed Ainajaree Haji Yusof bin Haji Abdullah	PER GRM PAS	3,783 2,891 1,626	PER 892
N.16 KOTA	11,057	8,246	74.60	233	Lim Chong Eu Khaw Kok Chwee Khoo Yat See	GRM PER PKR	6,308 1,443 262	GRM 4,865
N.17 TANJONG TENGAH	12,249	9,988	81.50	344	Tan Gim Kwa Mah Cheok tat Teh Geok Kooi	GRM PER PKR	7,435 1,889 320	GRM 5,546

KEPUTUSAN PILIHANRAYA DEWAN UNDANGAN NEGERI PULAU PINANG 1969 - (Samb.)

Bahagian Pilihanraya NEGERI	Jumlah Pemilih Berdaftar	Jumlah Keluar Undi	Peratus Mengundi	Undi Rosak	Nama-nama Calon	Parti	Undi Diperolehi	Parti Menang Majoriti
N.18 TANJONG UTARA	10,441	7,897	75.60	290	Khoo Kay Por Lam Wu Chong Cheah Cheng Keat	GRM PER PKR	5,878 1,568 161	GRM 4,310
N.19 TANJONG BARAT	8,994	7,202	80.10	279	Teh Ewe Lim Oon Hoot Ewe	GRM PER	5,879 1,044	GRM 4,835
N.20 SUNGAI PINANG	11,769	8,811	74.90	387	Chelliah a/l Poosary Amalads Ponnusamy	GRM PER	5,099 3,325	GRM 1,774
N.21 TANJONG SELATAN	10,290	7,906	76.80	466	Wong Choong Who Teh Cheng Lim	GRM PER	6,341 1,099	GRM 5,242
N.22 MUDA	12,014	10,010	83.30	718	Haji Ismail bin Che Chik Said bin Taib Arshad bin Ahmad	PER PAS GRM	4,611 3,902 779	PER 709
N.23 KEPALA BATAS	10,029	8,253	82.30	502	Haji Ahmad bin Haji A. Fahin (Hj. Ahmad bin Haji Abdullah) Yahya bin Hassan Abdul Mulok bin Abu Bakar	PER PAS GRM	3,858 2,938 955	PER 920
N.24 TASEK GLUGOR	10,326	8,158	79.00	860	Mustapha bin Hussain Ahmed Khir @ Ahmad bin Haji Jamil	GRM PER	3,746 3,552	GRM 194

KEPUTUSAN PILIHANRAYA PARLIMEN NEGERI PULAU PINANG 1969

Bahagian Pilihanraya PARLIMEN	Jumlah Pemilih Berdaftar	Jumlah Keluar Undi	Peratus Mengundi	Undi Rosak	Nama-Nama Calon	Parti	Undi Diperolehi	Parti Menang Majoriti
P.31 BAGAN	24,793	-	-	-	Tan Cheng Bee	PER	M/T.B	M/T.B
P.32 SEBERANG TENGAH	41,319	31,341	75.90	2,516	Mustapha bin Hussain Ibrahim bin Abdul Rahman	GRM PER	16,808 12,017	GRM 4,791
P.33 SEBERANG SELATAN	24,573	19,487	79.30	884	Veerappen a/l Veerathan Snawi bin Ismail Wab bin Salleh @ Wahab bin Salleh	GRM PER PAS	9,738 6,391 2,474	GRM 3,347
P.34 PENANG UTARA	47,083	36,039	76.50	1,730	Dason Peter Paul Geh Chong Keat	DAP PER	20,930 13,379	DAP 7,551
P.35 PENANG SELATAN	47,464	36,409	76.70	2,017	Gabriel Thomas Selvaraj Ismail bin Idris	GRM PER	20,196 14,196	GRM 6,000
P.36 TANJONG	33,747	25,999	77.00	1,072	Lim Chong Eu Chua Teng Siew Khoo Yat See	GRM PER PKR	19,656 4,496 775	GRM 15,160
P.37 DATO KRAMAT	31,053	23,955	77.10	1,048	V. David Lim Chong Hai	GRM PER	17,272 5,635	GRM 11,637
P.38 SEBERANG UTARA	32,369	26,441	81.70	2,593	Haji Ahmad bin Said Musa bin Haji Mohd. Yatim	PER PAS	13,111 10,737	PER 2,374

RINGKASAN KEPUTUSAN PILIHANRAYA NEGERI PULAU PINANG 1969

		NEGERI	PARLIMEN
Jumlah Para Pemilih Yang Mendaftar		282,401	282,401
Jumlah Undi Yang Dpertandingan		282,401	257,608
Jumlah Keluar Undi		219,254	199,671
Jumlah Undi Rosak		11,819	11,860
Keseluruhan Peratusan Mengundi		77.60	77.50
Undi Diperolehi Parti Yang Bertanding			
	PERIKATAN/BARISAN NASIONAL alternatif	71,772	69,225
	PARTI ISLAM SEMALAYSIA	14,514	13,211
	GERAKAN RAKYAT MALAYSIA	97,143	83,670
	DEMOCRATIC ACTION PARTY	17,336	20,930
	PARTI KEMAJUAN RAKYAT	743	775
	BEBAS	3,537	-
	PARTI RAKYAT	2,390	-
Jumlah Kerusi Yang Dimenangi			
	PERIKATAN/BARISAN NASIONAL alternatif	4	1 + 1 (M/T.B)
	PARTI ISLAM SEMALAYSIA	-	-
	GERAKAN RAKYAT MALAYSIA	16	5
	DEMOCRATIC ACTION PARTY	3	1
	PARTI KEMAJUAN RAKYAT	-	-
	BEBAS	-	-
	PARTI RAKYAT	1	-
	JUMLAH UNDI alternatif	135,663	118,586
	JUMLAH KERUSI alternatif	20	6

Keputusan Pilihanraya Umum NEGERI PULAU PINANG Tahun 1974

PARTI-PARTI YANG BERTANDING PILIHANRAYA UMUM NEGERI PULAU PINANG 1974

Nama Parti

Ringkasan

- 1 PERIKATAN/BARISAN NASIONAL
- 2 PARTI SOSIALIS RAKYAT MALAYSIA
- 3 DEMOCRATIC ACTION PARTY
- 4 BEBAS
- 5 PARTI KEADILAN RAKYAT MALAYSIA
- 6 KESATUAN INSAF TANAH AIR

PER/BN
PSRM
DAP
BEBAS
PEKEMAS
KITA

JUMLAH KERUSI MASUK BERTANDING	
NEGERI	PARLIMEN
25	8
20	6
22	7
9 (10 CALON)	0
25	8
8	1

KERUSI YANG DIPERUNTUKKAN

- | | |
|-------------------------------|-----------|
| 1 PARLIMEN (DEWAN RAKYAT) | 9 KERUSI |
| 2 DEWAN UNDANGAN NEGERI (DUN) | 27 KERUSI |

KEPUTUSAN PILIHANRAYA DEWAN UNDANGAN NEGERI PULAU PINANG 1974

Bahagian Pilihanraya NEGERI	Jumlah Pemilih Berdaftar	Jumlah Keluar Undi	Peratus Mengundi	Undi Rosak	Nama-nama Calon	Parti	Undi Diperolehi	Parti Menang Majoriti
N.1 PENAGA	8,591	-	-	-	Haji Hassan bin Haji Mohd. Noh	BN	M/T.B	BN M/T.B
N.2 BERTAM	7,076	-	-	-	Haji Ahmad bin Haji Abdullah	BN	M/T.B	BN M/T.B
N.3 TASEK GELUGOR	7,251	5,996	83.30	142	Md. Noor bin Ahmad Tan Ban Siang Haji Othman bin Haji Yahaya Mohideen Abd. Kader Fong Aik Oon	BN DAP KITA PSRM PEKEMAS	3,162 1,569 629 296 198	BN 1,593

KEPUTUSAN PILIHANRAYA DEWAN UNDANGAN NEGERI PULAU PINANG 1974 - (Samb.)

Bahagian Pilihanraya NEGERI	Jumlah Pemilih Berdaftar	Jumlah Keluar Undi	Peratus Mengundi	Undi Rosak	Nama-nama Calon	Parti	Undi Diperolehi	Parti Menang Majoriti
N.4 BAGAN AJAM	8,880	7,233	82.03	394	Cek Gu Ibrahim bin Ab. Razak Zulkifli bin Abu Talib Ang Chin San	BN PEKEMAS DAP	4,097 1,725 1,017	BN 2,372
N.5 BAGAN JERMAL	11,347	9,510	84.20	303	Ong Yi How Phee Hoo Teik Goh Lim Farn Ooi Chin Tong Loo Phan Kooi	PEKEMAS BN DAP PSRM BEBAS	4,832 3,301 675 214 185	PEKEMAS 1,531
N.6 BAGAN DALAM	11,761	9,571	81.70	435	T. Subbiah Peh Min Sin S.K. Kalan Giyam Choo Guan Teik V. Aparco A/I Veenayah	BN DAP PEKEMAS PSRM KITA	4,494 2,885 1,474 219 64	BN 1,609
N.7 SUNGAI DUA	6,967	5,555	79.70	257	Haji Zabidi bin Haji Ali Samsiah binti Abbas Mat Saad bin ahmad	BN PEKEMAS PSRM	3,893 756 649	BN 3,137
N.8 KUBANG SEMANG	7,754	6,410	82.50	281	Haji Mohamad Noor bin Haji Bakar Abu Bakar bin Din Abu Bakar bin Munir Jaffar bin Ahmad	BN DAP PEKEMAS KITA	4,635 868 370 247	BN 3,767

KEPUTUSAN PILIHANRAYA DEWAN UNDANGAN NEGERI PULAU PINANG 1974 - (Samb.)

Bahagian Pilihanraya NEGERI	Jumlah Pemilih Berdaftar	Jumlah Keluar Undi	Peratus Mengundi	Undi Rosak	Nama-nama Calon	Parti	Undi Diperolehi	Parti Menang Majoriti
N.9 PENANTI	7,942	6,070	75.30	336	Abdullah bin Mohamad @ Mahmud	BN	3,997	BN 3,169
					Tan Tai Khim	KITA	828	
					Paharuddin bin Ibrahim	PSRM	605	
					Ismail Helmy	PEKEMAS	304	
N.10 BUKIT TENGAH	8,290	6,507	78.50	449	Harun bin Sirat	BN	2,961	BN 1,662
					Ng Chay Tet	DAP	1,299	
					Ong Chin Siong	PEKEMAS	1,058	
					Sim Man Le	PSRM	400	
					Kannan a/l Kujambu	KITA	340	
N.11 PEKAN BUKIT MERTAJAM	13,345	10,825	81.30	558	Oh Teck Aun	DAP	4,654	DAP 327
					Ooh Chooi Cheng	BN	4,327	
					Michael Tang Kok Haw	PEKEMAS	577	
					Ong Cheng Piaw	PSRM	446	
					Goik Ah Kim	BEBAS	135	
					Lim Eng Leng	BEBAS	128	
N.12 MACHANG BUBOK	8,386	6,797	81.05	397	Lim Heng Tee	BN	3,198	BN 1,193
					Shaik Adam	DAP	2,005	
					Syed Haji Abdullah bin Syed Muhammad	KITA	440	
					Othman bin Taib	PSRM	435	
					Mohd. Noor bin Othman	PEKEMAS	322	
N.13 BUKIT TAMBUN	7,017	5,836	83.80	296	Ng Swee Ching	DAP	2,367	DAP 130
					Teoh Kooi Sneah	BN	2,237	
					V. Veerappen	PEKEMAS	936	

KEPUTUSAN PILIHANRAYA DEWAN UNDANGAN NEGERI PULAU PINANG 1974 - (Samb.)

Bahagian Pilihanraya NEGERI	Jumlah Pemilih Berdaftar	Jumlah Keluar Undi	Peratus Mengundi	Undi Rosak	Nama-nama Calon	Parti	Undi Diperolehi	Parti Menang Majoriti
N.14 SUNGAI BAKAP	8,344	6,741	81.00	393	S.P. Chelliah Khaw Teik Hock Tan Cheng Teng Noor Shaan	BN DAP PSRM PEKEMAS	3,350 1,457 846 695	BN 1,893
N.15 SUNGAI ACHEH	9,971	7,757	77.80	228	Ahmad bin Saleh K. Kumar	BN PEKEMAS	4,619 2,910	BN 1,709
N.16 TELOK BAHANG	10,149	8,160	80.42	286	Yahaya bin Haji Mohd. Yusoff Othman bin Salleh Chew Ah Chung Ismail bin Puteh	BN PSRM DAP PEKEMAS	4,068 2,230 1,417 159	BN 1,838
N.17 SUNGAI NIBONG	10,605	8,376	78.98	361	Choong Sim Poey Othman bin Din Goh Hock Guan Sultan Munshi Tan Jit Seng	BN PSRM DAP PEKEMAS BEBAS	4,848 1,106 1,072 515 474	BN 3,742
N.18 BAYAN LEPAS	10,356	8,520	82.27	318	Khalid Ahmad Kee Yong Bak Omar bin Othman Suhaimi bin Ismail Nor Rashid bin Pin	BN DAP PSRM BEBAS PEKEMAS	5,419 1,474 760 289 260	BN 3,945

KEPUTUSAN PILIHANRAYA DEWAN UNDANGAN NEGERI PULAU PINANG 1974 - (Samb.)

Bahagian Pilihanraya NEGERI	Jumlah Pemilih Berdaftar	Jumlah Keluar Undi	Peratus Mengundi	Undi Rosak	Nama-nama Calon	Parti	Undi Diperolehi	Parti Menang Majoriti
N.19 TANJONG BUNGA	14,060	11,035	80.20	210	Khor Gark Kim Khoo Soo Hoe James Donald Pedley Low Ko Chin	BN DAP PEKEMAS PSRM	6,226 3,557 624 418	BN 2,669
N.20 AYER HITAM	14,031	11,422	83.30	346	David Chong Ewe Leong Peter Dason Toolseram a/l Rajaram Lee Yong Chew @ Lee Leong Soo Ong Huck Pin Pritam Singh Pannu	BN DAP PEKEMAS PSRM KITA BEBAS	5,073 4,068 901 858 106 70	BN 1,005
N.21 PAYA TERUBONG	12,804	10,382	81.00	337	Khoo Teng Chye Lim Cheng Teik Tan Ee Hwa Tan Kok Ping	BN DAP PSRM PEKEMAS	4,143 3,049 1,947 906	BN 1,094
N.22 PADANG KOTA	13,177	10,385	78.08	297	Dr Lim Chong Eu Khoo Soo Giap Tan Phock Kin Lee Kok Liang	BN DAP PEKEMAS PSRM	5,543 3,303 936 306	BN 2,240
N.23 KAMPONG KOLAM	14,255	12,158	85.29	339	Khoo Kay Por Yeap Ghim Guan Wong Hoong Keat Ho Ewe Seng	BN DAP PEKEMAS PSRM	5,458 4,279 1,664 418	BN 1,179

KEPUTUSAN PILIHANRAYA DEWAN UNDANGAN NEGERI PULAU PINANG 1974 - (Samb.)

Bahagian Pilihanraya NEGERI	Jumlah Pemilih Berdaftar	Jumlah Keluar Undi	Peratus Mengundi	Undi Rosak	Nama-nama Calon	Parti	Undi Diperolehi	Parti Menang Majoriti
N.24 PENGKALAN KOTA	13,977	11,715	77.38	406	Chooi Yew Choy Mah Cheok Tat Koay Boon Seng Wong Hoong Yin	BEBAS BN DAP PEKEMAS	5,706 2,770 2,434 399	BEBAS 2,936
N.25 DATOK KERAMAT	13,334	10,676	80.00	387	The Ewe Lim Gooi Hock Seng Tan Seng Keat Ong Yu Ching Ng Moon Leong	BN DAP PEKEMAS PSRM BEBAS	5,826 2,628 1,431 260 144	BN 3,198
N.26 SUNGAI PINANG	14,608	11,960	81.00	480	Wong Choong Who Loh Lim Heng Nurashikin Md. Hamid Merican The Ang Siang	BN DAP PEKEMAS BEBAS PSRM	4,686 3,197 1,715 1,371 511	BN 1,489
N.27 BUKIT GELUGOR	14,862	11,919	80.20	394	Tan Gim Hwa Lum Cher Wee Ooi Yean Kwong Chew Tai Seng K.T. Ong	BN DAP PEKEMAS PSRM BEBAS	5,010 3,994 1,754 572 195	BN 1,016

KEPUTUSAN PILIHANRAYA PARLIMEN NEGERI PULAU PINANG 1974

Bahagian Pilihanraya PARLIMEN	Jumlah Pemilih Berdaftar	Jumlah Keluar Undi	Peratus Mengundi	Undi Rosak	Nama-Nama Calon	Parti	Undi Diperolehi	Parti Menang Majoriti
P.35 KEPALA BATAS	22,918	-	-	-	Mohd. Sopiee bin Sh. Ibrahim	BN	M/T.B	M/T.B
P.36 MATA KUCHING	31,988	26,354	82.70	869	Dr. Ling Leong Sik Ong Yi How Goh Lim Eam	BN PEKEMAS DAP	13,755 8,457 3,273	BN 5,298
P.37 PERMATANG PAUH	22,663	18,096	79.80	659	Ariffin bin Haji Daud Abu Bakar bin Munir Paharuddin bin Ibrahim	BN PEKEMAS PSRM	13,645 1,948 1,844	BN 11,697
P.38 BUKIT MERTAJAM	30,021	24,159	80.47	1,027	Tan Cheng Bee Oh Teck Aun Mivhael Tan Kok Haw Mustapha bin Hussin Ong Cheng Piaw	BN DAP PEKEMAS KITA PSRM	14,285 5,098 1,479 1,235 1,035	BN 9,287
P.39 NIBONG TEBAL	25,332	22,181	87.50	2,623	Goh Cheng Teik K. Ponnudurai V. Veerappen	BN DAP PEKEMAS	11,271 5,132 3,155	BN 6,139
P.40 MALIK PULAU	31,110	25,052	80.52	1,069	Shamsuri bin Mat Saleh Mohideen Abdul Kader Wan Hussein bin Wan Mahmood Nor Rashid bin Pin	BN PSRM DAP PEKEMAS	14,686 4,306 3,993 998	BN 10,380

KEPUTUSAN PILIHANRAYA PARLIMEN NEGERI PULAU PINANG 1974 - (Samb.)

Bahagian Pilihanraya PARLIMEN	Jumlah Pemilih Berdaftar	Jumlah Keluar Undi	Peratus Mengundi	Undi Rosak	Nama-Nama Calon	Parti	Undi Diperolehi	Parti Menang Majoriti
P.41 BUKIT BENDERA	40,895	32,652	85.00	785	Datuk Albert Mah Peter Dason Wong Hoong Yin Lee Yong Chew © Lee Leong Soo	BN DAP PEKEMAS PSRM	18,186 9,408 2,138 2,135	BN 8,778
P.42 TANJONG	41,409	34,312	82.90	804	Dr. Lim Chong Eu Yeap Ghim Guan Tan Phock Kin Lee Kok Liang	BN DAP PEKEMAS PSRM	15,409 13,969 2,508 1,622	BN 1,440
P.43 JELUTONG	42,804	35,560	83.40	874	R. Rajasingam Goi Hock Seng V. David The Eng Siang	BN DAP PEKEMAS PSRM	16,112 10,152 6,955 1,467	BN 4,960

RINGKASAN KEPUTUSAN PILIHANRAYA NEGERI PULAU PINANG 1974

		NEGERI	PARLIMEN
Jumlah Para Pemilih Yang Mendaftar		289,140	289,140
Jumlah Undi yang dipertandingkan		273,473	266,222
Jumlah Keluar Undi		221,507	218,366
Jumlah Undi Rosak		8,630	8,710
Keseluruhan Peratusan Mengundi		80.70	82.00
Undi Diperolehi Parti Yang Bertanding			
PERIKATAN/BARISAN NASIONAL alternatif	PER/BN	107,341	117,349
PARTI SOSIALIS RAKYAT MALAYSIA	PSRM	13,496	12,409
DEMOCRATIC ACTION PARTY	DAP	53,268	51,025
BEBAS	BEBAS	8,697	-
PARTI KEADILAN RAKYAT MALAYSIA	PEKEMAS	27,421	27,638
KESATUAN INSAF TANAH AIR	KITA	2,654	1,235
Jumlah Kerusi Yang Dimenangi			
PERIKATAN/BARISAN NASIONAL alternatif	PER/BN	21 + 2 (M/T.B)	8 + 1 (M/T.B)
PARTI SOSIALIS RAKYAT MALAYSIA	PSRM	-	-
DEMOCRATIC ACTION PARTY	DAP	2	-
BEBAS	BEBAS	1	-
PARTI KEADILAN RAKYAT MALAYSIA	PEKEMAS	1	-
KESATUAN INSAF TANAH AIR	KITA	-	-
JUMLAH UNDI alternatif		105,536	92,307
JUMLAH KERUSI alternatif		4	-

Keputusan Pilihanraya Umum NEGERI PULAU PINANG Tahun 1978

PARTI-PARTI YANG BERTANDING PILIHANRAYA UMUM NEGERI PULAU PINANG 1978

Nama Parti	Ringkasan
1 PERIKATAN/BARISAN NASIONAL	PER/BN
2 PARTI ISLAM SEMALAYSIA	PAS
3 PARTI SOSIALIS RAKYAT MALAYSIA	PSRM
4 DEMOCRATIC ACTION PARTY	DAP
5 BEBAS	BEBAS
6 SOCIALIST DEMOCRATIC PARTY	SDP
7 KESATUAN INSAF TANAH AIR	KITA
KERUSI YANG DIPERUNTUKKAN	
1 PARLIMEN (DEWAN RAKYAT)	9 KERUSI
2 DEWAN UNDANGAN NEGERI (DUN)	27 KERUSI

JUMLAH KERUSI MASUK BERTANDING	
NEGERI	PARLIMEN
26	9
15	6
3	1
16	5
12 (15 CALON)	3 (4 CALON)
9	3
4	1

KEPUTUSAN PILIHANRAYA DEWAN UNDANGAN NEGERI PULAU PINANG 1978

Bahagian Pilihanraya NEGERI	Jumlah Pemilih Berdaftar	Jumlah Keluar Undi	Peratus Mengundi	Undi Rosak	Nama-nama Calon	Parti	Undi Diperolehi	Parti Menang Majoriti
N.1 PENAGA	9,483	8,983	94.73	483	Haji Hassan bin Haji Mohd. Noh	BN	5,231	BN
					Ismail bin Hamid	PAS	3,269	1,962
N.2 BERTAM	8,415	6,363	75.61	430	Abdul Rahman bin Haji Abbas	BN	3,645	BN
						PAS	2,288	1,357
N.3 TASEK GELUGOR	8,371	6,949	83.01	351	Md. Noor bin Ahmad	BN	2,811	BN
					Tan Ban Siang	DAP	1,966	845
					Haji Ishak bin Yaakob	PAS	1,384	
					Mustapha bin Hussein	KITA	437	

KEPUTUSAN PILIHANRAYA DEWAN UNDANGAN NEGERI PULAU PINANG 1978 - (Samb.)

Bahagian Pilihanraya NEGERI	Jumlah Pemilih Berdaftar	Jumlah Keluar Undi	Peratus Mengundi	Undi Rosak	Nama-nama Calon	Parti	Undi Diperolehi	Parti Menang Majoriti
N.4 BAGAN AJAM	12,020	9,638	80.18	530	Cek Gu Ibrahim bin Ab. Razak Ahmad Abdul Rahman	BN PAS	5,941 3,167	BN 2,774
N.5 BAGAN JERMAL	18,282	14,360	78.55	541	Dr. Sak Cheng Lum Chua Ban Hock Phee Joo Teik	BN SDP BEBAS	5,640 4,304 3,875	BN 1,336
N.6 BAGAN DALAM	17,123	13,622	79.55	489	T. Subbiah N. Shanmugam Loh Kim Heng Abdul Hamid bin Abdullah	BN DAP SDP PAS	5,747 5,684 857 845	BN 63
N.7 SUNGAI DUA	8,258	6,735	81.56	353	Haji Zabidi bin Haji Ali Hindon binti Hashim	PAS BN	3,543 2,839	PAS 704
N.8 KUBANG SEMANG	9,813	8,149	83.04	437	Haji Mohamad Nor bin Haji Bakar Ismail bin Yusoff	BN PAS	4,212 3,500	BN 712
N.9 PENANTI	9,445	7,363	77.96	416	Abdullah bin Mohamad @ Mahmud Md. Jamil bin Hassan Jaafar bin Ahmad	BN PAS KITA	3,488 3,069 390	BN 419
N.10 BUKIT TENGAH	12,063	9,615	79.71	404	Liang Thau Sang Ong Chin Siong Haji Musa bin Haji Mohd. Yatim	BN DAP PAS	3,728 3,164 2,319	BN 564

KEPUTUSAN PILIHANRAYA DEWAN UNDANGAN NEGERI PULAU PINANG 1978 - (Samb.)

Bahagian Pilihanraya NEGERI	Jumlah Pemilih Berdaftar	Jumlah Keluar Undi	Peratus Mengundi	Undi Rosak	Nama-nama Calon	Parti	Undi Diperolehi	Parti Menang Majoriti
N.11 PEKAN BUKIT MERTAJAM	18,212	14,603	80.18	459	Seow Hun Khim Oh Teck Aun V. Aparoo	DAP BN KITA	8,512 5,451 181	DAP 3,061
N.12 MACHANG BUBOK	10,968	9,031	82.34	400	Lim Heng Tee Ooi Chew Fong Hussein bin Ismail Gurdial Singh Ustaz Ismail Helmy	BN DAP PAS KITA BEBAS	3,301 2,782 2,318 130 100	BN 519
N.13 BUKIT TAMBUN	8,451	6,918	81.86	354	Ng Swee Ching Koay Boon Seng	BN DAP	3,815 2,749	BN 1,066
N.14 SUNGAI BAKAP	9,980	7,900	79.16	452	Teoh Kooi Sneah Khoo Soo Kheng Yusoff bin Sulaiman Shaik Adam Teow Sang Seng Khor Ewe Tien	BN BEBAS BEBAS PAS DAP SDP	2,583 2,264 1,633 513 356 99	BN 319
N.15 SUNGAI ACHEH	12,036	9,271	77.03	289	Ahmad bin Saleh Md. Noor bin Shaari Ahmad bin Wahi Haji Hanafiah	BN DAP PAS BEBAS	5,294 2,792 507 389	BN 2,502

KEPUTUSAN PILIHANRAYA DEWAN UNDANGAN NEGERI PULAU PINANG 1978 - (Samb.)

Bahagian Pilihanraya NEGERI	Jumlah Pemilih Berdaftar	Jumlah Keluar Undi	Peratus Mengundi	Undi Rosak	Nama-nama Calon	Parti	Undi Diperolehi	Parti Menang Majoriti
N.16 TELOK BAHANG	11,843	8,946	75.54	459	Ahmad Radhi bin Pavhee Osman bin Din Abdul Rahman bin Haji Junus Ibrahim bin Saad	BN PSRM BEBAS PAS	4,413 2,548 1,319 207	BN 1,865
N.17 SUNGAI NIBONG	16,612	12,470	75.07	481	Dr. Tan Chong Teik Mohideen Abdul Kader Hussain bin Drani	BN PSRM PAS	6,636 4,074 1,279	BN 2,562
N.18 BAYAN LEPAS	13,721	10,706	78.03	360	Khalid Ahmad Othman bin Taib Omar bin Hassan	BN PSRM PAS	6,900 2,886 560	BN 4,014
N.19 TANJONG BUNGA	19,154	14,850	77.53	427	Khor Gark Kim Khoo Soo Hoe Gopal Nair	BN DAP SDP	9,637 4,464 322	BN 5,173
N.20 AYER HITAM	18,903	14,901	78.83	320	Peter Dson David Choong Ewe Leong Oh Keng Seng	DAP BN SDP	7,643 6,421 517	DAP 1,222
N.21 PAYA TERUBONG	17,803	14,139	79.42	379	Chin Nuok Soo Lau Kok Chew Lim Cheng Teik Khoo Huat Hin	DAP BN SDP BEBAS	5,525 5,255 2,320 660	DAP 270

KEPUTUSAN PILIHANRAYA DEWAN UNDANGAN NEGERI PULAU PINANG 1978 - (Samb.)

Bahagian Pilihanraya NEGERI	Jumlah Pemilih Berdaftar	Jumlah Keluar Undi	Peratus Mengundi	Undi Rosak	Nama-nama Calon	Parti	Undi Diperolehi	Parti Menang Majoriti
N.22 PADANG KOTA	15,733	12,205	77.57	414	Dr. Lim Chong Eu Wong Hoong Keat Gan Kah Peng Dr. T.B.A. Peter	BN DAP BEBAS SDP	6,137 5,223 323 108	BN 914
N.23 KAMPONG KOLAM	17,638	14,036	79.58	991	Oli Ean Kwong Mah Cheek Tat Lee Teik Hooi	DAP BEBAS BEBAS	10,239 2,225 581	DAP 8,014
N.24 PENGKALAN KOTA	18,559	15,127	81.51	553	Chooi Yew Choy Ooi Soo Toe Tan Chin Bee	BEBAS DAP BN	8,562 3,460 2,552	BEBAS 5,102
N.25 DATOK KERAMAT	17,505	13,445	76.81	507	The Ewe Lim Lim Kah Pin Khoo Teng Kok	BN BEBAS DAP	9,002 3,150 786	BN 5,852
N.26 SUNGAI PINANG	20,801	16,575	79.68	706	Dr. Ong Hean Tee Chai Bee Come N. Patkunam Tan Chong Hooi	BN DAP BEBAS BEBAS	7,594 5,149 2,349 777	BN 2,445
N.27 BUKIT GELUGOR	21,942	17,232	78.53	460	Karpal Singh Tan Gim Hwa Yeap Ghim Guan A.R. Karim	DAP BN SDP BEBAS	7,776 7,202 946 848	DAP 574

KEPUTUSAN PILIHANRAYA PARLIMEN NEGERI PULAU PINANG 1978

Bahagian Pilihanraya PARLIMEN	Jumlah Pemilih Berdaftar	Jumlah Keluar Undi	Peratus Mengundi	Undi Rosak	Nama-Nama Calon	Parti	Undi Diperolehi	Parti Menang Majoriti
P.35 KEPALA BATAS	26,269	21,491	81.81	1,230	Abdullah bin Haji Ahmad Haji Musa bin Haji Mohd. Yatim	BN PAS	12,645 7,616	BN 5,029
P.36 MATA KUCHING	47,425	37,604	79.29	1,501	Dr. Lim Liong Seek @ Dr. Ling Liong Sik Loh Kim Heng Abdul Hamid bin Abdullah	BN SDP PAS	23,564 8,365 4,174	BN 15,199
P.37 PERMATANG PAUH	27,516	22,237	80.81	849	Haji Zabidi bin Haji Ali Aniffin bin Haji Daud	PAS BN	11,124 10,264	PAS 860
P.38 BUKIT MERTAJAM	41,243	33,273	80.68	1,123	Seow Hun Khim @ Seow Hung Chuan Lee Jong Ki @ Li Jong Ki S.D. Shaik Adam Tan Cheng Bee Mustapha bin Hussein	DAP BN PAS BEBAS KITA	13,051 9,910 4,757 4,082 350	DAP 3,141
P.39 NIBONG TEBAL	30,467	24,241	79.56	1,095	Goh Cheng Teik Khoo Soo Kheng Desa bin Saat Shanmugam s/o Nadasan Haji Hanafiah bin Ahmad	BN BEBAS PAS DAP BEBAS	11,077 7,274 2,230 2,137 428	BN 3,803
P.40 MALIK PULAU	42,176	32,086	76.08	914	Shamsuri bin Mat Saleh Mohideen Abdul Kader s/o Mohd. Yusof Rawter Hussein bin Derani	BN PSRM PAS	19,362 10,044 1,766	BN 9,318

KEPUTUSAN PILIHANRAYA PARLIMEN NEGERI PULAU PINANG 1978 - (Samb.)

Bahagian Pilihanraya PARLIMEN	Jumlah Pemilih Berdaftar	Jumlah Keluar Undi	Peratus Mengundi	Undi Rosak	Nama-Nama Calon	Parti	Undi Diperolehi	Parti Menang Majoriti
P.41 BUKIT BENDERA	55,860	43,913	78.61	1,073	Peter Dason s/o Muthu Jaha Dason @	DAP	21,864	DAP 3,910
					Peter Paul Dason	BN	17,954	
					H'ng Heong Yong @ H'ng Hung Yong Oh Keng Seng	SDP	3,022	
P.42 TANJONG	51,930	41,388	79.70	1,220	Wong Hoong Keat	DAP	19,260	DAP 5,848
					Ooi Oon Seng	BN	13,412	
					Hoo Ke Ping @ Hoo Khi Ping	BEBAS	7,496	
P.43 JELUTONG	60,248	47,308	78.52	1,316	Karpal Singh a/l Ram Singh	DAP	23,606	DAP 3,621
					Lee Him	BN	19,985	
					Yeap Ghim Guan	SDP	2,401	

RINGKASAN KEPUTUSAN PILIHANRAYA NEGERI PULAU PINANG 1978

		NEGERI	PARLIMEN
Jumlah Para Pemilih Yang Mendaftar		383,134	383,134
Jumlah Undi Yang Dipertandingkan		383,134	383,134
Jumlah Keluar Undi		304,132	303,541
Jumlah Undi Rosak		12,445	10,321
Keseluruhan Peratusan Mengundi		79.40	79.20
Undi Diperolehi Parti Yang Bertanding			
	PERIKATAN/BARISAN NASIONAL alternatif	135,475	138,173
	PARTI ISLAM SEMALAYSIA	28,768	31,667
	PARTI SOSIALIS RAKYAT MALAYSIA	9,508	10,044
	DEMOCRATIC ACTION PARTY	77,484	79,918
	BEBAS	29,055	19,280
	SOCIALIST DEMOCRATIC PARTY	10,259	13,788
	KESATUAN INSAF TANAH AIR	1,138	350
Jumlah Kerusi Yang Dimenangi			
	PERIKATAN/BARISAN NASIONAL alternatif	20	4
	PARTI ISLAM SEMALAYSIA	1	1
	PARTI SOSIALIS RAKYAT MALAYSIA	-	-
	DEMOCRATIC ACTION PARTY	5	4
	BEBAS	1	-
	SOCIALIST DEMOCRATIC PARTY	-	-
	KESATUAN INSAF TANAH AIR	-	-
	JUMLAH UNDI alternatif	156,212	155,047
	JUMLAH KERUSI alternatif	7	5

Keputusan Pilihanraya Umum NEGERI PULAU PINANG Tahun 1982

PARTI-PARTI YANG BERTANDING PILIHANRAYA UMUM NEGERI PULAU PINANG 1982

Nama Parti	Ringkasan
1 PERIKATAN/BARISAN NASIONAL	PER/BN
2 PARTI ISLAM SEMALAYSIA	PAS
3 PARTI SOSIALIS RAKYAT MALAYSIA	PSRM
4 DEMOCRATIC ACTION PARTY	DAP
5 BEBAS	BEBAS
6 SOCIALIST DEMOCRATIC PARTY	SDP
7 KESATUAN INSAF TANAH AIR	KITA

JUMLAH KERUSI MASUK BERTANDING	
NEGERI	PARLIMEN
27	9
14	2
3	1
20	8
10 (12 CALON)	1
2	1
1	0

KERUSI YANG DIPERUNTUKKAN

1	PARLIMEN (DEWAN RAKYAT)	9 KERUSI
2	DEWAN UNDANGAN NEGERI (DUN)	27 KERUSI

KEPUTUSAN PILIHANRAYA DEWAN UNDANGAN NEGERI PULAU PINANG 1982

Bahagian Pilihanraya NEGERI	Jumlah Pemilih Berdaftar	Jumlah Keluar Undi	Peratus Mengundi	Undi Rosak	Nama-nama Calon	Parti	Undi Diperolehi	Parti Menang Majoriti
N.1 PENAGA	11,063	8,749	79.08	237	Ismail bin Hamid	PAS	2,544	BN
					Hassan bin Mat Noor @ Dt. Haji Hassan Noh.	BN	5,968	3,424
N.2 BERTAM	10,344	8,244	79.70	178	Khoo Soo Hoe	DAP	1,476	BN
					Abdul Rahman bin Haji Abbas	BN	5,568	4,092
					Ismail bin Abdullah	PAS	1,022	

KEPUTUSAN PILIHANRAYA DEWAN UNDANGAN NEGERI PULAU PINANG 1982 - (Samb.)

Bahagian Pilihanraya NEGERI	Jumlah Pemilih Berdaftar	Jumlah Keluar Undi	Peratus Mengundi	Undi Rosak	Nama-nama Calon	Parti	Undi Diperolehi	Parti Menang Majoriti
N.3 TASEK GELUGOR	10,074	8,282	82.21	170	Zainol bin Saad Ong Swee Huat Arshad bin Ahmad Samsudin bin Ahmad @ Md. Noor bin Ahmad	PAS DAP BEBAS BN	1,175 1,980 157 4,800	2,820
N.4 BAGAN AJAM	14,801	11,585	78.27	227	Ali bin Kasim Yusof bin Salleh Ahmad bin Abdul Rahman Khaw Hock Teik @ Khaw Teik Hock	DAP BN PAS BEBAS	2,441 6,919 1,607 391	BN 4,478
N.5 BAGAN JERMAL	22,176	17,566	79.21	319	Goh Sign Khoon Sak Cheng Lum Phee Boon Poh	DAP BN BEBAS	5,970 8,609 2,668	BN 2,639
N.6 BAGAN DALAM	20,658	15,549	75.27	342	Subbiah s/o Thevarayan Chettiar Yip Chim Guan Raja Gopal a/l Ramaya Loong Kok Khoon Sathasivam s/o Swaminathan V. Apaoo a/l Veeriyah	BN SDP DAP BEBAS BEBAS KITA	7,199 401 4,620 2,832 62 93	BN 2,579
N.7 SUNGAI DUA	9,577	7,764	81.07	147	Mohd. Shariff bin Omar Haji Zabidi bin Haji Ali	BN PAS	5,379 2,238	BN 3,141

KEPUTUSAN PILIHANRAYA DEWAN UNDANGAN NEGERI PULAU PINANG 1982 - (Samb.)

Bahagian Pilihanraya NEGERI	Jumlah Pemilih Berdaftar	Jumlah Keluar Undi	Peratus Mengundi	Undi Rosak	Nama-nama Calon	Parti	Undi Diperolehi	Parti Menang Majoriti
N.8 KUBANG SEMANG	11,623	9,453	80.33	201	Mohd. Isa bin Haji Ramli	BN	6,397	BN 4,371
					Hj. Ahmad Hassan Salahuddin bin Haji Mohd. Khalil	PAS	2,026	
					Tan Ah Huat	DAP	829	
N.9 PENANTI	11,178	8,692	77.76	244	Mohamad bin Sabu Jusoh @ Yusof Hilmi bin Haji Shafie	PAS BN	2,844 5,604	BN 2,760
N.10 BUKIT TENGAH	17,547	13,667	77.89	391	Jaffar bin ahmad Ng Sen Kwei Liong Ah Sow @ Liang Thau Sang	PAS BEBAS BN	2,334 1,372 9,570	BN 7,236
N.11 PEKAN BUKIT MERTAJAM	22,201	17,296	77.91	399	Chin Kooi Thoon Song Ban Kheng	DAP BN	7,027 9,870	BN 2,843
N.12 MACHANG BUBOK	13,576	11,029	81.24	282	Ahmad Sobki bin Abdullah Tan Eng Tut @ Tan Eng Tuck Lim Heng Tee @ Lim King Guan	PAS DAP BN	2,110 1,778 6,859	BN 4,749
N.13 BUKIT TAMBUN	9,970	8,063	80.87	342	Tan Yam Soon Khoo Soo Kheng	DAP BN	3,215 4,506	BN 1,291
N.14 SUNGAI BAKAP	12,042	9,311	77.32	315	Lee Hee Seng Teoh Chung Hor @ Teoh Kool Sneah Ab. Hamid bin Darus	DAP BN PAS	1,524 5,499 1,973	BN 3,526

KEPUTUSAN PILIHANRAYA DEWAN UNDANGAN NEGERI PULAU PINANG 1982 - (Samb.)

Bahagian Pilihanraya NEGERI	Jumlah Pemilih Berdaftar	Jumlah Keluar Undi	Peratus Mengundi	Undi Rosak	Nama-nama Calon	Parti	Undi Diperolehi	Parti Menang Majoriti
N.15 SUNGAI ACHEH	13,983	10,650	76.16	266	Sandaman a/l Yagappan Md. Noor bin Shaari Haji Ahmad bin Saleh Abdul Majid @ Abdul Rahim bin Haji Abdul Rahman	BEBAS DAP BN PAS	299 3,588 5,893 604	BN 2,305
N.16 TELOK BAHANG	13,623	10,047	73.75	237	Yahaya bin Ahmad Kassim @ Osman bin Ahmad	BN PSRM	6,241 3,569	BN 2,672
N.17 SUNGAI NIBONG	21,985	15,478	70.40	144	Haji Yusof bin Haji Abdullah Mohideen Abdul Kader s/o Mohd. Yusoff Rawther Tan Chong Teik	PAS PSRM BN	1,769 4,482 9,083	BN 4,601
N.18 BAYAN LEPAS	16,877	12,873	76.27	363	Osman bin Din Mohd. Zain bin Haji Omar	PSRM BN	4,448 8,062	BN 3,614
N.19 TANJONG BUNGA	23,058	17,495	78.87	366	Peter Dason s/o Muthu Jaha Dason @ Peter Paul Dason Khor Ngak Seng @ Khor Gark Kim Soosal s/o Savarimuthu	DAP BN BEBAS	6,347 10,250 532	BN 3,903
N.20 AYER HITAM	22,615	17,318	76.58	375	Goi Hock Seng @ Gooi Hock Seng Lee Jong Ki @ Li Jong Ki	DAP BN	7,670 9,273	BN 1,603

KEPUTUSAN PILIHANRAYA DEWAN UNDANGAN NEGERI PULAU PINANG 1982 - (Samb.)

Bahagian Pilihanraya NEGERI	Jumlah Pemilih Berdaftar	Jumlah Keluar Undi	Peratus Mengundi	Undi Rosak	Nama-nama Calon	Parti	Undi Diperolehi	Parti Menang Majoriti
N.21 PAYA TERUBONG	21,588	16,562	76.72	329	Chin Nyok Soo R. Rajasingam s/o A. Rasiah Lee Chee Liang Wong Hang Yoke	BN BEBAS BEBAS DAP	8,889 971 1,261 5,112	BN 3,777
N.22 PADANG KOTA	16,772	12,330	73.51	269	Dr. Lim Chong Eu Lee Pi Cheang	BN DAP	9,151 2,910	BN 6,241
N.23 KAMPONG KOLAM	19,485	14,880	76.37	319	Wong Hoong Keat Tan Loo Jit @ Yik Khoon	BN DAP	7,560 7,001	BN 559
N.24 PENGKALAN KOTA	22,478	18,115	80.59	305	Teoh Teik Huat Lim Kean Siew	DAP BN	9,213 8,597	DAP 616
N.25 DATOK KERAMAT	20,091	14,804	73.68	265	Ooi Soo Toe The Ewe Lim Md. Azis bin Iskhak	DAP BN PAS	4,273 9,619 647	BN 5,346
N.26 SUNGAI PINANG	24,645	18,881	76.61	441	Dr. Ong Hoan Toe Pitchay a/l Cjinniah Shanmugam s/o Nadason Idris bin Haji Osman	BN BEBAS DAP PAS	11,361 572 4,990 1,517	BN 6,371
N.27 BUKIT GELUGOR	26,357	20,082	76.19	277	Karpal Singh a/l Ram Singh Ong Kean Thong Lim Kah Pin Tan Teik Lim	DAP SDP BN BEBAS	10,059 426 9,179 141	DAP 880

KEPUTUSAN PILIHANRAYA PARLIMEN NEGERI PULAU PINANG 1982

Bahagian Pilihanraya PARLIMEN	Jumlah Pemilih Berdaftar	Jumlah Keluar Undi	Peratus Mengundi	Undi Rosak	Nama-Nama Calon	Parti	Undi Diperolehi	Parti Menang Majoriti
P.35 KEPALA BATAS	31,481	25,277	80.29	814	Abdullah bin Haji Ahmad Khoo Soo Hoe Mohamad bin Sabu	BN DAP PAS	16,759 3,589 4,115	BN 12,644
P.36 MATA KUCHING	57,635	44,647	77.46	1,187	Goh Sign Khoon Raja Ahmed Narudin @ Raja Shahabudin Dr. Ling Liong Sik @ Lim Leong Seek	DAP BEBAS BN	14,839 1,626 26,995	BN 14,352
P.37 PERMATANG PAUH	32,378	25,885	79.95	714	Tan Ah Huat Haji Zabidi bin Ibrahim Anwar bin Ibrahim	DAP PAS BN	1,825 4,497 18,849	BN 14,352
P.38 BUKIT MERTAJAM	53,324	40,851	76.61	1,119	Seow Hun Khim @ Seow Hung Chuan Khoo Sim Geok @ Khoo Chin Tow	BN DAP	22,226 17,506	BN 4,720
P.39 NIBONG TEBAL	35,995	27,914	77.55	1,427	Goh Cheng Teik @ Goh Keat Lim Tan Yam Soon	BN DAP	18,256 8,231	BN 10,025
P.40 MALIK PULAU	52,485	39,016	74.34	1,193	Kassim @ Osman Ahmad Samsury bin Muhamad Saleh @ Shamsuri bin Md. Saleh	PSRM BN	15,944 21,879	BN 5,935
P.41 BUKIT BENDERA	67,261	51,314	76.29	1,225	Goi Hock Seng @ Gooi Hock Seng Tan Koon Teik	DAP BN	27,440 22,649	DAP 4,791

KEPUTUSAN PILIHANRAYA PARLIMEN NEGERI PULAU PINANG 1982 - (Samb.)

Bahagian Pilihanraya PARLIMEN	Jumlah Pemilih Berdaftar	Jumlah Keluar Undi	Peratus Mengundi	Undi Rosak	Nama-Nama Calon	Parti	Undi Diperolehi	Parti Menang Majoriti
P.42 TANJONG	58,735	45,317	77.15	899	Chian Heng Kai @ Chin Soo Ha Dr. Koh Tsu Koon Yeap Ghim Guan	DAP BN SDP	21,560 22,394 464	BN 834
P.43 JELUTONG	71,093	53,870	75.77	1,168	Ooi Ean Kwong Karpal Singh a/l Ram Singh	BN DAP	23,603 29,099	DAP 5,496

RINGKASAN KEPUTUSAN PILIHANRAYA NEGERI PULAU PINANG 1982

		NEGERI	PARLIMEN
Jumlah Para Pemilih Yang Mendaftar		460,387	460,387
Jumlah Undi Ynag Dipertandingkan		460,387	460,387
Jumlah Keluar Undi		354,765	354,091
Jumlah Undi Rosak		7,750	9,746
Keseluruhan Peratusan Mengundi		76.91	77.06
Undi Diperolehi Parti Yang Bertanding			
	PERIKATAN/BARISAN NASIONAL alternatif	PER/BN	205,905
	PARTI ISLAM SEMALAYSIA	PAS	8,612
	PARTI SOSIALIS RAKYAT MALAYSIA	PSRM	15,944
	DEMOCRATIC ACTION PARTY	DAP	124,089
	BEBAS	BEBAS	1,626
	SOCIALIST DEMOCRATIC PARTY	SDP	464
	KESATUAN INSAF TANAH AIR	KITA	-
Jumlah Kerusi Yang Dimenangi			
	PERIKATAN/BARISAN NASIONAL alternatif	PER/BN	25
	PARTI ISLAM SEMALAYSIA	PAS	-
	PARTI SOSIALIS RAKYAT MALAYSIA	PSRM	-
	DEMOCRATIC ACTION PARTY	DAP	2
	BEBAS	BEBAS	-
	SOCIALIST DEMOCRATIC PARTY	SDP	-
	KESATUAN INSAF TANAH AIR	KITA	-
JUMLAH UNDI alternatif		141,110	150,735
JUMLAH KERUSI alternatif		2	2

Keputusan Pilihanraya Umum NEGERI PULAU PINANG Tahun 1986

PARTI-PARTI YANG BERTANDING PILIHANRAYA UMUM NEGERI PULAU PINANG 1986

Nama Parti	Ringkasan
1 PERIKATAN/BARISAN NASIONAL	PER/BN
2 PARTI ISLAM SEMALAYSIA	PAS
3 DEMOCRATIC ACTION PARTY	DAP
4 SOCIALIST DEMOCRATIC PARTY	SDP
5 PARTI NASIONALIS MALAYSIA	NASMA
6 BEBAS	BEBAS
7 PARTI SOSIALIS RAKYAT MALAYSIA	PSRM

JUMLAH KERUSI DIPERTANDINGKAN	
NEGERI	PARLIMEN
33	11
15	4
23	7
4	1
1	1
3	0
1	1

KERUSI YANG DIPERUNTUKKAN

1 PARLIMEN (DEWAN RAKYAT)	11 KERUSI
2 DEWAN UNDANGAN NEGERI (DUN)	33 KERUSI

KEPUTUSAN PILIHANRAYA DEWAN UNDANGAN NEGERI PULAU PINANG 1986

Bahagian Pilihanraya NEGERI	Jumlah Pemilih Berdaftar	Jumlah Keluar Undi	Peratus Mengundi	Undi Rosak	Nama-nama Calon	Parti	Undi Diperolehi	Parti Menang Majoriti
N.1 PENAGA	8,900	6,738	75.71	252	Abdul Razak bin Ismail	BN	4,174	BN 1,862
					Mahfuz bin Haji Omar	PAS	2,312	
N.2 BERTAM	13,390	9,883	73.81	301	Abdul Rahman bin Haji Abbas Md. Jamil bin Abd. Rahman	BN PAS	6,776 2,806	BN 3,970
N.3 PINANG TUNGGAL	7,919	6,284	79.35	186	Yahaya bin Abdul Hamid	BN	3,697	BN 1,654
					Ahmad bin Othman	DAP	358	
					Haji Ahmad Hasan Salahuddin bin Haji Mohd. Khalil	PAS	2,043	

KEPUTUSAN PILIHANRAYA DEWAN UNDANGAN NEGERI PULAU PINANG 1986 - (Samb.)

Bahagian Pilihanraya NEGERI	Jumlah Pemilih Berdaftar	Jumlah Keluar Undi	Peratus Mengundi	Undi Rosak	Nama-nama Calon	Parti	Undi Diperolehi	Parti Menang Majoriti
N.4 ARA RENDANG	9,922	7,717	7,778.00	196	Zakaria bin Bakar Mohd. Hamdan bin Haji Abd. Rahman	BN PAS	5,306 2,215	BN 3,091
N.5 SUNGAI DUA	11,111	8,494	76.45	249	Mohd. Shariff bin Haji Omar Mohd. Salleh bin Man	BN PAS	5,922 2,323	BN 3,599
N.6 TELOK AYER TAWAR	9,988	7,043	70.51	230	Abd. Foni bin A. Hasan Khalid bin Man	BN PAS	4,692 2,121	BN 2,571
N.7 BAGAN JERMAL	21,380	16,267	76.09	405	Lim Hock Seng Tan Swee Hueng	DAP BN	9,966 5,896	DAP 4,070
N.8 MAK MANDIN	19,764	14,389	72.80	357	Ali bin Kasim Dr. Sak Cheng Lum Lim Swee Hock	DAP BN SDP	5,925 7,567 540	BN 1,642
N.9 PRAI	13,961	9,720	69.62	288	Subbiah a/l Thevarayan Chettiar Shanmugam s/o Nadason Lim Eng Seng	BN DAP BEBAS	3,445 5,117 870	DAP 1,672
N.10 SEBERANG JAYA	11,649	8,649	74.25	189	Ibrahim bin Saad Koh Ah Toung @ Kamal Koh bin Abdullah Yeow Yu Beng	BN PAS DAP	4,939 1,036 2,485	BN 2,454

KEPUTUSAN PILIHANRAYA DEWAN UNDANGAN NEGERI PULAU PINANG 1986 - (Samb.)

Bahagian Pilihanraya NEGERI	Jumlah Pemilih Berdaftar	Jumlah Keluar Undi	Peratus Mengundi	Undi Rosak	Nama-nama Calon	Parti	Undi Diperolehi	Parti Menang Majoriti
N.11 PERMATANG PASIR	12,074	9,373	77.63	257	Ahmad bin Awang Md. Isa bin Haji. Ramli @ Haji Adnan bin Haji Ramli	PAS BN	3,030 6,086	BN 3,056
N.12 PENANTI	11,156	8,091	72.53	261	Mazani bin Abdullah Yahaya bin Jamaluddin	PAS BN	2,363 5,467	BN 3,104
N.13 BERAPIT	20,346	15,146	74.44	327	Oh Teck Aun Aeow Hun Khim @ Seow Hung Chuan Khaw Hock Teik @ Khaw Teik Hock Chian Heng Kai @ Chin Soo Ha	BN BEBAS SDP DAP	4,374 1,449 47 8,949	DAP 4,575
N.14 MACHANG BUBOK	15,938	12,374	77.64	301	Goh Keng Huat Goik Hock Lai Yusoff bin Abdul Latib	DAP BN PAS	3,951 6,426 1,696	BN 2,475
N.15 BUKIT TENGAH	15,153	11,526	76.06	394	Tan Yam Soon Tang Wooi Yin Liong Ah Sow @ Liang Thau Sang	DAP NASPA BN	4,939 248 5,945	BN 1,006
N.16 SUNGAI BAKAP	12,695	9,389	73.96	342	Lim Boon Sho Mangsor bin Md. Rejab Teoh Chung Hor @ Teoh Kooi Sneah	BN PAS BEBAS	4,157 1,413 3,477	BN 680

KEPUTUSAN PILIHANRAYA DEWAN UNDANGAN NEGERI PULAU PINANG 1986 - (Samb.)

Bahagian Pilihanraya NEGERI	Jumlah Pemilih Berdaftar	Jumlah Keluar Undi	Peratus Mengundi	Undi Rosak	Nama-nama Calon	Parti	Undi Diperolehi	Parti Menang Majoriti
N.17 JAWI	17,397	13,228	76.04	446	Chin Kooi Thoon Khoo Soo Kheng	DAP BN	7,514 5,268	DAP 2,246
N.18 SUNGAI ACHEH	10,124	7,195	71.17	158	Md. Noor b. Shaari Gayah @ Ragayah binti Ariff Abdul Rahman bin Haji Mahyiddin	DAP BN PAS	2,355 3,822 860	BN 1,467
N.19 TANJONG BUNGA	18,170	13,018	71.65	416	Peter Dason s/o Muthu Jaha Dason @ Peter Paul Dason Khoo Boo Yeang	DAP BN	5,475 7,127	BN 1,652
N.20 AYER HITAM	21,006	15,270	72.69	331	Goi Hock Seng @ Gool Hock Seng Wong Kam Hoong	DAP BN	8,949 5,990	DAP 2,959
N.21 KEBUN BUNGA	15,535	10,802	69.53	224	Dr. Ng Teng Kok Teng Hock Nan Huang Peter	SDP BN DAP	179 5,172 5,227	DAP 55
N.22 PADANG KOTA	16,974	11,830	69.69	291	Wong Hang Yoke Dr. Lim Chong Eu	DAP BN	5,113 6,426	BN 1,313
N.23 PENGKALAN KOTA	24,084	18,918	78.55	368	Loh Hock Hun Teoh Teik Huat	BN DAP	7,688 10,862	DAP 3,174

KEPUTUSAN PILIHANRAYA DEWAN UNDANGAN NEGERI PULAU PINANG 1986 - (Samb.)

Bahagian Pilihanraya NEGERI	Jumlah Pemilih Berdaftar	Jumlah Keluar Undi	Peratus Mengundi	Undi Rosak	Nama-nama Calon	Parti	Undi Diperolehi	Parti Menang Majoriti
N.24 KAMPONG KOLAM	19,582	14,391	73.49	280	Tham Soon Seong Lim Kit Siang	BN DAP	5,211 8,900	DAP 3,689
N.25 DATOK KERAMAT	19,146	13,150	68.66	262	Ong Hock Aun Ooi Ean Kwong	DAP BN	5,970 6,918	BN 948
N.26 SUNGAI PINANG	21,368	14,671	68.66	459	Khoo Kay Por Balasundram a/l Kanagaratnam	BN DAP	8,088 6,124	BN 1,964
N.27 BATU LANCHANG	19,376	14,666	75.69	291	Tan Loo Jit @ Tan Yik Khoon Tan Gim Hwa	DAP BN	9,437 4,938	DAP 4,499
N.28 BUKIT GELUGOR	16,587	11,449	69.02	166	Ho Sen Feek Lim Kah Pin Karpal Singh a/l Ram Singh	BN SDP DAP	4,273 209 6,801	DAP 2,528
N.29 PAYA TERUBONG	19,828	14,678	74.03	327	Chin Nyok Soo Chong Eng Hua	BN DAP	7,558 6,793	BN 765
N.30 BATU UBAN	22,130	14,919	67.42	318	Kee Phaik Cheen Said bin Bakar Tanasekharan a/l Autherapady	BN PAS DAP	7,351 2,553 4,697	BN 2,654

KEPUTUSAN PILIHANRAYA DEWAN UNDANGAN NEGERI PULAU PINANG 1986 - (Samb.)

Bahagian Pilihanraya NEGERI	Jumlah Pemilih Berdaftar	Jumlah Keluar Undi	Peratus Mengundi	Undi Rosak	Nama-nama Calon	Parti	Undi Diperolehi	Parti Menang Majoriti
N.31 TELOK BAHANG	13,331	9,526	71.46	324	Lim Keat Chai Mohd. Bin Hashim Haji Yahaya Bun Haji Ahmad	DAP PAS BN	2,936 1,133 5,133	BN 2,197
N.32 TELOK KUMBAR	12,444	8,957	71.98	408	Mat Tahir bin Bakar Mohd. Zain bin Haji Omar	PAS BN	2,009 6,540	BN 4,531
N.33 BAYAN LEPAS	19,766	13,873	70.19	472	Mohideen Abdul Kader s/o Mohd. Yusoff Rawther Boey Weng Keat	PSRM BN	6,214 7,187	BN 973

KEPUTUSAN PILIHANRAYA PARLIMEN NEGERI PULAU PINANG 1986

Bahagian Pilihanraya PARLIMEN	Jumlah Pemilih Berdaftar	Jumlah Keluar Undi	Peratus Mengundi	Undi Rosak	Nama-Nama Calon	Parti	Undi Diperolehi	Parti Menang Majoriti
P.38 KEPALA BATAS	30,209	22,900	75.81	596	Abdullah bin Haji Ahmad Haji Ahmad Hasan Salahuddin bin Haji Mohd. Khalil	BN PAS	15,463 6,841	BN 8,622
P.39 TASEK GELUGOR	31,021	23,269	75.01	562	Mohammed Ysof bin Abdul Latib @ Abdul Latiff Haji Yusof bin Haji Abdullah	BN PAS	15,911 6,796	BN 9,115
P.40 BAGAN	55,105	39,844	72.31	927	Chaw Chek Sam @ Chaw Kau Chai Teoh Teik Huat	BN DAP	17,158 21,759	DAP 4,601
P.41 PERMATANG PAUH	34,879	26,098	74.82	619	Mohamad bin Sabu Anwar bin Ibrahim	PAS BN	7,500 17,979	BN 10,479
P.42 BUKIT MERTAJAM	51,437	39,091	76.00	1,100	Tan Chong Keng Tan Chin Seang Chian Heng Kai @ Chin Soo Ha	BN NASMA DAP	17,673 1,219 19,099	DAP 1,426
P.43 NIBONG TEBAL	40,216	29,913	74.38	806	Shanmugam s/o Nadason Dr. Goh Cheng Teik Koh Ah Toung @ Kamal Koh b. Abdullah	DAP BN PAS	11,118 15,073 2,916	BN 3,955
P.44 BUKIT BENDERA	54,711	39,343	71.91	859	Khor Ngak Seng @ Khor Gark Kim Goi Hock Seng @ Gooi Hock Seng	BN DAP	15,972 22,512	DAP 6,540

KEPUTUSAN PILIHANRAYA PARLIMEN NEGERI PULAU PINANG 1986 - (Samb.)

Bahagian Pilihanraya PARLIMEN	Jumlah Pemilih Berdaftar	Jumlah Keluar Undi	Peratus Mengundi	Undi Rosak	Nama-Nama Calon	Parti	Undi Diperolehi	Parti Menang Majoriti
P.45 TANJONG	60,640	44,463	73.32	931	Koh Tsu Koon Lim Kit Siang	BN DAP	15,921 27,611	DAP 11,690
P.46 JELUTONG	59,890	42,723	71.34	958	Karpal Singh a/l Ram Singh Lim Boo Chang	DAP BN	25,932 15,833	DAP 10,099
P.47 BAYAN BARU	58,545	41,117	70.23	1,084	Lee Jong Ki @ Li Jong Ki Lim Kah Pin Peter Dason s/o Muthu Jaha Dason @ Peter Paul Dason	BN SDP DAP	19,348 1,075 19,610	DAP 262
P.48 BALIK PULAU	45,541	32,355	71.05	1,061	Mohamad Subky bin Haji Abdul Raof Mohideen Abdul Kader s/o Mohd. Yusoff Rawter	BN PSRM	17,393 13,901	BN 3,492

RINGKASAN KEPUTUSAN PILIHANRAYA NEGERI PULAU PINANG 1986

		NEGERI	PARLIMEN
Jumlah Para Pemilih Yang Mendaftar		522,194	522,194
Jumlah Undi Yang Dipertandingkan		522,194	522,194
Jumlah Keluar Undi		381,624	381,116
Jumlah Undi Rosak		10,076	9,503
Keseluruhan Peratusan Mengundi		72.98	73.08
Undi Diperolehi Parti Yang Bertanding			
PERIKATAN/BARISAN NASIONAL alternatif	PER/BN	189,559	183,724
PARTI ISLAM SEMALAYSIA	PAS	29,913	24,053
DEMOCRATIC ACTION PARTY	DAP	138,843	147,641
SOCIALIST DEMOCRATIC PARTY	SDP	975	1,075
PARTI NASIONALIS MALAYSIA	NASMA	248	1,219
BEBAS	BEBAS	5,796	-
PARTI SOSIALIS RAKYAT MALAYSIA	PSRM	6,214	13,901
Jumlah Kerusi Yang Dimenangi			
PERIKATAN/BARISAN NASIONAL alternatif	PER/BN	23	5
PARTI ISLAM SEMALAYSIA	PAS	-	-
DEMOCRATIC ACTION PARTY	DAP	10	6
SOCIALIST DEMOCRATIC PARTY	SDP	-	-
PARTI NASIONALIS MALAYSIA	NASMA	-	-
BEBAS	BEBAS	-	-
JUMLAH UNDI alternatif		181,989	187,889
JUMLAH KERUSI alternatif		10	6

Keputusan Pilihanraya Umum NEGERI PULAU PINANG Tahun 1990

PARTI-PARTI YANG BERTANDING PILIHANRAYA UMUM NEGERI PULAU PINANG 1990

Nama Parti	Ringkasan
1 PERIKATAN/BARISAN NASIONAL	PER/BN
2 PARTI ISLAM SEMALAYSIA	PAS
3 DEMOCRATIC ACTION PARTY	DAP
4 SEMANGAT 46	S46
5 PARTI RAKYAT MALAYSIA	PRM
6 BEBAS	BEBAS

JUMLAH KERUSI DIPERTANDINGKAN	
NEGERI	PARLIMEN
33	11
5	2
20	7
7	1
1	1
1	0

KERUSI YANG DIPERUNTUKKAN

1 PARLIMEN (DEWAN RAKYAT)	11 KERUSI
2 DEWAN UNDANGAN NEGERI (DUN)	33 KERUSI

KEPUTUSAN PILIHANRAYA DEWAN UNDANGAN NEGERI PULAU PINANG 1990

Bahagian Pilihanraya NEGERI	Jumlah Pemilih Berdaftar	Jumlah Keluar Undi	Peratus Mengundi	Undi Rosak	Nama-nama Calon	Parti	Undi Diperolehi	Parti Menang Majoriti
N.1 PENAGA	9,207	7,393	80.30	252	Azhar b. Ibrahim	BN	4,839	BN
					Mohd. Hamdan bin Haji Abd. Rahman	PAS	2,295	2,544
N.2 BERTAM	13,854	10,916	78.79	342	Mohd. Nor Samad	S46	3,252	BN
					Datuk Abdul Rahman Abbas	BN	7,306	4,054
N.3 PINANG TUNGGAL	8,007	6,650	83.05	278	Yahaya bin Abdul Hamid	BN	4,080	BN
					Mohd. Sani bin Abdullah	S46	2,285	1,795

KEPUTUSAN PILIHANRAYA DEWAN UNDANGAN NEGERI PULAU PINANG 1990 - (Samb.)

Bahagian Pilihanraya NEGERI	Jumlah Pemilih Berdaftar	Jumlah Keluar Undi	Peratus Mengundi	Undi Rosak	Nama-nama Calon	Parti	Undi Diperolehi	Parti Menang Majoriti
N.4 ARA RENDANG	11,150	9,100	81.61	247	Haji Khalid bin Man Haji Zakaria Bakar	S46 BN	2,331 6,506	BN 4,175
N.5 SUNGAI DUA	11,292	9,112	80.69	278	Mohd. Salleh bin Man Mohammed Yusof bin Abdul Latib @ Abdul Latiff	PAS BN	2,435 6,379	BN 3,944
N.6 TELOK AYER TAWAR	12,785	9,881	77.29	442	Hajjah Rokiah Bee bt. Hassan Naser bin Mohd. Razi	BN S46	6,711 2,547	BN 4,164
N.7 BAGAN JERMAL	22,569	18,066	80.05	341	Loon Kok Khoon Phee Boon Poh	BN DAP	6,463 11,244	DAP 4,781
N.8 MAK MANDIN	19,833	14,965	75.45	298	Lim Hock Seng Dato Michael Chen	DAP BN	7,365 7,256	DAP 109
N.9 PRAI	14,092	10,388	73.72	234	S. Asamaley Valli Muthusamy	DAP BN	5,250 4,895	DAP 355
N.10 SEBERANG JAYA	15,781	12,404	78.60	396	Dr. Ibrahim Saad Yeow Yu Beng	BN DAP	8,757 3,230	BN 5,527
N.11 PERMATANG PASIR	13,054	10,708	82.03	297	Haji Adnan bin Haji Ramli Yusoff bin Abdul Latib	BN PAS	7,338 3,066	BN 4,272

KEPUTUSAN PILIHANRAYA DEWAN UNDANGAN NEGERI PULAU PINANG 1990 - (Samb.)

Bahagian Pilihanraya NEGERI	Jumlah Pemilih Berdaftar	Jumlah Keluar Undi	Peratus Mengundi	Undi Rosak	Nama-nama Calon	Parti	Undi Diperolehi	Parti Menang Majoriti
N.12 PENANTI	11,691	9,171	78.44	265	Haji Mohd. Salleh bin Haji Din Ahmad bin Saad	S46 BN	2,214 6,685	BN 4,471
N.13 BERAPIT	20,247	15,893	78.50	302	Wong Hang Yoke Dr. Khaw Keng Hong	DAP BN	10,110 5,316	DAP 4,794
N.14 MACHANG BUBOK	17,719	14,476	81.70	338	Choong Ah Keoh Goik Hock Lai A. Raman Manap	DAP BN BEBAS	5,545 7,497 996	BN 1,952
N.15 BUKIT TENGAH	16,384	12,974	79.18	321	Chian Heng Kai Liang Thau Sang	DAP BN	6,346 6,155	DAP 191
N.16 SUNGAI BAKAP	13,581	10,562	77.77	357	Abu Harith Haji Ahmad Dr. Goh Cheng Teik	S46 BN	3,632 6,564	BN 2,935
N.17 JAWI	18,646	14,879	79.85	440	Chin Kooi Thoon Teoh Kooi Sneah	DAP BN	8,827 5,604	DAP 3,223
N.18 SUNGAI ACHEH	10,994	8,572	77.97	236	Abu Bakar bin Yahya Ibrahim bin Yaakob	S46 BN	2,804 5,528	BN 2,724
N.19 TANJONG BUNGA	19,362	14,490	74.84	316	Dr. Koh Tsu Koon Gool Hock Seng	BN DAP	7,585 6,573	BN 1,012

KEPUTUSAN PILIHANRAYA DEWAN UNDANGAN NEGERI PULAU PINANG 1990 - (Samb.)

Bahagian Pilihanraya NEGERI	Jumlah Pemilih Berdaftar	Jumlah Keluar Undi	Peratus Mengundi	Undi Rosak	Nama-nama Calon	Parti	Undi Diperolehi	Parti Menang Majoriti
N.20 AYER HITAM	21,247	15,730	74.03	249	Khoo Boo Yeang Ong Hock Aun	BN DAP	6,169 9,269	DAP 3,100
N.21 KEBUN BUNGA	16,418	12,056	73.43	240	Dr. Teng Hock Nan Ho Soon Cheng	BN DAP	5,927 5,843	BN 84
N.22 PADANG KOTA	16,941	12,290	72.55	293	Dr. Lim Chong Eu Lim Kit Sinag	BN DAP	5,611 6,317	DAP 706
N.23 PENGKALAN KOTA	25,220	19,394	76.90	374	Dr. Loh Hock Hun Chow Kon Yeow	BN DAP	7,666 11,336	DAP 3,670
N.24 KAMPONG KOLAM	18,727	13,784	73.60	317	Cheah Teik Hoe Wong Hoong Keat	DAP BN	8,506 4,934	DAP 3,572
N.25 DATOK KERAMAT	19,797	14,528	73.38	253	K. Balasundram Dr. Denis Mark Lee	DAP BN	7,591 6,660	DAP 931
N.26 SUNGAI PINANG	21,931	16,275	74.21	414	Dr. Kang Chin Seng Karpal Singh	BN DAP	8,763 7,065	BN 1,698
N.27 BATU LANCHANG	20,399	15,873	77.81	295	Chua Thien Lye Tan Loo Jit	BN DAP	5,741 9,812	DAP 4,071

KEPUTUSAN PILIHANRAYA DEWAN UNDANGAN NEGERI PULAU PINANG 1990 - (Samb.)

Bahagian Pilihanraya NEGERI	Jumlah Pemilih Berdaftar	Jumlah Keluar Undi	Peratus Mengundi	Undi Rosak	Nama-nama Calon	Parti	Undi Diperolehi	Parti Menang Majoriti
N.28 BUKIT GELUGOR	16,805	12,197	72.58	142	Tan Yeap Leong Peter Paul Dason	BN DAP	4,635 7,376	DAP 2,741
N.29 PAYA TERUBONG	22,254	17,258	77.55	312	Teoh Teik Huat Chin Nyok Soo	DAP BN	8,921 8,003	DAP 918
N.30 BATU UBAN	28,523	20,841	73.07	398	Ahmad Nor Kee Phaik Cheen	DAP BN	8,065 12,204	BN 4,139
N.31 TELOK BAHANG	14,059	10,553	75.06	264	Dr. Haji Hilmi Haji Yahya Dr. Sanusi Othman	BN PRM	6,364 3,913	BN 2,451
N.32 TELOK KUMBAR	13,085	10,164	77.68	310	Ismail Mydinsah Mohd. Zain b. Haji Omar	S46 BN	3,176 6,661	BN 3,485
N.33 BAYAN LEPAS	23,569	18,281	77.56	515	Lim Chien Aun Haji Mohammad Haji Hashim	BN PAS	12,578 4,986	BN 7,592

KEPUTUSAN PILIHANRAYA PARLIMEN NEGERI PULAU PINANG 1990

Bahagian Pilihanraya PARLIMEN	Jumlah Pemilih Berdaftar	Jumlah Keluar Undi	Peratus Mengundi	Undi Rosak	Nama-Nama Calon	Parti	Undi Diperolehi	Parti Menang Majoriti
P.38 KEPALA BATAS	31,068	24,958	80.33	732	Ahmad bin Awang Datuk Abdullah bin Haji Ahmad Badawi	S46 BN	7,174 17,025	BN 9,851
P.39 TASEK GELUGOR	35,227	28,450	80.76	823	Haji Mohd. Shariff bin Haji Omar Haji Shuib bin Jaafar	BN PAS	20,379 6,679	BN 13,700
P.40 BAGAN	56,494	43,500	77.00	790	Lim Hock Seng Dr. Sak Cheng Lum	DAP BN	22,673 19,959	DAP 2,714
P.41 PERMATANG PAUH	40,526	31,777	78.41	304	Maftuz bin Haji Omar Anwar bin Ibrahim	PAS BN	7,643 23,793	BN 16,150
P.42 BUKIT MERTAJAM	54,350	43,347	79.76	1,098	Chian Heng Kai Dr. Tan Chong Keng	DAP BN	21,572 20,260	DAP 1,312
P.43 NIBONG TEBAL	43,221	34,011	78.69	1,160	Datuk Dominic Puthu Cheary Dr. N.G. Basharan	BN DAP	17,233 15,597	BN 1,636
P.44 BUKIT BENDERA	57,027	42,386	74.33	813	David Choong Ewe Leong Gool Hock Seng	BN DAP	15,519 25,978	DAP 10,459
P.45 TANJONG	60,888	45,509	74.74	953	Boey Weng Keat Lim Kit Siang	BN DAP	13,485 30,954	DAP 17,469

KEPUTUSAN PILIHANRAYA PARLIMEN NEGERI PULAU PINANG 1990 - (Samb.)

Bahagian Pilihanraya PARLIMEN	Jumlah Pemilih Berdaftar	Jumlah Keluar Undi	Peratus Mengundi	Undi Rosak	Nama-Nama Calon	Parti	Undi Diperolehi	Parti Menang Majoriti
P.46 JELUTONG	62,127	46,597	75.00	841	Karpal Singh Datuk Ooi Ean Kwong	DAP BN	27,426 18,248	DAP 9,178
P.47 BAYAN BARU	67,582	50,420	74.61	814	Khor Gark Kim Ahmad Nor	BN DAP	23,513 25,853	DAP 2,340
P.48 BALIK PULAU	50,713	38,985	76.87	1,043	Dr. Sanusi Othman Mohd. Farid Ariffin	PRM BN	13,620 24,118	BN 10,498

RINGKASAN KEPUTUSAN PILIHANRAYA NEGERI PULAU PINANG 1990

		NEGERI	PARLIMEN
Jumlah Para Pemilih Yang Mendaftar		559,223	559,223
Jumlah Undi yang Dipertandingkan		559,223	559,223
Jumlah Keluar Undi		429,824	429,940
Jumlah Undi Rosak		10,356	9,371
Keseluruhan Peratusan Mengundi		76.58	76.88
Undi Diperolehi Parti Yang Bertanding			
	PERIKATAN/BARISAN NASIONAL alternatif	223,380	213,532
	PARTI ISLAM SEMALAYSIA	15,113	14,322
	DEMOCRATIC ACTION PARTY	154,591	170,053
	SEMANGAT 46	19,910	7,174
	PARTI RAKYAT MALAYSIA	3,913	13,620
	BEBAS	996	-
Jumlah Kerusi Yang Dimenangi			
	PERIKATAN/BARISAN NASIONAL alternatif	19	5
	PARTI ISLAM SEMALAYSIA	-	-
	DEMOCRATIC ACTION PARTY	14	6
	SEMANGAT 46	-	-
	PARTI RAKYAT MALAYSIA	-	-
	BEBAS	-	-
	JUMLAH UNDI alternatif	194,523	205,169
	JUMLAH KERUSI alternatif	14	6

Keputusan Pilihanraya Umum NEGERI PULAU PINANG Tahun 1995

PARTI-PARTI YANG BERTANDING PILIHANRAYA UMUM NEGERI PULAU PINANG 1995

Nama Parti	Bingkasan
1 PERIKATAN/BARISAN NASIONAL	PER/BN
2 PARTI ISLAM SEMALAYSIA	PAS
3 DEMOCRATIC ACTION PARTY	DAP
4 SEMANGAT 46	S46
5 PARTI BERSATU SABAH	PBS

JUMLAH KERUSI DIPERTANDINGKAN	
NEGERI	PARLIMEN
33	11
7	2
26	8
4	2
7	3

KERUSI YANG DIPERUNTUKKAN

1 PARLIMEN (DEWAN RAKYAT)	11 KERUSI
2 DEWAN UNDANGAN NEGERI (DUN)	33 KERUSI

KEPUTUSAN PILIHANRAYA DEWAN UNDANGAN NEGERI PULAU PINANG 1995

Bahagian Pilihanraya NEGERI	Jumlah Pemilih Berdaftar	Jumlah Keluar Undi	Peratus Mengundi	Undi Rosak	Nama-nama Calon	Parti	Undi Diperolehi	Parti Menang Majoriti
N.1 PENAGA	11,945	9,439	79.02	249	Mohd. Hamdan bin Hj. Abdul Rahman Azhar bin Ibrahim	PAS BN	2,940 6,239	BN 3,299
N.2 BERTAM	11,369	8,082	71.09	215	Jamilah Khaton bt. Zainal Abidin Hilmi bin Abdu Rashid	S46 BN	1,230 6,632	BN 5,402
N.3 PINANG TUNGGAL	12,791	10,294	80.48	313	Yahaya bin Abdul Hamid Syed Ibrahim bin Syed Abu Bakar	BN S46	8,397 1,573	BN 6,824

KEPUTUSAN PILIHANRAYA DEWAN UNDANGAN NEGERI PULAU PINANG 1995 - (Samb.)

Bahagian Pilihanraya NEGERI	Jumlah Pemilih Berdaftar	Jumlah Keluar Undi	Peratus Mengundi	Undi Rosak	Nama-nama Calon	Parti	Undi Diperolehi	Parti Menang Majoriti
N.4 PERMATANG BERANGAN	12,200	9,650	79.10	259	Mohd. Salleh bin Man Mohd. Shariff bin Omar	PAS BN	1,855 7,526	BN 5,671
N.5 SUNGAI DUA	11,836	9,383	79.28	256	Khalid bin Man Jasmin bin Mohamed	PAS BN	2,424 6,695	BN 4,271
N.6 TELOK AYER TAWAR	13,019	10,098	77.56	299	Jahara bin Hamid Md. Sheriff bin Saad	BN S46	7,522 1,686	BN 5,836
N.7 SUNGAI PUYU	24,545	20,137	82.04	408	Loo Ah Dee © Lee Ah Lee Cheah Tiek Soon	BN DAP	9,937 9,771	BN 166
N.8 BAGAN JERMAL	23,049	17,392	75.46	378	Dr. Sak Cheng Lum Phee Boon Poh	BN DAP	10,871 6,053	BN 4,818
N.9 PERAI	23,124	16,849	72.86	408	Patto a/l Perumal Rajapathy a/l Kuppusamy	DAP BN	7,357 9,047	BN 1,690
N.10 SEBERANG JAYA	17,362	13,554	78.07	372	Abdul Latiff bin S. Mirasa Noor Halil bin Abd. Ghani	BN DAP	11,063 2,093	BN 8,970
N.11 PERMATANG PASIR	16,750	13,171	78.63	252	Mior Ariff bin Mior Hassan Yusoff bin Abdul Latib Ahmad bin Saad	DAP PAS BN	1,577 2,566 8,764	BN 6,198

KEPUTUSAN PILIHANRAYA DEWAN UNDANGAN NEGERI PULAU PINANG 1995 - (Samb.)

Bahagian Pilihanraya NEGERI	Jumlah Pemilih Berdaftar	Jumlah Keluar Undi	Peratus Mengundi	Undi Rosak	Nama-nama Calon	Parti	Undi Diperolehi	Parti Menang Majoriti
N.12 PENANTI	13,631	10,641	78.06	292	Adil bin Ismail Daud bin Taha	S46 BN	1,759 8,577	BN 6,818
N.13 BERAPIT	18,047	13,986	77.50	277	Lau Chiek Tuan Gooi Seong Kin	BN DAP	8,242 5,435	BN 2,807
N.14 MACHANG BUBUK	20,723	16,279	78.56	412	Toh Kin Woon Chin Kooi Thoon	BN DAP	10,618 5,233	BN 5,385
N.15 BUKIT TENGAH	24,485	19,394	79.21	454	Lim Hock Seng Liong Ah Sow @ Liliang Thau Sang	DAP BN	7,111 11,790	BN 4,679
N.16 SUNGAI BAKAP	16,570	12,350	74.53	395	Ooi Theng Bok Abdul Razak bin Abdul Hamid	BN DAP	8,621 3,294	BN 5,327
N.17 JAWI	20,850	16,498	79.13	420	Goh Kheng Huat Tan Cheng Liang	DAP BN	7,694 8,355	BN 661
N.18 SUNGAI ACHEH	12,476	9,486	76.03	247	Abdul Rashid bin Abdullah Khairul Annuar bin Ahmad	BN DAP	6,787 2,438	BN 4,349
N.19 TANJONG BUNGA	24,222	18,842	77.79	344	Lim Kit Siang Koh Tsu Koon	DAP BN	5,384 13,087	BN 7,703

KEPUTUSAN PILIHANRAYA DEWAN UNDANGAN NEGERI PULAU PINANG 1995 - (Samb.)

Bahagian Pilihanraya NEGERI	Jumlah Pemilih Berdaftar	Jumlah Keluar Undi	Peratus Mengundi	Undi Rosak	Nama-nama Calon	Parti	Undi Diperolehi	Parti Menang Majoriti
N.20 AIR ITAM	24,228	17,885	73.82	370	Lye Siew Weng Ong Hock Aun	BN DAP	10,057 7,322	BN 2,735
N.21 KEBUN BUNGA	20,792	15,049	72.38	309	Teng Hock Nan Gooi Hock Seng	BN DAP	10,089 4,603	BN 5,486
N.22 PADANG KOTA	20,086	13,619	67.80	213	Teng Chang Yeow Karpal Singh a/l Ram Singhh	BN DAP	7,939 5,379	BN 2,560
N.23 PENGKALAN KOTA	21,567	16,993	78.79	292	Chow Kon Yeow Khoo Soo Hoe Lee Hack Teik	DAP PBS BN	7,523 131 9,036	BN 1,513
N.24 KAMPONG KOLAM	21,697	15,511	71.49	218	Cheat Teik Hoe Khor Ngak Seng @ Khor Gak Kim Lim Gim Soon	DAP PBS BN	6,427 439 8,310	BN 1,883
N.25 DATOK KERAMAT	20,263	15,038	74.21	245	Wong Hang Yoke Lim Boo Chang Seevaraju a/l Muniandy	DAP BN PBS	4,681 9,974 96	BN 5,293
N.26 SUNGAI PINANG	19,396	14,406	74.27	258	Ahmad bin Nor Abdul Karim bin Pawanchee Kang Chin Seng @ Chiang Chen cheng	DAP PAS BN	3,994 594 9,552	BN 5,558

KEPUTUSAN PILIHANRAYA DEWAN UNDANGAN NEGERI PULAU PINANG 1995 - (Samb.)

Bahagian Pilihanraya NEGERI	Jumlah Pemilih Berdaftar	Jumlah Keluar Undi	Peratus Mengundi	Undi Rosak	Nama-nama Calon	Parti	Undi Diperolehi	Parti Menang Majoriti
N.27 BATU LANCANG	20,200	15,449	76.48	223	Chong Eng Lee Boon Ten Tan Ban Yew	DAP BN PBS	7,570 7,508 148	DAP 62
N.28 BUKIT GELUGOR	22,978	17,054	74.22	249	Peter Dason a/l Muthu Jaha Dason Koay Kar Huah Hsu Tsuh Jiangs @ Khor Tseh Jiang	DAP BN PBS	6,373 10,124 252	BN 3,751
N.29 PAYA TERUBONG	28,648	22,703	79.25	318	Dr. Loh Hock Hun Selvaraja Somiah s/o David Somiah Teoh Teik Huat	BN PBS DAP	13,097 138 9,081	BN 4,016
N.30 BATU UBAN	26,832	19,517	72.74	301	Lakhbir Singh a/l Sadu Singh Rosli bin Hanafi Kee Phaik Cheen	PBS DAP BN	191 5,047 13,923	BN 8,876
N.31 BAYAN LEPAS	22,759	17,521	76.98	382	Zulkifli bin Mohd. Noor Zolkifly bin Md. Lazim Lim Chien Aun	DAP PAS BN	4,494 1,346 11,269	BN 6,775
N.32 TELOK KUMBAR	18,820	14,175	75.32	353	Syed Amerruddin bin Syed Ahmad Mohd. Noor bin Marzuki	BN DAP	10,800 2,987	BN 7,813
N.33 TELOK BAHANG	17,466	13,233	75.76	314	Rahim bin Rahmat Mohd. Yushof bin Awang Karim Hilmi bin Haji Yahaya	PAS DAP BN	787 2,228 9,854	BN 7,626

KEPUTUSAN PILIHANRAYA PARLIMEN NEGERI PULAU PINANG 1995

Bahagian Pilihanraya PARLIMEN	Jumlah Pemilih Berdaftar	Jumlah Keluar Undi	Peratus Mengundi	Undi Rosak	Nama-Nama Calon	Parti	Undi Diperolehi	Parti Menang Majoriti
P.41 KEPALA BATAS	36,105	28,332	78.47	1,093	Nase bin Mohd. Razi Abdullah bin Haji Ahmad	S46 BN	4,687 22,521	BN 17,834
P.42 TASEK GELUGOR	37,055	28,538	77.02	951	Ibrahim bin Saad Mohd. Salleh bin Man	BN PAS	20,061 7,410	BN 12,651
P.43 BAGAN	70,718	54,378	76.89	1,306	Yeoh Khoo Chooi Patto a/l Perumal	BN DAP	26,406 26,524	DAP 118
P.44 PERMATANG PAUH	47,743	37,385	78.30	889	Mazani bin Abdullah Anwar bin Ibrahim Haji A. Rahman bin Manap	PAS BN DAP	4,071 27,945 4,430	BN 23,515
P.45 BUKIT MERTAJAM	63,255	49,659	78.51	1,315	Dr. Tan Chong Keng Teoh Teik Huat	BN DAP	30,175 18,077	BN 12,098
P.46 NIBONG TEBAL	49,896	38,307	76.77	1,312	Balasundram a/l Kanagaratnam Dr. Goh Cheng Teik	DAP BN	14,200 22,729	BN 8,529
P.47 BUKIT BENDERA	69,242	51,777	74.78	1,112	Gooi Hock Seng @ Goi Hock Seng Chia Kwang Chye	DAP BN	23,765 26,683	BN 2,918

KEPUTUSAN PILIHANRAYA PARLIMEN NEGERI PULAU PINANG 1995 - (Samb.)

Bahagian Pilihanraya PARLIMEN	Jumlah Pemilih Berdaftar	Jumlah Keluar Undi	Peratus Mengundi	Undi Rosak	Nama-Nama Calon	Parti	Undi Diperolehi	Parti Menang Majoriti
P.48 TANJONG	63,350	46,205	72.94	822	Khor Ngak Seng @ Khor Gark Kim Oh Keng Seng Lim Kit Siang	PBS BN DAP	800 18,727 25,622	DAP 6,895
P.49 JELUTONG	59,859	44,922	75.05	914	Karpal Singh a/l Ram Singh Lim Cheak Kow Rhina Bar @ Rani Raj Pal	DAP PBS BN	21,896 425 21,613	DAP 283
P.50 BAYAN BARU	78,458	59,273	75.55	908	Lakhibir Singh a/l Sadu Singh Wong Kam Hoong Ahmad bin Nor	PBS BN DAP	648 32,190 25,351	BN 6,839
P.51 BALIK PULAU	59,045	44,928	76.09	1,429	Nungsari bin Ahmad Radhi Yahya bin Jali	BN S46	36,714 6,668	BN 30,046

RINGKASAN KEPUTUSAN PILIHANRAYA NEGERI PULAU PINANG 1995

		NEGERI	PARLIMEN
Jumlah Para Pemilih Yang Mendaftar		634,726	634,726
Jumlah Undi Yang Dipertandingkan		634,726	634,726
Jumlah Keluar Undi		483,678	483,704
Jumlah Undi Rosak		10,295	12,051
Keseluruhan Peratusan Mengundi		76.20	76.21
Jumlah Undi Yang Di menangi			
	PERIKATAN/BARISAN NASIONAL alternatif	PER/BN	310,302
	PARTI ISLAM SEMALAYSIA	PAS	12,512
	DEMOCRATIC ACTION PARTY	DAP	141,149
	SEMANGAT 46	S46	6,248
	PARTI BERSATU SABAH	PBS	1,395
Jumlah Kerusi Yang Dimenangi			
	PERIKATAN/BARISAN NASIONAL alternatif	PER/BN	32
	PARTI ISLAM SEMALAYSIA	PAS	
	DEMOCRATIC ACTION PARTY	DAP	1
	SEMANGAT 46	S46	3
	PARTI BERSATU SABAH	PBS	
JUMLAH UNDI alternatif			161,304
JUMLAH KERUSI alternatif			1

Keputusan Pilihanraya Umum NEGERI PULAU PINANG Tahun 1999

PARTI-PARTI YANG BERTANDING PILIHANRAYA UMUM NEGERI PULAU PINANG 1999

Nama Parti	Ringkasan
1 PERIKATAN/BARISAN NASIONAL	PER/BN
2 PARTI ISLAM SEMALAYSIA	PAS
3 BEBAS	BEBAS
4 DEMOCRATIC ACTION PARTY	DAP
5 PARTI Keadilan Nasional	PKN
6 MALAYSIAN DEMOCRATIC PARTY	MDP

JUMLAH KERUSI DIPERTANDINGKAN	
NEGERI	PARLIMEN
33	11
6	1
1	1
17	7
10	3
1	0

KERUSI YANG DIPERUNTUKKAN

1 PARLIMEN (DEWAN RAKYAT)	11 KERUSI
2 DEWAN UNDANGAN NEGERI (DUN)	33 KERUSI

KEPUTUSAN PILIHANRAYA DEWAN UNDANGAN NEGERI PULAU PINANG 1999

Bahagian Pilihanraya NEGERI	Jumlah Pemilih Berdaftar	Jumlah Keluar Undi	Peratus Mengundi	Undi Rosak	Nama-nama Calon	Parti	Undi Diperolehi	Parti Menang Majoriti
N.1 PENAGA	12,230	10,034	82.04	236	Azhar Ibrahim Khazali Hussin	BN PAS	5,504 4,293	BN 1,211
N.2 BERTAM	11,381	8,973	78.84	251	Hilmi Abdul Rashid Md. Ariffin Mas Nayeem	BN PKN	6,256 2,466	BN 3,790
N.3 PINANG TUNGGAL	12,604	10,416	82.64	342	Datuk Yahaya Abdul Hamid Abdul Ghani Haroon	BN PKN	7,224 2,848	BN 4,376

KEPUTUSAN PILIHANRAYA DEWAN UNDANGAN NEGERI PULAU PINANG 1999 - (Samb.)

Bahagian Pilihanraya NEGERI	Jumlah Pemilih Berdaftar	Jumlah Keluar Undi	Peratus Mengundi	Undi Rosak	Nama-nama Calon	Parti	Undi Diperolehi	Parti Menang Majoriti
N.4 PERMATANG BERANGAN	12,516	10,109	80.77	201	Abd. Ro'ni A. Hasan Dr. Hassan Ahmad	BN PAS	5,355 4,400	BN 1,106
N.5 SUNGAI DUA	12,577	10,202	81.12	228	Jasmin Mohamed Soid Md. Amin	BN PAS	5,355 4,613	BN 742
N.6 TELOK AYER TAWAR	13,604	9,990	73.43	232	Jahara Hamid Mohd. Ghazali Ibrahim	BN PKN	5,525 4,232	BN 1,293
N.7 SUNGAI PUYU	26,308	21,038	79.97	389	Loo Ah Dee Phee Oon Poh	BN DAP	10,859 9,789	BN 1,070
N.8 BAGAN JERMAL	22,780	16,662	73.14	356	Datuk Dr. Sak Cheng Lum Lim Hock Seng	BN DAP	9,681 6,597	BN 3,084
N.9 PERAI	23,020	16,176	70.27	382	Datuk Dr. K. Rajapathy S. Neelamekan K. Vijaya Kumari	BN DAP BEBAS	9,174 6,435 182	BN 2,739
N.10 SEBERANG JAYA	18,275	14,205	77.73	209	Radin Muhamad Amin Radin Hadi Munir Hairuddin Othman	BN PKN	7,423 6,570	BN 853
N.11 PERMATANG PASIR	17,279	13,940	80.68	274	Mohd. Hamdan Abdul Rahman Datuk Ahmad Saad	PAS BN	8,430 5,236	PAS 3,194

KEPUTUSAN PILIHANRAYA DEWAN UNDANGAN NEGERI PULAU PINANG 1999 - (Samb.)

Bahagian Pilihanraya NEGERI	Jumlah Pemilih Berdaftar	Jumlah Keluar Undi	Peratus Mengundi	Undi Rosak	Nama-nama Calon	Parti	Undi Diperolehi	Parti Menang Majoriti
N.12 PENANTI	14,112	11,094	78.61	267	Abdul Rahman Abdul Kadir Zulkefly Bakar	PKN BN	6,405 4,422	PKN 1,983
N.13 BERAPIT	18,738	14,549	77.64	279	Lau Chiek Tuan Chong Eng	BN DAP	8,420 5,826	BN 2,594
N.14 MACHANG BUBUK	22,233	17,594	79.13	379	Datuk Dr. Toh Kin Woon Lim Boon Tong	BN PKN	9,631 7,572	BN 2,059
N.15 BUKIT TENGAH	25,636	19,825	77.33	448	Ng Siew Lai Tan Ah Huat	BN DAP	11,480 7,880	BN 3,600
N.16 SUNGAI BAKAP	18,086	14,222	78.64	329	Lai Chew Hock Maktar Shapee	BN PKN	8,315 5,564	BN 2,751
N.17 JAWI	21,712	17,162	79.04	451	Tan Cheng Liang Teoh Seang Hooi	BN DAP	8,879 7,819	BN 1,060
N.18 SUNGAI ACHEH	13,469	10,429	77.43	221	Datuk Abdul Rashid Abdullah Ismail Supa	BN PAS	5,979 4,225	BN 1,754
N.19 TANJONG BUNGA	24,502	17,937	73.21	390	Tan Sri Dr. Koh Tsu Koon Wong Hang Yoke	BN DAP	12,111 5,250	BN 6,861

KEPUTUSAN PILIHANRAYA DEWAN UNDANGAN NEGERI PULAU PINANG 1999 - (Samb.)

Bahagian Pilihanraya NEGERI	Jumlah Pemilih Berdaftar	Jumlah Keluar Undi	Peratus Mengundi	Undi Rosak	Nama-nama Calon	Parti	Undi Diperolehi	Parti Menang Majoriti
N.20 AIR ITAM	24,436	17,755	72.66	351	Lye Siew Weng Ong Hock Aun	BN DAP	10,539 6,831	BN 3,708
N.21 KEBUN BUNGA	20,672	14,195	68.67	340	Dr. Teng Hock Nan Lim Kit Siang	BN DAP	8,551 5,142	BN 3,409
N.22 PADANG KOTA	18,943	12,329	65.08	267	Teng Chang Yeow Chow Kon Yeow	BN DAP	6,851 5,211	BN 1,640
N.23 PENGKALAN KOTA	21,761	16,758	77.01	352	Lee Hack Teik Lai Hon Meng	BN DAP	9,679 6,724	BN 2,955
N.24 KAMPONG KOLAM	20,556	14,319	69.66	300	Lim Gin Soon Gooi Seong Kin	BN DAP	7,952 6,067	BN 1,885
N.25 DATOK KERAMAT	20,025	14,427	72.04	364	Lim Boo Chang Karpal Singh	BN DAP	8,599 5,451	BN 3,148
N.26 SUNGAI PINANG	19,039	13,709	72.00	371	Looi Swee Gheang Asamaley a/l Sinniah	BN DAP	8,482 4,856	BN 3,626
N.27 BATU LANCANG	20,308	15,104	74.37	315	Law Heng Kiang Tan Tee Beng	DAP BN	7,532 7,251	DAP 281

KEPUTUSAN PILIHANRAYA DEWAN UNDANGAN NEGERI PULAU PINANG 1999 - (Samb.)

Bahagian Pilihanraya NEGERI	Jumlah Pemilih Berdaftar	Jumlah Keluar Undi	Peratus Mengundi	Undi Rosak	Nama-nama Calon	Parti	Undi Diperolehi	Parti Menang Majoriti
N.28 BUKIT GELUGOR	23,888	17,484	73.19	273	Datuk Koay Kar Huah Jagdeep Singh Deo	BN DAP	10,598 6,581	BN 4,017
N.29 PAYA TERUBONG	32,240	24,845	77.06	467	Dr. Loh Hock Hun Fong Kam Cheong	BN DAP	15,298 9,062	BN 6,236
N.30 BATU UBAN	28,567	21,065	73.74	345	Datuk Kee Phaik Chean Salma Ismail	BN PKN	13,311 7,241	BN 6,070
N.31 BAYAN LEPAS	24,398	18,841	77.22	383	Lim Chien Aun Mohideen Abdul Kader Tan Ban Yew	BN PKN MDP	10,451 6,605 1,064	BN 3,846
N.32 TELOK KUMBAR	19,717	14,846	75.30	323	Syed Amerruddin Syed Ahmad Abdul Aziz Ismail	BN PAS	9,529 4,977	BN 4,552
N.33 TELOK BAHANG	17,960	13,528	75.32	307	Datuk Dr. Hilmi Yahaya Johari Kassim	BN PKN	8,120 5,101	BN 3,019

KEPUTUSAN PILIHANRAYA PARLIMEN NEGERI PULAU PINANG 1999

Bahagian Pilihanraya PARLIMEN	Jumlah Pemilih Berdaftar	Jumlah Keluar Undi	Peratus Mengundi	Undi Rosak	Nama-Nama Calon	Parti	Undi Diperolehi	Parti Menang Majoriti
P.41 KEPALA BATAS	36,215	29,477	81.39	618	Dt. Seri Abdullah Ahmad Badawi Abdul Khalid Rasid	BN PAS	19,985 8,810	BN 11,175
P.42 TASEK GELUGOR	38,697	30,968	80.03	587	Datuk Seri Shariff Omar Rosli Ayob	BN PKN	16,936 12,700	BN 4,236
P.43 BAGAN	72,108	53,882	74.72	1,084	Lim Hock Seng Tan Tiao Kuen	DAP BN	27,757 24,999	DAP 2,758
P.44 PERMATANG PAUH	49,666	39,210	78.95	647	Datin Seri Dr. W. Azizah Wan Ismail Datuk Dr. Ibrahim Saad	PKN BN	23,820 14,743	PKN 9,077
P.45 BUKIT MERTAJAM	66,607	51,967	78.02	1,107	Chong Eng Dr. Tan Chong Keng	DAP BN	26,874 23,937	DAP 2,937
P.46 NIBONG TEBAL	53,267	41,815	78.50	1,230	Goh Kheng Huat Datuk Dr. Kang Chin Seng Abdul Rahman Manap	DAP BN BEBAS	20,732 18,876 942	DAP 1,856
P.47 BUKIT BENDERA	69,610	49,887	71.67	1,051	Chia Kwang Chye Lim Kit Siang	BN DAP	24,280 24,176	BN 104
P.48 TANJONG	61,260	43,403	70.85	993	Chow Kon Yeow Cheng Chee Gooi	DAP BN	23,437 18,960	DAP 4,477

KEPUTUSAN PILIHANRAYA PARLIMEN NEGERI PULAU PINANG 1999 - (Samb.)

Bahagian Pilihanraya PARLIMEN	Jumlah Pemilih Berdaftar	Jumlah Keluar Undi	Peratus Mengundi	Undi Rosak	Nama-Nama Calon	Parti	Undi Diperolehi	Parti Menang Majoriti
P.49 JELUTONG	59,372	43,239	72.83	1,012	Lee Kah Choon Karpal Singh	BN DAP	21,491 20,716	BN 775
P.50 BAYAN BARU	84,695	63,388	74.84	1,144	Wong Kam Hoong Zulifli Mohd Noor	BN DAP	35,762 26,281	BN 9,481
P.51 BALIK PULAU	62,075	47,701	76.84	914	Datuk Mohd Zain Omar Dr. Mansur Othman	BN PKN	27,901 18,467	BN 9,434

RINGKASAN KEPUTUSAN PILIHANRAYA NEGERI PULAU PINANG 1999

		NEGERI	PARLIMEN
Jumlah Para Pemilih Yang Mendaftar		653,572	653,572
Jumlah Undi Yang Dipertandingkan		653,572	653,572
Jumlah Keluar Undi		493,762	494,937
Jumlah Undi Rosak		10,622	10,387
Jumlah Undi Tak Di Kembalikan		1,108	1,968
Keseluruhan Peratusan Mengundi		75.55	75.73
Jumlah Undi Yang Di perolehi oleh parti			
	PERIKATAN/BARISAN NASIONAL alternatif	282,191	247,870
	PARTI ISLAM SEMALAYSIA	30,938	8,810
	BEBAS	182	942
	DEMOCRATIC ACTION PARTY	113,053	169,973
	PARTI KEADILAN NASIONAL	54,604	54,987
	MALYSIAN DEMOCRATIC PARTY	1,064	-
Jumlah Kerusi Yang Dimenangi			
	PERIKATAN/BARISAN NASIONAL alternatif	30	6
	PARTI ISLAM SEMALAYSIA	1	-
	BEBAS	-	-
	DEMOCRATIC ACTION PARTY	1	4
	PARTI KEADILAN NASIONAL	1	1
	MALYSIAN DEMOCRATIC PARTY	-	-
	JUMLAH UNDI alternatif	199,841	234,712
	JUMLAH KERUSI alternatif	3	5

Analisa Arus Pemilih Yang Mengundi Dalam Pilihanraya Umum Untuk Kerusi PARLIMEN dan DEWAN UNDANGAN NEGERI Berdasarkan Kepada NEGERI PULAU PINANG

PERKARA	BHG	TAHUN PILIHAN RAYA NEGERI PULAU PINANG																			
		1959	1964	1969	1974	1978	1982	1986	1990	1995	1999										
Jumlah Daftar Pemilih Yang Berdaftar	PAR	188,668.00	253,455.00	282,401.00	289,140.00	383,134.00	460,387.00	522,194.00	559,223.00	634,726.00	653,572.00										
	NEG	188,661.00	253,455.00	282,401.00	289,140.00	383,134.00	460,387.00	522,194.00	559,223.00	634,726.00	653,572.00										
Jum. Pem. Bhg. P. Raya Yg. Dipertandingkan	PAR	188,668.00	253,455.00	257,608.00	266,222.00	383,134.00	460,387.00	522,194.00	559,223.00	634,726.00	653,572.00										
	NEG	182,515.00	253,455.00	282,401.00	273,473.00	383,134.00	460,387.00	522,194.00	559,223.00	634,726.00	653,572.00										
Jumlah Keluar Mengundi	PAR	138,141.00	211,548.00	199,671.00	218,366.00	303,541.00	354,091.00	381,116.00	429,940.00	483,704.00	494,937.00										
	NEG	135,609.00	211,620.00	219,254.00	221,516.00	304,132.00	354,765.00	381,624.00	429,824.00	483,678.00	493,762.00										
Peratusan Keluar Mengundi	PAR	73.20	83.50	77.50	82.00	79.20	76.91	72.98	76.88	76.21	75.73										
	NEG	74.30	83.50	77.60	80.70	79.40	77.06	73.08	76.58	76.20	75.55										
Jumlah Undi Rosak	PAR	1,358.00	5,902.00	11,860.00	8,710.00	10,321.00	9,746.00	9,503.00	9,371.00	12,051.00	10,387.00										
	NEG	2,596.00	6,437.00	11,819.00	8,630.00	12,445.00	7,750.00	10,076.00	10,356.00	10,295.00	10,622.00										
Undi Yang Diperolehi Oleh Parti																					
NAMA PARTI	BHG	%		%		%		%		%		%		%							
PER/BN	PAR	60,249	44.00	97,204	47.30	69,225	36.90	117,349	56.00	138,173	47.10	193,610	56.22	183,724	49.44	213,532	51.00	285,764	60.76	247,870	50.59
	NEG	67,918	51.10	96,814	47.20	71,772	34.60	107,341	50.40	135,475	46.40	205,905	59.34	189,559	51.02	223,380	53.45	310,302	65.80	282,191	57.43
PAS	PAR	14,829	10.80	5,527	2.70	13,211	7.00			31,667	10.80	8,612	2.50	24,053	6.47	14,322	3.42	11,481	2.44	8,810	1.80
	NEG	10,772	8.10	4,305	2.10	14,514	7.00			28,768	9.90	24,410	7.03	29,913	8.05	15,113	3.62	12,512	2.65	30,938	6.30
FS/PSRM PR/PRM	PAR	52,237	38.20	64,986	31.60			12,409	5.90	10,044	3.40	15,944	4.63	13,901	3.74	13,620	3.25				
	NEG	39,069	29.40	65,911	32.10	2,390	1.20	13,496	6.40	9,508	3.20	12,499	3.60	6,214	1.67	3,913	0.94				
PKR	PAR	3,899	2.90			775	0.40														
	NEG	7,612	5.70	670	0.30	743	0.40														

**Analisa Arus Pemilih Yang Mengundi Dalam Pilihanraya Umum Untuk Kerusi PARLIMEN dan DEWAN UNDANGAN NEGERI
Berdasarkan Kepada NEGERI PULAU PINANG - (Samb.)**

Undi Yang Diperolehi Oleh Parti		1959		1964		1969		1974		1978		1982		1986		1990		1995		1999	
NAMA PARTI	BHG	%		%		%		%		%		%		%		%		%		%	
PDB	PAR			37,151	18.10																
	NEG			35,971	17.50																
PETIR	PAR			778	0.40																
	NEG			1,059	0.50																
PN	PAR																				
	NEG	1,124	0.80																		
BEBAS	PAR	5,569	4.10							19,280	6.60	1,626	0.47							942	0.19
	NEG	6,518	4.90	453	0.20	3,537	0.60	8,697	5.50	29,055	10.00	11,258	3.24	5,796	1.56	996	0.24			182	0.04
DAP (PTD)	PAR					20,930	11.10	51,025	24.30	79,918	27.30	124,089	36.04	147,641	39.73	170,053	40.60	159,865	33.99	169,973	34.69
	NEG					17,336	8.40	53,268	23.60	77,484	26.60	92,023	26.52	138,843	37.37	154,591	36.99	141,149	29.93	113,053	23.01
GRM	PAR					83,670	44.60														
	NEG					97,143	46.80														
PEKEMAS	PAR							27,638	13.20												
	NEG							27,421	12.90												
KITA	PAR							1,235	0.60	350	0.10										
	NEG							2,654	1.20	1,138	0.40	93	0.03								
SDP	PAR									13,788	4.70	464	0.13	1,075	0.29						
	NEG									10,259	3.50	827	0.24	975	0.26						
NASMA	PAR													1,219	0.33						
	NEG													248	0.07						

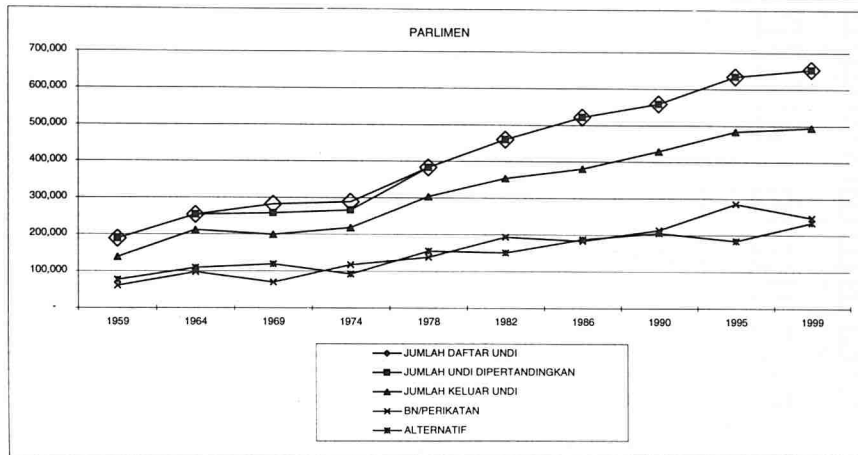
**Analisa Arus Pemilih Yang Mengundi Dalam Pilihanraya Umum Untuk Kerusi PARLIMEN dan DEWAN UNDANGAN NEGERI
Berdasarkan Kepada NEGERI PULAU PINANG - (Samb.)**

Undi Yang Diperolehi Oleh Parti

		1959	1964	1969	1974	1978	1982	1986	1990	1995	1999		
NAMA PARTI	BHG	%	%	%	%	%	%	%	%	%	%		
S.46	PAR								7,174	1.70	11,355	2.41	
	NEG								19,910	4.76	6,248	1.32	
PBS	PAR										1,873	0.40	
	NEG										1,395	0.30	
PKN KEADILAN	PAR											54,987	11.22
	NEG											54,604	11.11
MDP	PAR												
	NEG												1,064

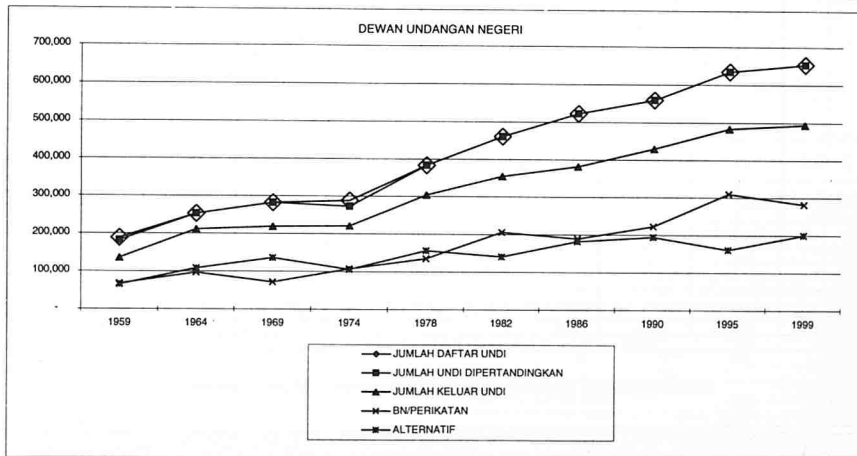
PARLIMEN (PULAU PINANG)

TAHUN PILIHANRAYA	1959	1964	1969	1974	1978	1982	1986	1990	1995	1999
JUMLAH DAFTAR UNDI	188,668	253,455	282,401	289,140	383,134	460,387	522,194	559,223	634,726	653,572
JUMLAH UNDI DIPERTANDINGKAN	188,668	253,455	257,608	266,222	383,134	460,387	522,194	559,223	634,726	653,572
JUMLAH KELUAR UNDI	138,141	211,548	199,671	218,366	303,541	354,091	381,116	429,940	483,704	494,937
BN/PERIKATAN	60,249	97,204	69,225	117,349	138,173	193,610	183,724	213,532	285,764	247,870
ALTERNATIF	76,534	108,442	118,586	92307	155,047	150,735	187,889	205,169	184,574	234,712



DEWAN UNDANGAN NEGERI (PULAU PINANG)

TAHUN PILIHANRAYA	1959	1964	1969	1974	1978	1982	1986	1990	1995	1999
JUMLAH DAFTAR UNDI	188,661	253,455	282,401	289,140	383,134	460,387	522,194	559,223	634,726	653,572
JUMLAH UNDI DIPERTANDINGKAN	182,515	253,455	282,401	273,473	383,134	460,387	522,194	559,223	634,726	653,572
JUMLAH KELUAR UNDI	135,609	211,620	219,254	221,507	304,132	354,765	381,624	429,824	483,678	493,762
BN/PERIKATAN	67,918	96,814	71,772	107,341	135,475	205,905	189,559	223,380	310,302	282,191
ALTERNATIF	65,095	108,369	135,663	105,536	156,212	141,110	181,989	194,523	161,304	199,841



ANALISA KEMENANGAN KERUSI DEWAN UNDANGAN NEGERI DAN PARLIMEN BAGI NEGERI PULAU PINANG
DI SETIAP PILIHANRAYA UMUM DARI 1959 HINGGA 1999 OLEH PARTI YANG BERTANDING.

Kedudukan Bilangan Kerusi Yang Di Menangi Mengikut Tahun Pilihanraya

PARTI YANG BERTANDING	TAHUN PILIHANRAYA UMUM NEGERI PULAU PINANG																				
	1959		1964		1969		1974		1978		1982		1986		1990		1995		1999		
	Par	Neg	Par	Neg	Par	Neg	Par	Neg	Par	Neg	Par	Neg	Par	Neg	Par	Neg	Par	Neg	Par	Neg	
PER/BN	5	17	6	18	2	4	9	23	4	20	7	25	5	23	5	19	8	32	6	30	
PAS									1	1										1	
PPP (PKR)																					
BEBAS								1		1											
DAP					1	3			2	4	5	2	2	6	10	6	14	3	1	4	1
PEKEMAS								1													
GRM					5	16															
PDB			1	4																	
SEMANGAT 46																					
FS/PSRM/PR/PRM	3	7	1	2		1															
SDP																					
KITA																					
PETIR																					
NASMA																					
KEADILAN (PKN)																				1	1
Jumlah	8	24	8	24	8	24	9	27	9	27	9	27	11	33	11	33	11	33	11	33	

Keputusan Pilihanraya Umum NEGERI PERAK Tahun 1959

PARTI-PARTI YANG BERTANDING PILIHANRAYA UMUM NEGERI PERAK 1959

Nama Parti	Ringkasan
1 PERIKATAN/BARISAN NASIONAL	PER/BN
2 PARTI ISLAM SEMALAYSIA	PAS
3 BEBAS	BEBAS
5 PARTI KEMAJUAN RAKYAT	PKR
6 FRONT SOCIALIST SEMALAYSIA	FS

JUMLAH KERUSI MASUK BERTANDING	
NEGERI	PARLIMEN
40	20
29	11
8	5
24	13
14	4

KERUSI YANG DIPERUNTUKKAN

1	PARLIMEN (DEWAN RAKYAT)	20 KERUSI
2	DEWAN UNDANGAN NEGERI (DUN)	40 KERUSI

KEPUTUSAN PILIHANRAYA DEWAN UNDANGAN NEGERI PERAK 1959

Bahagian Pilihanraya NEGERI	Jumlah Pemilih Berdaftar	Jumlah Keluar Undi	Peratus Mengundi	Undi Rosak	Nama-nama Calon	Parti	Undi Diperolehi	Parti Menang Majoriti
N.1 GRIK	10,166	6,555	64.50	124	Mohamed Ghazali bin Haji Jawi	PER	4,607	PER
					Hui Swee Leong	PKR	1,073	3,534
					Abu bin Haji Bakri	PAS	751	
N.2 LENGGONG	11,264	8,178	72.60	120	Ahmad bin Said	PER	5,342	PER
					Haji Abdul Samad bin Haji Mohd. Noh	PAS	1,352	3,990
					Lum Kwok Loon	PKR	855	
					Shaharuddin Dahalan	FS	509	
N.3 SELAMA	12,515	8,964	71.60	179	Haji Hussin bin Haji Yaacob	PER	6,622	PER
					Kamarun bin Mohd. Hassan	PAS	2,163	4,459

KEPUTUSAN PILIHANRAYA DEWAN UNDANGAN NEGERI PERAK 1959 - (Samb.)

Bahagian Pilihanraya NEGERI	Jumlah Pemilih Berdaftar	Jumlah Keluar Undi	Peratus Mengundi	Undi Rosak	Nama-nama Calon	Parti	Undi Diperolehi	Parti Menang Majoriti
N.4 LARUT	12,349	7,840	63.50	141	Kamaruddin bin Md. Isa Harun bin Haji Husain Haji Harun bin Musa	PER PAS FS	4,972 2,018 709	PER 2,954
N.5 PARIT BUNTAR	11,133	7,420	66.60	168	Hajah Halimah binti Haji Abdul Raof Haji Hasan Adli bin Haji Arshad	PER PAS	3,744 3,508	PER 236
N.6 KUALA KURAU	11,276	7,566	67.10	170	Haji Shamsuddin bin Haji Ahmad Md. Kamil bin Haji Ahmad	PER PAS	4,306 3,090	PER 1,216
N.7 BAGAN SERAI	10,467	6,605	63.10	309	Masud bin Untoi Khadiri bin Haji Dahalan G.P. Ramu	PER PAS PKR	4,113 1,409 774	PER 2,704
N.8 GUNONG SEMANGGOL	10,781	6,971	64.70	221	Baharuddin bin Haji Abdul Latif Ramli bin Omar	PAS PAS	3,358 3,392	PAS 34
N.9 TAIPING	16,054	9,152	57.00	173	Goh Chok Sam C.H. Yin Sellar Sabaratnam	PER PKR FS	5,736 2,142 1,101	PER 3,594
N.10 MATANG	16,579	9,136	55.10	182	Othman bin Wan Omar Haji Zainuddin bin Haji Abdullah Ali Pho Kim Chiang Mohd. Taib bin Haji Latiff	PER PAS FS BEBAS	5,239 1,885 1,445 385	PER 3,354

KEPUTUSAN PILIHANRAYA DEWAN UNDANGAN NEGERI PERAK 1959 - (Samb.)

Bahagian Pilihanraya NEGERI	Jumlah Pemilih Berdaftar	Jumlah Keluar Undi	Peratus Mengundi	Undi Rosak	Nama-nama Calon	Parti	Undi Diperolehi	Parti Menang Majoriti
N.11 SUNGAI MANIK	5,962	4,105	68.90	96	Yahya Shubban bin Haji Harun Haji Rais Kadri	PER PAS	2,178 1,831	PER 347
N.12 BANDAR	7,022	5,083	72.40	157	Haji Ahmad Razali bin Haji Mohamed Haji Ahmad bin Haji Mohd. Ali	PER PAS	3,151 1,775	PER 1,376
N.13 SENGGANG	14,224	9,665	67.90	197	Shaari bin Plai Abdul Mutalib bin Haji Mohd. Tahir Saedah binti Mohd. Hashim	PER PAS FS	5,169 2,359 1,940	PER 2,810
N.14 PADANG RENGAS	12,242	8,830	72.10	168	Abas bin Mohd. Adam Abdul Rashid bn Abdul Kari Talib bin Hussain	PER PAS FS	4,931 2,181 1,550	PER 2,750
N.15 KARAI	8,587	5,597	65.20	83	Mohamed Ali bin Haji Mohamed Zain Kassim bin Jan Mohd. Taib bin Abd. Hamid Shahudin bin Kulop Mat Lodin	PER FS PAS BEBAS	3,326 964 686 538	PER 2,362
N.16 JALONG	8,588	6,235	72.60	91	See Khoon Lim Choy Kok Kuan	PER PKR	3,294 2,850	PER 444
N.17 BLANJA	10,085	7,795	77.30	94	Mohd. Harun bin Kulop Seman Meor Ahmad bin Yusof Yusof bin Saroh	PER PAS FS	5,074 2,417 210	PER 2,657

KEPUTUSAN PILIHANRAYA DEWAN UNDANGAN NEGERI PERAK 1959 - (Samb.)

Bahagian Pilihanraya NEGERI	Jumlah Pemilih Berdaftar	Jumlah Keluar Undi	Peratus Mengundi	Undi Rosak	Nama-nama Calon	Parti	Undi Diperolehi	Parti Menang Majortiti
N.18 KAMPONG GAJAH	8,860	6,968	78.60	125	Ismail bin Haji Karim Haji Saaduddin bin Haji Yahya	PER PAS	4,514 2,329	PER 2,185
N.19 PENGKALAN BHARU	11,774	7,545	64.00	206	Haji Ishak bin Haji Mohamed Abdul Rahim bin Mat Salleh L. Khatirgamen	PER PAS BEBAS	3,503 2,012 1,824	PER 1,491
N.20 AYER TAWAR	12,609	9,000	71.40	308	Lee Khing Hoe Choong Ah Hing A.R. Shahrudin	PER PKR BEBAS	4,847 2,577 1,268	PER 2,270
N.21 LEKIR	8,868	6,615	74.60	209	Wong Ting Seng Kong Toong Mohd. Shamsuddin bin Haji Hamzah Chiong Ee Hang	PER PKR PAS BEBAS	4,276 1,181 793 156	PER 3,095
N.22 LUMUT	11,663	8,555	73.40	298	Liew Why Hone Yong Mei Yan Tan Beng Hong	PER PKR BEBAS	5,506 2,682 69	PER 2,824
N.23 PEKAN LAMA	15,448	10,596	69.60	104	Toh Seang Eng Leong Kee Nyean	PKR PER	6,075 4,417	PKR 1,658
N.24 PEKAN BHARU	15,009	10,445	69.60	105	Dharma Raja Seenivasagam Chang Hoey Chan	PKR PER	6,048 4,292	PKR 2,931

KEPUTUSAN PILIHANRAYA DEWAN UNDANGAN NEGERI PERAK 1959 - (Samb.)

Bahagian Pilihanraya NEGERI	Jumlah Pemilih Berdaftar	Jumlah Keluar Undi	Peratus Mengundi	Undi Rosak	Nama-nama Calon	Parti	Undi Diperolehi	Parti Menang Majoriti
N.25 PASIR PUTEH	16,308	12,138	74.40	135	Mohd. Fajar Ali bin Hassan Yeoh Kian Teik	PKR PER	7,467 4,536	PKR 2,931
N.26 KUALA PARI	17,301	11,737	67.80	128	Sri Padhmaraja Seenivasagam Chong Hong Chew	PKR PER	7,187 4,422	PKR 2,765
N.27 CHEMOR	9,335	6,851	73.40	140	Teoh Kim Swee V. Mani Kutty Mahmud bin Sheikh Abdul Majid Yau Hoon Seh	PKR PER BEBAS FS	2,949 1,726 1,049 987	PKR 1,223
N.28 SUNGAI RAJA	8,812	6,443	73.10	125	Chin Foon Kok Yoon San Othman bin Mohamed Akib	PKR PER PAS	3,584 2,015 719	PKR 1,569
N.29 TANJONG TUALANG	7,258	5,438	74.90	74	Too Joon Ting Thean Moi Tuck Haji Isa Ibrahim Karim	PER PKR PAS FS	2,467 2,359 334 204	PER 108
N.30 PUSING	13,748	9,928	72.20	133	Khong Kok Yat Lau Kooi Seong Mohamed Cholan	PKR PER PAS	5,401 3,602 792	PKR 1,799

KEPUTUSAN PILIHANRAYA DEWAN UNDANGAN NEGERI PERAK 1959 - (Samb.)

Bahagian Pilihanraya NEGERI	Jumlah Pemilih Berdaftar	Jumlah Keluar Undi	Peratus Mengundi	Undi Rosak	Nama-nama Calon	Parti	Undi Diperolehi	Parti Menang Majoriti
N.31 GOPENG	11,862	8,807	74.20	246	Hor Hock Lung Ahmad Johan Syed Oun Ahmad Noor Shukoor	PKR PER PAS FS	3,595 3,479 924 563	PKR 116
N.32 KUALA DIPANG	14,697	10,877	74.00	222	Teh Siew Eng Mak Fie Hong Haji Ahmad Lee Hooi Keat	PER PKR PAS FS	5,410 4,322 577 346	PER 1,088
N.33 BIDOR	9,233	6,811	73.80	221	Ponnusamy Pillai s/o Vyayapuri Pillai Ramanathan Chelvarayan Mannavarayan	PER PKR	3,687 2,903	PER 784
N.34 SLIM	10,041	6,446	64.20	278	Yang Abdul Rashid bin Abd. Wahab Jaffar bin Alang Mohamed Suhaily bin Ahmad Abdullah bin Abu Seman	PER FS PKR PAS	3,927 1,003 781 457	PER 2,924
N.35 BATAK RABIT	8,991	6,148	68.40	204	Som binti Abdullah Chin Nan King Ahmad Sedek Asiff Wu Sheik Chuan Johar Shah Budin	PER PKR PAS BEBAS FS	2,495 1,911 874 464 200	PER 584
N.36 PASIR BEDAMAR	13,771	9,088	66.00	248	Wah Keng Jooi Lee Sooi Soo	PER PKR	6,713 2,127	PER 4,586

KEPUTUSAN PILIHANRAYA DEWAN UNDANGAN NEGERI PERAK 1959 - (Samb.)

Bahagian Pilihanraya NEGERI	Jumlah Pemilih Berdaftar	Jumlah Keluar Undi	Peratus Mengundi	Undi Rosak	Nama-nama Calon	Parti	Undi Diperolehi	Parti Menang Majoriti
N.37 RUNGKUP	10,721	7,541	70.30	202	Lope Hashim bin Ketong Ali Akhbar bin Mohd. Amin	PER PAS	4,901 2,438	PER 2,463
N.38 HUTAN MELINTANG	7,824	5,106	65.30	304	Sulaiman bin Bulon Adnan bin Abdul Samad	PER PAS	3,121 1,681	PER 1,440
N.39 TAPAH ROAD	7,368	5,183	70.30	125	Mohamed Jumah bin Satir Osman bin Ahmad Haji Hashim bin Haji Salleh	PER PKR PAS	3,147 1,135 776	PER 2,012
N.40 TAPAH	9,299	6,303	67.80	105	Thum Yeng Yong Cheah Wan Tuck Zan Abu Kassim bin Haji Mohamed Hashim	PER PKR PAS	3,627 1,814 757	PER 1,813

KEPUTUSAN PILIHANRAYA PARLIMEN NEGERI PERAK 1959

Bahagian Pilihanraya PARLIMEN	Jumlah Pemilih Berdaftar	Jumlah Keluar Undi	Peratus Mengundi	Undi Rosak	Nama-Nama Calon	Parti	Undi Diperolehi	Parti Menang Majoriti
ULU PERAK	21,330	14,509	68.00	183	Md. Nor bin Md. Dahan Tan Kim Seng Hj. Abdul Samad b. Hj. Mohammad Noh	PER BEBAS PAS	7,869 3,780 2,677	PER 4,089
LARUT UTARA	24,864	16,830	67.70	170	Tajudin bin Ali @ Tajudin bin Alli Ibrahim bin Alla Ditta	PER PAS	11,543 5,117	PER 6,426
KRIAN LAUT	22,410	15,777	70.40	126	Abdul Rauf bin A. Rahman Haji Ahmad bin Haji Hussain	PER PAS	8,074 7,577	PER 497
KRIAN DARAT	21,248	13,861	65.20	209	Ahmad bin Haji Yusof Ustaz Abdul Wahab bin Haji Md. Noor	PER PAS	7,954 5,698	PER 2,256
LARUT SELATAN	32,633	20,881	64.00	148	Dr. Lim Swee Aun Yin Choo Han Haji Mohd. Yunus bin Haji Mohd. Hashim	PER PKR PAS	11,218 6,444 3,071	PER 4,774
HILIR PERAK	12,991	9,191	70.70	100	Mohd. Abbas bin Ahmad @ Mohd. Abas bin Ahmad Abu Bakar bin Anjang Wahid	PER PAS	4,818 4,273	PER 545
KUALA KANGSAR	26,466	18,874	71.30	146	Haji Abdullah bin Haji Abdul Raof Syed Nordin bin Syed Husein Omar bin Nordin	PER PAS FS	8,367 5,581 4,780	PER 2,786

KEPUTUSAN PILIHANRAYA PARLIMEN NEGERI PERAK 1959 - (Samb.)

Bahagian Pilihanraya PARLIMEN	Jumlah Pemilih Berdaftar	Jumlah Keluar Undi	Peratus Mengundi	Undi Rosak	Nama-Nama Calon	Parti	Undi Diperolehi	Parti Menang Majoriti
SUNGAI SIPUT	17,174	12,075	70.30	96	Veerasamy Thirungana Sambanthan Kasisvisvanathan Annamalai @ Annamalai Chettiar s/o Kasisvisvanathan Choy Kok Kuan	PER	7,317	PER 2,803
						PKR	4,514	
						BEBAS	148	
PARIT	18,945	15,087	79.60	82	Hussein bin Mohd. Noordin Haji Osman bin Haji Bodiin	PER PAS	8,998 6,007	PER 2,991
BRUAS	24,384	16,300	66.80	913	Yeoh Tat Beng Mohd. Noor bin Mohammed Raman s/o Kunji Raman	BEBAS	5,967	BEBAS 752
						PAS	5,215	
						PKR	4,205	
SITIAWAN	20,531	15,613	76.00	155	Yong Woo Ming Too Joon Hing Hor Hock Lung	PER	6,442	PER 363
						BEBAS	6,079	
						PKR	2,937	
IPOH	30,473	20,392	66.90	167	Dharma Raja Seenivasagam Dr. Chang Hoey Chan Yuen Foo Tong @ Yoon Foo Thong	PKR	12,242	PKR 5,711
						PER	6,531	
						FS	1,452	
MENGLEMBU	33,561	22,044	65.70	131	Sri Padhmaraja Seenivasagam Wong Kok Weng Mohd. Daham bin Khatib	PKR	14,338	PKR 8,046
						PER	6,292	
						FS	1,283	

KEPUTUSAN PILIHANRAYA PARLIMEN NEGERI PERAK 1959 - (Samb.)

Bahagian Pilihanraya PARLIMEN	Jumlah Pemilih Berdaftar	Jumlah Keluar Undi	Peratus Mengundi	Undi Rosak	Nama-Nama Calon	Parti	Undi Diperolehi	Parti Menang Majoriti
ULU KINTA	18,147	13,320	73.40	348	Chan Swee Ho Chan Kok Cheong Yau Hoong Seh	PKR PAS FS	6,996 4,629 1,347	PKR 2,367
BATU GAJAH	21,006	15,394	73.30	127	Khong Kok Yat Yeoh Kian Teik Thean Moi Tuck	PKR PER BEBAS	8,442 6,503 322	PKR 1,939
KAMPAR	26,558	20,232	76.20	128	Leong Kee Nyeen Chan Yoon Onn Othman bin Mohamed Akib	PER PKR PAS	9,765 8,512 1,827	PER 1,253
TANJONG MALIM	19,274	13,023	67.60	208	Lee Seck Fun Ramanathan Chelvarayan Mannavarayan	PER PKR	8,038 4,777	PER 3,261
TELOK ANSON	22,762	16,162	71.00	218	Woo Saik Hong Tan Poh Aun	PER PKR	10,174 5,770	PER 4,404
BAGAN DATOH	18,545	13,219	71.30	133	Yahya bin Haji Ahmad Haji Azubir bin Haji Ahmad Mohd. Yunus bin Sibi	PER PAS PKR	8,078 4,425 583	PER 3,653
BATANG PADANG	16,667	11,577	69.50	93	Abdul Hamid Khan bin Haji Sakhawat Ali Khan Jaya Ramachandran s/o Suppiah Hashim bin Mahaboob	PER PKR PAS	6,231 3,749 1,504	PER 2,482

RINGKASAN KEPUTUSAN PILIHANRAYA NEGERI PERAK 1959

		NEGERI	PARLIMEN	
Jumlah Para Pemilih Yang Mendaftar		450,094	449,969	
Jumlah Undi Yang Dipertandingkan		450,094	449,969	
Jumlah Keluar Undi		310,266	314,361	
Jumlah Undi Rosak		6,918	3,881	
Keseluruhan Peratusan Mengundi		68.90	69.90	
Undi Diperolehi Parti Yang Bertanding				
	PERIKATAN/BARISAN NASIONAL alternatif	PER/BN	165,792	154,056
	PARTI ISLAM SEMALAYSIA	PAS	46,280	47,757
	BEBAS	BEBAS	5,753	16,296
	PARTI KEMAJUAN RAKYAT	PKR	73,792	83,509
	FRONT SOCIALIST SEMALAYSIA	FS	11,731	8,862
Jumlah Kerusi Yang Dimenangi				
	PERIKATAN/BARISAN NASIONAL alternatif	PER/BN	31	15
	PARTI ISLAM SEMALAYSIA	PAS	1	-
	BEBAS	BEBAS	-	1
	PARTI DEMOKRATIK BERSATU	PDB	-	-
	PARTI KEMAJUAN RAKYAT	PKR	8	4
	FRONT SOCIALIST SEMALAYSIA	FS	-	-
JUMLAH UNDI alternatif			137,556	156,424
JUMLAH KERUSI alternatif			9	5

Keputusan Pilihanraya Umum NEGERI PERAK Tahun 1964

PARTI-PARTI YANG BERTANDING PILIHANRAYA UMUM NEGERI PERAK 1964

Nama Parti	Ringkasan
1 PERIKATAN/BARISAN NASIONAL	PER/BN
2 PARTI ISLAM SEMALAYSIA	PAS
3 BEBAS	BEBAS
4 PARTI DEMOKRATIK BERSATU	PDB
5 PARTI KEMAJUAN RAKYAT	PKR
6 FRONT SOCIALIST SEMALAYSIA	FS

JUMLAH KERUSI MASUK BERTANDING	
NEGERI	PARLIMEN
40	20
20	9
7	5 (6 CALON)
15	9
24	7
14	9

KERUSI YANG DIPERUNTUKKAN

1 PARLIMEN (DEWAN RAKYAT)	20 KERUSI
2 DEWAN UNDANGAN NEGERI (DUN)	40 KERUSI

KEPUTUSAN PILIHANRAYA DEWAN UNDANGAN NEGERI PERAK 1964

Bahagian Pilihanraya NEGERI	Jumlah Pemilih Berdaftar	Jumlah Keluar Undi	Peratus Mengundi	Undi Rosak	Nama-nama Calon	Parti	Undi Diperolehi	Parti Menang Majoriti
N.1 GRIK	10,788	8,863	82.20	493	Md. Nor bin Md. Dahan Yunus bin Md. Isa Salleh bin Yit	PER FS PAS	5,338 1,939 1,093	PER 3,399
N.2 LENGGONG	12,384	10,509	84.90	267	Tan Kim Seng Ahmad bin Said Razali bin Haji Hussin	PDB PER PAS	1,238 6,929 2,075	PER 85
N.3 SELAMA	13,748	10,872	79.10	658	Haji Hussein bin Haji Yaacob Mohd. Radzi Bin Haji Abd. Rahman	PER PAS	7,705 2,509	PER 5,196

KEPUTUSAN PILIHANRAYA DEWAN UNDANGAN NEGERI PERAK 1964 - (Samb.)

Bahagian Pilihanraya NEGERI	Jumlah Pemilih Berdaftar	Jumlah Keluar Undi	Peratus Mengundi	Undi Rosak	Nama-nama Calon	Parti	Undi Diperolehi	Parti Menang Majoriti
N.4 LARUT	13,293	10,423	78.40	329	Haji Harun bin Musa Kamaruddin Bin Haji Abd. Latiff Haji Puteh bin Haji Abd. Latiff	PDB PER PAS	811 7,488 1,795	PER 5,693
N.5 PARIT BUNTAR	11,967	9,300	77.70	436	Hajah Halimah binti Haji Abdul Raof Haji Saad bin Haji Junaid Haji Ahmad bin Bakar	PER FS PAS	4,697 576 3,591	PER 1,106
N.6 KUALA KURAU	13,638	11,022	80.80	400	Haji Shamsuddin bin Haji Ahmad Jaafar bin Ali Khor Ah Meng @ Khor Hun Meng	PER PAS FS	5,161 3,783 1,678	PER 1,378
N.7 BAGAN SERAI	12,756	9,638	75.60	603	Abdul Samad bin Haji Abas Masud bin Untoi Sellar Sabaratnam Shaari bin Arshad	PAS PER PDB FS	2,135 5,682 124 1,094	PER 3,547
N.8 GUNONG SEMANGGOL	11,981	9,611	80.20	327	Maturidi bin Haji Zakaria Ahmad bin Haji Yusoff Baharuddin Latiff	PDB PER PAS	218 5,390 3,676	PER 1,714
N.9 TAIPING	18,937	15,037	79.40	590	N. M. Krisnan Ng Siew Gek Ong Kean Lim Goh Chok Sam	BEBAS PDB FS PER	1,031 4,021 2,077 7,318	PER 3,297

KEPUTUSAN PILIHANRAYA DEWAN UNDANGAN NEGERI PERAK 1964 - (Samb.)

Bahagian Pilihanraya NEGERI	Jumlah Pemilih Berdaftar	Jumlah Keluar Undi	Peratus Mengundi	Undi Rosak	Nama-nama Calon	Parti	Undi Diperolehi	Parti Menang Majoriti
N.10 MATANG	21,972	16,038	73.00	742	Lim Beh @ Lim Tuan Hooi @ Lim Kim Keat Ho Min Siang Haji Idris bin Haji Bashah Wan Othman bin Wan Omar Mohd. Noor bin Mohamed	BEBAS FS PAS PER PDB	134 1,536 2,371 9,173 2,082	PER 6,802
N.11 SUNGAI MANIK	7,721	5,901	76.40	341	Yahaya Shuban bin Haji Harun Zaharullah bin Md. Salleh Haji Rais	PER PDB PAS	3,296 192 2,072	PER 1,224
N.12 BANDAR	8,084	6,672	82.50	265	Haji Ahmad Razali bin Haji Mohamad Hjaafar Sidik bin Maamor Haji Md. Wajib bin Uda Ismail	PER PDB PAS	4,470 401 1,536	PER 265
N.13 SENGGANG	15,128	11,536	76.30	524	A. M. Azmi Zaidah binti Hashim Mohamad Kassim bin Mohd. Din Fakharudin bin Kamarudin	PAS FS PER PDB	2,438 2,055 5,610 909	PER 3,172
N.14 PADANG RENGAS	14,586	11,726	80.40	411	Rashid bin Karim Haji Abdullah bin H. A. Raof Dr. S. Underwood Abu Bakar bin Haji Kasim Mohd. Nur bin Mohd. Akas	PAS PER BEBAS FS PDB	2,855 6,017 767 1,254 422	PER 3,162
N.15 KARAI	8,157	6,207	76.10	167	Haji Ariffin bin Haji Hamzah Mohammad Ali Zaini bin Haji Mohd. Zain Samsudin bin Harun	PAS PER PKR	536 4,412 1,092	PER 3,320

KEPUTUSAN PILIHANRAYA DEWAN UNDANGAN NEGERI PERAK 1964 - (Samb.)

Bahagian Pilihanraya NEGERI	Jumlah Pemilih Berdaftar	Jumlah Keluar Undi	Peratus Mengundi	Undi Rosak	Nama-nama Calon	Parti	Undi Diperolehi	Parti Menang Majoriti
N.16 JALONG	9,634	8,192	85.00	264	Yeoh Eng Chai Lee Khen See Khoo Lim	PKR FS PER	2,141 827 4,960	PER 264
N.17 BLANJA	12,733	10,280	80.70	309	Ahmad Alias bin Mohd. Aliff Raja Haji Shahar Shah Haji Nordin bin Haji Wahab Abu Hassan bin Ibrahim	PER BEBAS PAS PDB	6,530 520 2,623 298	PER 3,907
N.18 KAMPONG GAJAH	9,563	7,830	81.90	253	P. Norashid bin Haji Idris Kamarudin bin Montak Saaudi bin Ahmad Zakaria Mohd. Hassan bin Abd. Rais	PDB PAS PER BEBAS	810 2,181 3,817 769	PER 1,636
N.19 PENGKALAN BHARU	12,446	9,646	77.50	392	Mokhtar bin Haji A. Manap Abdul Rahim bin Mat Saleh Haji Ishak bin Haji Mahmud	PDB PAS PER	1,826 2,169 5,259	PER 3,090
N.20 AYER TAWAR	13,824	11,263	81.50	646	S.R. Chandran Khoo Choong Poi Ng Kuok Thai	PKR BEBAS PER	4,422 269 5,926	PER 1,504
N.21 LEKIR	10,241	8,452	82.50	492	Wong Ting Seng Yee Meng Chye	PER PKR	5,141 2,819	PER 2,322

KEPUTUSAN PILIHANRAYA DEWAN UNDANGAN NEGERI PERAK 1964 - (Samb.)

Bahagian Pilihanraya NEGERI	Jumlah Pemilih Berdaftar	Jumlah Keluar Undi	Peratus Mengundi	Undi Rosak	Nama-nama Calon	Parti	Undi Diperolehi	Parti Menang Majoriti
N.22 LUMUT	13,636	10,667	78.20	412	Too Joon Hing Liew Why Hone	PDB PER	4,407 5,848	PER 1,441
N.23 PEKAN LAMA	18,035	13,555	75.20	435	D.R. Seenivasagam A.K.S. Maniam Wong Kim Thim	PKR PER FS	7,548 4,410 1,162	PKR 3,138
N.24 PEKAN BHARU	15,226	12,268	80.60	579	Choong Peng Soon Chan Swee Ho	PER PKR	4,600 7,089	PKR 2,489
N.25 PASIR PUTEH	23,853	19,183	80.40	542	Pang Kau Foo Kuan Sze Lim Song Hee	FS PKR PER	1,717 10,253 6,671	PKR 3,582
N.26 KUALA PARI	22,141	17,178	77.60	833	Choy Kok kuan S.P. Seenivasagam	PER PKR	5,040 11,305	PKR 6,265
N.27 CHEMOR	10,178	8,474	83.30	266	Low Sin Yean Ng Sin Yoon Chin Kee Seong	FS PER PKR	1,295 3,758 3,155	PER 603
N.28 SUNGAI RAJA	9,551	7,990	83.70	560	Yeap Kheng Yam R.C.M. Rayan	PER PKR	3,803 3,627	PKR 176

KEPUTUSAN PILIHANRAYA DEWAN UNDANGAN NEGERI PERAK 1964 - (Samb.)

Bahagian Pilihanraya NEGERI	Jumlah Pemilih Berdaftar	Jumlah Keluar Undi	Peratus Mengundi	Undi Rosak	Nama-nama Calon	Parti	Undi Diperolehi	Parti Menang Majoriti
N.29 TANJONG TUALANG	8,887	7,618	85.70	268	Looi Ah Leck Cheong Kai Choong Mow Tham Kim	PKR PER FS	2,703 3,864 783	PER 1,161
N.30 PUSING	14,836	12,248	82.60	491	Khong Kok Yat Choong Tien Chuan	PKR PER	5,981 5,776	PKR 205
N.31 GOPENG	14,285	11,556	80.90	2,230	Chai Kan Fook Haji Ahmad bin Haji Manap Choy Chooi Yooi	FS PAS PER	2,141 1,341 5,844	PER 3,703
N.32 KUALA DIPANG	19,930	16,307	82.80	575	Yap Boon En Kong Hoi Oh Kay Seng	PKR FS PER	5,932 2,797 7,003	PER 1,071
N.33 BIDOR	9,866	8,028	81.40	473	Felix Anthony Leow Yoon Seong Chan Chong Young V. Ponnusamy	PKR BEBAS FS PER	1,213 1,728 741 3,873	PER 2,145
N.34 SLIM	10,983	8,287	75.50	450	Zakaria bin A. Manaf Kok Yin Chye Cheah Wai Cheong	PER PKR FS	5,328 234 2,275	PER 3,053

KEPUTUSAN PILIHANRAYA DEWAN UNDANGAN NEGERI PERAK 1964 - (Samb.)

Bahagian Pilihanraya NEGERI	Jumlah Pemilih Berdaftar	Jumlah Keluar Undi	Peratus Mengundi	Undi Rosak	Nama-nama Calon	Parti	Undi Diperolehi	Parti Menang Majoriti
N.35 BATAK RABIT	11,366	9,078	79.90	418	Som binti Abdullah Mohd. Ali bin Haji Mohd. Ariff Thean Moi Tuck	PER FS PKR	4,573 1,358 2,729	PER 1,844
N.36 PASIR BEDAMAR	17,764	13,655	76.90	686	Saw Beng Kuan Chai Kai Wooi K. Ramasamy	PER FS PKR	6,042 1,740 5,187	PER 855
N.37 RUNGKUP	12,253	9,854	80.40	593	L. Hashim bin Ketong Hasan Adli	PER PAS	6,696 2,565	PER 4,131
N.38 HUTAN MELINTANG	10,513	7,750	73.70	647	Mohamad Abas bin Ahmad Ibrahim Dahalan Hamzah bin Lop	PER PAS PDB	4,778 1,763 562	PER 3,015
N.39 TAPAH ROAD	9,030	7,215	79.90	591	Mohd. Jumah bin Mat Satir Dahalan bin Kulop Mat Daud	PER PKR	4,130 2,494	PER 1,636
N.40 TAPAH	8,573	7,022	81.90	341	Hor Seng S.A. Lingam	PER PKR	4,332 2,349	PER 1,983

KEPUTUSAN PILIHANRAYA PARLIMEN NEGERI PERAK 1964

Bahagian Pilihanraya PARLIMEN	Jumlah Pemilih Berdaftar	Jumlah Keluar Undi	Peratus Mengundi	Undi Rosak	Nama-Nama Calon	Parti	Undi Diperolehi	Parti Menang Majoriti
ULU PERAK	23,172	19,525	84.30	768	Mohd. Ghazali bin Jawi Adnan bin Alang Abdul Mutalib Tan Kim Seng	PER PAS PDB	12,846 3,015 2,896	PER 9,831
LARUT UTARA	27,041	21,306	78.80	836	Tajudin bin Ali Haji Ab. Samad bin Haji Noh Lim Eng Keat	PER PAS PDB	14,778 4,348 1,344	PER 10,430
KRIAN LAUT	25,605	20,426	79.80	583	Abdul Rauf bin A. Rahman Mohd Noordin bin Abd. Jalil Abdul Wahab bin Haji Md. Noor	PER FS PAS	10,109 2,282 7,452	PER 2,657
KRIAN DARAT	24,737	19,349	78.20	1,246	Ramli bin Omar Baharuddin Latif Asri bin Yusof	PER PAS PDB	11,574 6,011 518	PER 5,563
LARUT SELATAN	40,909	31,029	75.80	1,124	Lim Eng Chuan Abdul Rahman bin Haji Abd. Hamid Othman Abdullah Dr. Lim Swee Aun	PDB PAS FS PER	5,080 2,734 3,185 18,906	PER 13,826
HILIR PERAK	15,805	12,617	79.80	514	Hasan Adli Othman Abdullah Jaafar Sidik bin Maamor	PAS PER PDB	3,845 7,883 375	PER 4,038

KEPUTUSAN PILIHANRAYA PARLIMEN NEGERI PERAK 1964 - (Samb.)

Bahagian Pilihanraya PARLIMEN	Jumlah Pemilih Berdaftar	Jumlah Keluar Undi	Peratus Mengundi	Undi Rosak	Nama-Nama Calon	Parti	Undi Diperolehi	Parti Menang Majoriti
KUALA KANGSAR	29,714	23,273	78.30	863	Dr. S. Underwood	BEBAS	2,209	PER 6,170
					Dr. Haji Megat Khas	PER	11,309	
					A. Zawawi	PAS	5,139	
					Syed Osman bin Jamalullai	PDB	725	
					Haji Fathil bin Haji Khalid	FS	3,028	
SUNGAI SIPUT	17,791	14,416	81.00	639	Dato' V.T. Sambanthan	PER	9,855	PER 5,933
					Ramah s/o Virappan	PKR	3,922	
PARIT	22,296	18,128	81.30	433	Haji Mohamed bin Haji Sulaiman	BEBAS	920	PER 5,505
					Hussein bin Mohd. Noordin	PER	10,571	
					Dato' Raja Mohd. Hanifah	PAS	5,066	
					Dato' Zainal Abidin bin Haji Abbas	PDB	1,138	
BRUAS	26,270	20,858	79.40	1,002	Loi Kiew Hang	PDB	6,719	PER 3,868
					Yeuh Tat Beng	PER	10,587	
					Pachik bin Ahmad	BEBAS	2,550	
SITIAWAN	23,877	19,120	80.10	685	Too Joon Hing	PDB	7,299	PER 3,837
					Kam Woon Wah	PER	11,136	
IPOH	33,261	25,808	77.60	831	Cheah Chun Ching	PER	8,897	PKR 4,903
					Wong Kim Thim	FS	2,280	
					D.R. Seenivasagam	PKR	13,800	

KEPUTUSAN PILIHANRAYA PARLIMEN NEGERI PERAK 1964 - (Samb.)

Bahagian Pilihanraya PARLIMEN	Jumlah Pemilih Berdaftar	Jumlah Keluar Undi	Peratus Mengundi	Undi Rosak	Nama-Nama Calon	Parti	Undi Diperolehi	Parti Menang Majoriti
MENGLEMBU	45,994	36,187	78.70	1,117	Yunus bin Md. Isa S.P. Seenivasagam Lim Eng Chang	FS PKR PER	3,457 20,367 11,246	PKR 9,121
ULU KINTA	19,729	16,435	83.30	567	Chim Foon Chan Swee Ho Low Sin Year	PER PKR FS	7,351 6,345 2,172	PER 1,006
BATU GAJAH	23,723	19,873	83.80	903	Khong Kok yat Ng Fah Yam	PKR PER	9,127 9,843	PER 716
KAMPAR	34,215	27,846	81.40	1,122	Khor Kim Yong Chan Yoon Onn Toh Theam Hock	FS PKR PER	4,403 9,357 12,964	PER 3,607
TANJONG MALIM	20,849	16,320	78.30	856	Tan Boon Jin Abdul Rahman bin Haji Abdul Wahab Lee Seck Fun Omar bin Nordin	BEBAS BEBAS PER FS	2,667 486 9,983 2,328	PER 7,316
TELOK ANSON	29,130	22,772	78.20	1,317	Chai Kai Wooi Dr. Ng Kam Poh	FS PER	9,204 12,251	PER 3,047
BAGAN DATOH	22,766	17,595	77.30	1,039	Sulaiman bin Bulon Ibrahim bin Haji Dahalan	PER PAS	12,225 4,331	PER 7,894
BATANG PADANG	17,603	14,237	80.90	899	S.A. Lingam Loh Je Mee @ Jimmy Abdul Hamid Khan bin Hj. Sakhawat Ali Khan	PKR BEBAS PER	3,412 2,099 7,827	PER 4,415

RINGKASAN KEPUTUSAN PILIHANRAYA NEGERI PERAK 1964

		NEGERI	PARLIMEN
Jumlah Para Pemilih Yang Mendaftar		524,487	524,487
Jumlah Undi Yang Dipertandingkan		524,487	534,487
Jumlah Keluar Undi		416,951	417,120
Jumlah Undi Rosak		20,299	17,344
Keseluruhan Peratusan Mengundi		74.30	79.50
Undi Diperolehi Parti Yang Bertanding			
PERIKATAN/BARISAN NASIONAL alternatif	PER/BN	216,688	222,141
PARTI ISLAM SEMALAYSIA	PAS	45,107	41,941
BEBAS	BEBAS	5,218	10,931
PARTI DEMOKRATIK BERSATU	PDB	18,321	26,094
PARTI KEMAJUAN RAKYAT	PKR	82,273	66,330
FRONT SOCIALIST SEMALAYSIA	FS	29,045	32,339
Jumlah Kerusi Yang Dimenangi			
PERIKATAN/BARISAN NASIONAL alternatif	PER/BN	35	18
PARTI ISLAM SEMALAYSIA	PAS	-	-
BEBAS	BEBAS	-	-
PARTI DEMOKRATIK BERSATU	PDB	-	-
PARTI KEMAJUAN RAKYAT	PKR	5	2
FRONT SOCIALIST SEMALAYSIA	FS	-	-
JUMLAH UNDI alternatif		179,964	177,635
JUMLAH KERUSI alternatif		5	2

Keputusan Pilihanraya Umum NEGERI PERAK Tahun 1969

PARTI-PARTI YANG BERTANDING PILIHANRAYA UMUM NEGERI PERAK 1969

Nama Parti	Ringkasan
1 PERIKATAN/BARISAN NASIONAL	PER/BN
2 PARTI ISLAM SEMALAYSIA	PAS
3 BEBAS	BEBAS
4 PARTI GERAKAN RAKYAT MALAYSIA	GRM
5 PARTI KEMAJUAN RAKYAT	PKR
6 DEMOCRATIC ACTION PARTY	DAP

JUMLAH KERUSI MASUK BERTANDING	
NEGERI	PARLIMEN
40	20
29	14
1	1
2	1
13	5
8	6

KERUSI YANG DIPERUNTUKKAN

1	PARLIMEN (DEWAN RAKYAT)	20 KERUSI
2	DEWAN UNDANGAN NEGERI (DUN)	40 KERUSI

KEPUTUSAN PILIHANRAYA DEWAN UNDANGAN NEGERI PERAK 1969

Bahagian Pilihanraya NEGERI	Jumlah Pemilih Berdaftar	Jumlah Keluar Undi	Peratus Mengundi	Undi Rosak	Nama-nama Calon	Parti	Undi Diperolehi	Parti Menang Majoriti
N.1 GRIK	13,008	10,170	78.20	935	Wan Mohamed bin Wan Teh	PER	6,687	PER
					Haji Md. Arif bin Yaacob	PAS	2,548	4,139
N.2 LENGGONG	13,676	10,689	78.20	524	Ahmad bin Said	PER	7,396	PER
					Muad bin Pandak	PAS	2,769	4,627
N.3 SELAMA	15,573	11,697	75.10	722	Dato' Haji Hussein bin Haji Yaacob	PER	7,384	PER
					Ahmad bin Yusoh	PAS	3,207	4,177
					Zainal Abidin bin Haji Awang Che Mas	BEBAS	384	

KEPUTUSAN PILIHANRAYA DEWAN UNDANGAN NEGERI PERAK 1969 - (Samb.)

Bahagian Pilihanraya NEGERI	Jumlah Pemilih Berdaftar	Jumlah Keluar Undi	Peratus Mengundi	Undi Rosak	Nama-nama Calon	Parti	Undi Diperolehi	Parti Menang Majoriti
N.4 LARUT	16,091	11,372	70.70	791	Dato' Haji Kamaruddin bin Mat Isa Haji Nordin Haji Abdullah	PER PAS	7,382 3,199	PER 4,183
N.5 PARIT BUNTAR	14,086	10,600	75.30	591	Hajah Halimah binti Haji Abdul Raof Kurnain bin Haji Ahmad	PER PAS	5,124 4,885	PER 239
N.6 KUALA KURAU	16,399	12,365	75.40	781	I.smail bin Abdul Rauf Saari bin Mohd, Zain	PER PAS	5,826 5,758	PER 68
N.7 BAGAN SERAI	14,961	10,772	72.00	1,053	Masud bin Untoi Ustaz Abdul Wahab bin Haji Md. Noor	PER PAS	6,405 3,314	PER 3,091
N.8 GUNONG SEMANGGOL	14,546	11,155	76.70	797	Ahmad bin Haji Yusof Baharuddin bin Haji Abd. Latif	PER PAS	5,679 4,679	PER 1,000
N.9 TAIPING	21,944	15,325	69.80	1,163	Lim Eng Chuan Goh Chok Sam	GRM PER	9,733 4,429	GRM 5,304
N.10 MATANG	25,528	17,348	68.00	1,304	Ang Chin Wah Wan Othman bin Wan Omar Haji Mohamed Tahir bin Haji Abdul Rauf	GRM PER PAS	6,189 5,803 4,052	GRM 386
N.11 SUNGAI MANIK	8,836	6,437	72.80	697	Mohamad Yahya @ Yahya Shubhan bin Haji Harun Abdul Latif bin Nasain	PER PAS	3,211 2,529	PER 682

KEPUTUSAN PILIHANRAYA DEWAN UNDANGAN NEGERI PERAK 1969 - (Samb.)

Bahagian Pilihanraya NEGERI	Jumlah Pemilih Berdaftar	Jumlah Keluar Undi	Peratus Mengundi	Undi Rosak	Nama-nama Calon	Parti	Undi Diperolehi	Parti Menang Majoriti
N.12 BANDAR	8,869	6,580	74.20	610	Haji Ahmad Razali bin Haji Mohamed Abdul Razak bin Haji Matamin	PER PAS	3,598 2,372	PER 1,226
N.13 SENGGANG	16,266	11,171	68.70	998	Haji Abdullah bin Haji Abdul Raof Haji Zakaria bin Md. Dehor	PER PAS	5,958 4,215	PER 1,743
N.14 PADANG RENGAS	16,801	12,064	71.80	1,088	Shafie bin Mat Saman Haji Abd. Samad bin Haji Noh	PER PAS	5,876 5,100	PER 776
N.15 KARAI	9,641	7,049	73.10	403	Mohd. Ali Zaini bin Haji Mohamad Zain Mohd. Sabri bin Haji Abdul Rani Zabidin bin Haji Abd. Rahman	PER PKR PAS	3,921 1,667 1,058	PER 2,254
N.16 JALONG	12,061	9,484	78.60	446	R.C. Mahadewa Rayan The Hin Chong Ahmad Zawawi bin Ibrahim	PKR PER PAS	5,339 3,389 310	PKR 1,950
N.17 BLANJA	14,386	10,699	74.40	723	Hisan bin Ibrahim Abdul Aziz bin Haji Abd. Latif	PER PAS	5,347 4,629	PER 718
N.18 KAMPONG GAJAH	10,882	8,153	74.90	565	Mahmud bin Zainal Abidin Ahmad Alias bin Mohd. Aliff	PAS PER	4,262 3,326	PAS 936

KEPUTUSAN PILIHANRAYA DEWAN UNDANGAN NEGERI PERAK 1969 - (Samb.)

Bahagian Pilihanraya NEGERI	Jumlah Pemilih Berdaftar	Jumlah Keluar Undi	Peratus Mengundi	Undi Rosak	Nama-nama Calon	Parti	Undi Diperolehi	Parti Menang Majoriti
N.19 PENGKALAN BHARU	13,659	9,787	71.70	1,458	Haji Ishak bin Haji Mahmud Abdul Aziz bin Haji Hashim	PER PAS	4,689 3,640	PER 1,042
N.20 AYER TAWAR	15,762	11,486	72.90	816	Su Liang Yu Ng Kuok Thai Mohd. Rus bin Jaafar	PKR PER PAS	5,682 3,856 1,132	PKR 1,826
N.21 LEKIR	12,546	9,493	75.70	643	Yeoh Eng Chai Wong Bing Ang	DAP PER	4,940 3,910	DAP 1,030
N.22 LUMUT	15,384	10,996	71.50	596	Phung Teik Hua Wong Ting Seng	DAP PER	6,119 4,281	DAP 1,838
N.23 PEKAN LAMA	19,945	14,422	72.30	604	Khong Kok Yat Choo Joo Keat	PKR PER	11,259 2,559	PKR 8,700
N.24 PEKAN BHARU	20,773	15,617	75.20	648	Chan Yoon Onn Lim Keng Yeik @ Lim Kheng Heang	PKR PER	12,281 2,688	PKR 9,593
N.25 PASIR PUTEH	26,223	19,115	72.90	823	Foo Kuan Sze Khoo Soo Cheng	PKR PER	14,288 4,004	PKR 10,284
N.26 KUALA PARI	25,690	18,029	70.20	832	Seenivasagam, Sri Padhmaraja Ang Liang Sim	PKR PER	14,231 2,966	PKR 11,265

KEPUTUSAN PILIHANRAYA DEWAN UNDANGAN NEGERI PERAK 1969 - (Samb.)

Bahagian Pilihanraya NEGERI	Jumlah Pemilih Berdaftar	Jumlah Keluar Undi	Peratus Mengundi	Undi Rosak	Nama-nama Calon	Parti	Undi Diperolehi	Parti Menang Majoriti
N.27 CHEMOR	13,511	10,373	76.80	610	Thean Moi Tuck Ng Sin Yoon	PKR PER	5,695 4,068	PKR 1,627
N.28 SUNGAI RAJA	10,964	8,720	79.50	519	Samsudin bin Hurun Yeoh Kian Teik	PKR PER	4,801 3,400	PKR 1,401
N.29 TANJONG TUALANG	10,016	8,139	81.30	377	Lim Cho Hock Cheong Kai Choong Adnan bin Mohd. Hashim	DAP PER PAS	3,915 3,483 364	DAP 432
N.30 PUSING	17,065	12,961	76.00	869	Yap Boon En Cheah Thin Soo	PKR PER	8,023 4,069	PKR 3,954
N.31 GOPENG	17,515	13,200	75.40	995	Jaya Ramachandran a/l Suppiah Choy Chooi Yooi Ismail bin Musa	PKR PER PAS	6,008 4,183 2,014	PKR 1,825
N.32 KUALA DIPANG	23,012	17,554	76.30	827	Chan Heng Who Oh Kay Seng Hassan bin Isdis	DAP PER PAS	10,469 5,374 884	DAP 5,095
N.33 BIDOR	12,308	9,007	73.20	884	Chin Kee Seong V. Ponnusamy Pillai M. Isa bin Nadi	PKR PER PAS	4,401 3,123 599	PKR 1,278

KEPUTUSAN PILIHANRAYA DEWAN UNDANGAN NEGERI PERAK 1969 - (Samb.)

Bahagian Pilihanraya NEGERI	Jumlah Pemilih Berdaftar	Jumlah Keluar Undi	Peratus Mengundi	Undi Rosak	Nama-nama Calon	Parti	Undi Diperolehi	Parti Menang Majoriti
N.34 SLIM	13,987	9,047	64.70	577	Idris bin Abdul Raof Wong @ Ng Ka Sing Bahan bin Haji Mohd. Noor	PER DAP PAS	4,561 3,265 644	PER 1,296
N.35 BATAK RABIT	13,937	9,758	70.00	705	Felix Anthony Som binti Abdullah Maslan bin Abdullah	DAP PER PAS	4,403 3,784 866	DAP 619
N.36 PASIR BEDAMAR	21,538	13,901	64.50	709	K. Ramasamy Saw Beng Kuan	PKR PER	8,632 4,560	PKR 4,072
N.37 RUNGKUP	13,873	10,296	74.20	1,068	Lope Hashim bin Ketong Ahmad Rosli bin Abd. Wahab	PER PAS	5,249 3,979	PER 1,270
N.38 HUTAN MELINTANG	12,364	8,008	64.80	1,058	Mohamad Abas bin Ahmad Mohamad bin Ngah	PER PAS	4,102 2,848	PER 1,254
N.39 TAPAH ROAD	10,304	7,650	74.20	592	Ibrahim bin Singgeh Ismail bin Haji Kali Zan Abu Kassim bin Mohd. Hashim	DAP PER PAS	3,319 2,986 753	DAP 333
N.40 TAPAH	9,642	7,235	75.00	534	Hor Seng Loh Jee Mee Haji Hassan bin Tengku Muda	PER DAP PAS	3,179 3,160 362	PER 19

KEPUTUSAN PILIHANRAYA PARLIMEN NEGERI PERAK 1969

Bahagian Pilihanraya PARLIMEN	Jumlah Pemilih Berdaftar	Jumlah Keluar Undi	Peratus Mengundi	Undi Rosak	Nama-Nama Calon	Parti	Undi Diperolehi	Parti Menang Majoriti
P.39 ULU PERAK	26,684	20,872	78.20	1,044	Md. Nor bin Md. Dahan Ustaz Abdul Wahab bin Haji Md. Noor Haji Din bin Haji Jusoh	PER PAS BEBAS	13,013 5,124 1,691	PER 7,889
P.40 LARUT UTARA	31,664	22,935	72.40	1,103	Tajudin bin Ali Raja Danif bin Raja Shaharuddin	PER PAS	15,177 6,655	PER 8,522
P.41 KRIAN LAUT	30,485	23,047	75.60	1,163	Sulaiman bin Haji Taib Mohamed Jaafar bin Haji Ibrahim	PER PAS	11,092 10,792	PER 300
P.42 KRIAN DARAT	29,507	21,911	74.20	1,211	Ramli bin Omar Haji Mat Saman bin Mohamed	PER PAS	12,479 8,221	PER 4,258
P.43 LARUT SELATAN	47,472	32,610	68.80	1,233	Ng Hoe Hun Lim Swee Aun Haji Mohamed Tahir bin Haji Abdul Rauf	GRM PER PAS	15,641 10,774 4,962	GRM 4,867
P.44 HILIR PERAK	17,705	13,036	73.60	815	Ahmad Damanhuri bin Jh. Abdul Wahab Haji Abdul Aziz bin Haji Othman	PER PAS	7,302 4,919	PER 2,383
P.45 KUALA KANGSAR	33,067	23,260	70.30	1,567	Mohamad Ghazali bin Haji Mohd. Tahir Abdul Motalib bin Haji Mohd. Tahir	PER PAS	12,580 9,113	PER 3,467

KEPUTUSAN PILIHANRAYA PARLIMEN NEGERI PERAK 1969 - (Samb.)

Bahagian Pilihanraya PARLIMEN	Jumlah Pemilih Berdaftar	Jumlah Keluar Undi	Peratus Mengundi	Undi Rosak	Nama-Nama Calon	Parti	Undi Diperolehi	Parti Menang Majoriti
P.46 SUNGAI SIPUT	21,702	16,519	76.10	695	Veerasamy Thirungana Sambanthan Ramaih a/l Virappan	PER PKR	7,985 7,839	PER 146
P.47 PARIT	25,268	18,809	74.40	933	Hashim bin Gera Hussein bin Mohd. Noordin	PAS PER	9,193 8,683	PAS 510
P.48 BRUAS	29,421	21,276	72.40	975	Su Liang Yu Chew Biow Choun Mohd. Rus bin Jaafar	PKR PER PAS	8,368 7,900 4,033	PKR 468
P.49 SITIAWAN	27,930	20,492	73.30	921	Ho Richard Ung Hun Kam Woon Wah	DAP PER	11,607 7,964	DAP 3,643
P.50 IPOH	40,718	30,136	74.00	926	R.C. Mahadewa Rayan Toh Seang Eng	PKR PER	23,979 5,231	PKR 18,748
P.51 MENGLEMBU	51,913	37,298	71.80	1,391	Seenivasagam, Sri Padhmaraja Hew Chai Kee	PKR PER	29,089 6,818	PKR 22,271
P.52 ULU KINTA	24,475	19,138	78.00	841	Chan Yoon Onn Chin Foon	PKR PER	10,706 7,591	PKR 3,115

KEPUTUSAN PILIHANRAYA PARLIMEN NEGERI PERAK 1969 - (Samb.)

Bahagian Pilihanraya PARLIMEN	Jumlah Pemilih Berdaftar	Jumlah Keluar Undi	Peratus Mengundi	Undi Rosak	Nama-Nama Calon	Parti	Undi Diperolehi	Parti Menang Majoriti
P.53 BATU GAJAH	27,081	21,090	77.90	1,137	Lim Cho Hock Ng Fah Yam Adnan bin Mohd. Hashim	DAP PER PAS	12,240 6,812 901	DAP 5,428
P.54 KAMPAR	40,527	30,712	75.70	1,469	Fan Yew Teng Liew Why Hone Abdul Kadir bin Sohor	DAP PER PAS	17,532 8,827 2,884	DAP 8,705
P.55 TANJONG MALIM	26,295	18,060	68.60	1,155	Lee Seck Fun Keoh Cheng See Abu Samah bin Majid	PER DAP PAS	7,822 7,787 1,296	PER 35
P.56 TELOK ANSON	35,475	23,511	66.20	1,274	Chan Fu King Ng Kam Poh Maslan bin Abdullah	DAP PER PAS	12,297 8,523 1,417	DAP 3,774
P.57 BAGAN DATOH	26,237	18,350	69.90	1,498	Sulaiman bin Bulon Mohamad Sayoti bin Mohamed Elham	PER PAS	10,204 6,648	PER 3,556
P.58 BATANG PADANG	19,946	14,974	75.00	704	Loh Jee Mee Md. Jumah bin Satir	DAP PER	7,188 7,082	DAP 106

RINGKASAN KEPUTUSAN PILIHANRAYA NEGERI PERAK 1969

		NEGERI	PARLIMEN
Jumlah Para Pemilih Yang Mendaftar		613,572	613,572
Jumlah Undi Yang Dipertandingkan		613,572	613,572
Jumlah Keluar Undi		447,924	448,036
Jumlah Undi Rosak		30,935	22,055
Keseluruhan Peratusan Mengundi		75.61	75.30
Undi Diperolehi Parti Yang Bertanding			
PERIKATAN/BARISAN NASIONAL alternatif	PER/BN	181,815	183,859
PARTI ISLAM SEMALAYSIA	PAS	76,971	76,158
BEBAS	BEBAS	384	1,691
PARTI GERAKAN RAKYAT MALAYSIA	GRM	15,922	15,641
PARTI KEMAJUAN RAKYAT	PKR	102,307	79,981
DEMOCRATIC ACTION PARTY	DAP	39,590	68,651
Jumlah Kerusi Yang Dimenangi			
PERIKATAN/BARISAN NASIONAL alternatif	PER/BN	19	9
PARTI ISLAM SEMALAYSIA	PAS	1	1
BEBAS	BEBAS	-	-
PARTI GERAKAN RAKYAT MALAYSIA	GRM	2	1
PARTI KEMAJUAN RAKYAT	PKR	12	4
DEMOCRATIC ACTION PARTY	DAP	6	5
JUMLAH UNDI alternatif		235,174	242,122
JUMLAH KERUSI alternatif		21	11

Keputusan Pilihanraya Umum NEGERI PERAK Tahun 1974

PARTI-PARTI YANG BERTANDING PILIHANRAYA UMUM NEGERI PERAK 1974

Nama Parti

Ringkasan

- 1 PERIKATAN/BARISAN NASIONAL
- 2 DEMOCRATIC ACTION PARTY
- 3 BEBAS
- 4 PARTI KEADILAN MASYARAKAT MALAYSIA
- 5 KESATUAN INSAF TANAH AIR

PER/BN
DAP
BEBAS
PEKEMAS
KITA

JUMLAH KERUSI MASUK BERTANDING	
NEGERI	PARLIMEN
39	18
34	14
20 (26 CALON)	9 (10 CALON)
24	11
2	3

KERUSI YANG DIPERUNTUKAN

- 1 PARLIMEN (DEWAN RAKYAT)
- 2 DEWAN UNDANGAN NEGERI (DUN)

21 KERUSI
42 KERUSI

KEPUTUSAN PILIHANRAYA DEWAN UNDANGAN NEGERI PERAK 1974

Bahagian Pilihanraya NEGERI	Jumlah Pemilih Berdaftar	Jumlah Keluar Undi	Peratus Mengundi	Undi Rosak	Nama-nama Calon	Parti	Undi Diperolehi	Parti Menang Majoriti
N.1 TEMENGGOR	7,690	-	-	-	Wan Mohamed bin Wan Teh	BN	M/T.B	M/T.B
N.2 KENERING	9,590	7,685	80.14	165	Tan Sri Mohamad Ghazali bin Haji Jawi Zaharah binti Ibrahim	BN DAP	6,369 1,151	BN 5,218
N.3 SELAMA	9,757	7,060	72.40	274	Abd. Aziz bin Haji Amad Haji Mohd. Adnan bin Haji Mohamad Ariffin	BN BEBAS	4,413 2,373	BN 2,040
N.4 BATU KURAU	11,257	8,584	76.25	466	Tajudin bin Ali Abd. Rahman bin Lembut	BN BEBAS	6,735 1,383	BN 5,352

KEPUTUSAN PILIHANRAYA DEWAN UNDANGAN NEGERI PERAK 1974 - (Samb.)

Bahagian Pilihanraya NEGERI	Jumlah Pemilih Berdaftar	Jumlah Keluar Undi	Peratus Mengundi	Undi Rosak	Nama-nama Calon	Parti	Undi Diperolehi	Parti Menang Majoriti
N.5 SIMPANG LIMA	15,306	11,122	72.70	824	Ismail Abd. Rauf Kadir bin Haji Idris	BN BEBAS	5,975 4,323	BN 1,652
N.6 KUALA KURAU	17,470	12,905	73.90	954	Zakaria Johor Ali Semangun @ Suaib bin Harun	BN BEBAS	6,932 5,019	BN 1,913
N.7 ALOR PONGSU	17,997	-	-	-	Masud bin Untoi	BN	M/T.B	M/T.B
N.8 GUNONG SEMANGGOL	13,120	-	-	-	Baharuddin Haji Latif	BN	M/T.B	M/T.B
N.9 LINTANG	11,153	8,424	75.50	220	Mohamed Bashir H.M. Bahari Zainuddin bin Itam Abd. Samad M. Maniam	BN DAP PEKEMAS	6,042 1,969 193	BN 4,073
N.10 JALONG	13,183	10,491	79.60	398	Ngan Siong Hing Soo How Yin Balakrishnan s/o Kanan R.C.M. Rayan	DAP BN BEBAS BEBAS	6,304 3,029 439 321	DAP 3,275
N.11 KEMUNTING	12,745	9,412	73.80	596	Cheong Kim Foong Cherose bin Haji Abdullah Choe Soe Leng Haji Hrun bin Musa	BN DAP PEKEMAS BEBAS	5,868 2,390 331 227	BN 3,478

KEPUTUSAN PILIHANRAYA DEWAN UNDANGAN NEGERI PERAK 1974 - (Samb.)

Bahagian Pilihanraya NEGERI	Jumlah Pemilih Berdaftar	Jumlah Keluar Undi	Peratus Mengundi	Undi Rosak	Nama-nama Calon	Parti	Undi Diperolehi	Parti Menang Majoriti
N.12 KELIAN PAUH	23,574	18,119	76.80	528	Lim Eng Chuan Hew Chai Kee Tan Kok Kong Ng Hoe Hun	DAP BN PEKEMAS BEBAS	9,224 7,452 632 283	DAP 1,772
N.13 CHANGKAT JERING	15,014	10,868	72.40	631	Ang Chin Wah Mohd. Fadlan bin Yahaya Chuah Chong Hee Chow Chong Leng	BN DAP BEBAS PEKEMAS	5,861 2,598 1,496 282	BN 3,263
N.14 BUKIT GANTANG	11,879	8,339	70.20	414	Ahmad bin Mansor Ahmad bin Bakar Ahmad Bidawi bin Haji Ibrahim Ng Hoe Soon Khairuddin bin Mat yit	BN DAP BEBAS KITA PEKEMAS	4,755 1,407 1,064 441 258	BN 3,348
N.15 LENGGONG	11,356	9,218	81.20	133	Saidin bin Mat Piah Fong Cheng Wee	BN DAP	7,436 1,649	BN 5,787
N.16 LUBOK KERBAU	11,339	8,418	74.20	226	Mohamed bin Haji Junid Abd. Karim bin Lan	BN DAP	6,704 1,488	BN 5,216
N.17 BUKIT CHANDAN	14,305	9,788	68.40	433	Haji Ahmad Zainal Kuan Boon Hooi Abd. Raffor bin Abd. Hamid	BN DAP PEKEMAS	5,424 3,108 823	BN 2,316

KEPUTUSAN PILIHANRAYA DEWAN UNDANGAN NEGERI PERAK 1974 - (Samb.)

Bahagian Pilihanraya NEGERI	Jumlah Pemilih Berdaftar	Jumlah Keluar Undi	Peratus Mengundi	Undi Rosak	Nama-nama Calon	Parti	Undi Diperolehi	Parti Menang Majortiti
N.18 MANONG	7,151	5,045	70.60	317	Shafie bin Mat Saman Haji Fathil Khalid Mohamed Noor bin Nasir	BN PEKEMAS DAP	3,425 661 642	BN 2,764
N.19 CHEMOR	24,346	18,152	74.50	668	Yap Boon En Poon Soo Har Samsudin bin Harun Chong Sin Chan V. Harikrishnan	BN DAP BEBAS BEBAS PEKEMAS	7,839 7,284 1,339 532 490	BN 555
N.20 GOPENG	22,317	17,689	79.30	849	P. Patto S.R. Chandran Choy Chooi Yooi @ Tsai Sooi Yooi Ibrahim bin Mohamed Yusof Shahrudin bin Nakhoda Itam	DAP BN BEBAS BEBAS PEKEMAS	7,499 6,681 1,428 650 582	DAP 818
N.21 GUNTONG	23,097	17,897	77.50	645	Mohd. Salleh bin Nakhoda Itam Khong Kok Yat Too Joon Hing C.R. Segaran	DAP BN BEBAS PEKEMAS	8,877 7,299 684 392	DAP 1,578
N.22 KEPAYANG	24,965	20,508	82.20	807	Lim Cho Hock Chan Yoon Onn	DAP BN	14,143 5,558	DAP 8,585
N.23 PASIR PUTEH	26,207	19,726	75.30	555	Daing Ibrahim bin Othman Foo Kuan Sze Chong King Tong	DAP BN BEBAS	11,427 6,718 1,026	DAP 4,709

KEPUTUSAN PILIHANRAYA DEWAN UNDANGAN NEGERI PERAK 1974 - (Samb.)

Bahagian Pilihanraya NEGERI	Jumlah Pemilih Berdaftar	Jumlah Keluar Undi	Peratus Mengundi	Undi Rosak	Nama-nama Calon	Parti	Undi Diperolehi	Parti Menang Majoriti
N.24 KUALA PARI	22,831	17,659	77.80	698	Lim Nyit Sin S.P. Seenuvasagam Lee Fok Chon	DAP BN BEBAS	10,519 5,819 623	DAP 4,700
N.25 PENGKALAN BHARU	10,034	7,523	75.00	424	Abd. Malik bin Ahmad Kathirgamer Ling Leong Kwong Zainuddin bin Haji Aris	BN BEBAS DAP PEKEMAS	3,783 1,971 998 347	BN 1,812
N.26 PANTAI REMIS	13,016	9,773	75.00	547	Young Heow Choo Yeoh Eng Chai Tan Kee Chew Teoh Hoi Sim Lam Kam Wah	DAP BN BEBAS PEKEMAS BEBAS	4,035 2,996 1,412 510 273	DAP 1,039
N.27 BELANJA	14,311	11,233	78.50	423	Hisan bin Ibrahim Yaw Kwan Tai Abd. Kadir bin Sohor Mohd. Daham bin Khatib	BN DAP BEBAS PEKEMAS	6,375 3,459 682 294	BN 2,916
N.28 BOTA	15,209	11,493	75.60	569	Abd. Latif bin Mat Lajin Mahmud bin Zainal Abidin Hong Moi King Mohd. Yatim bin Yaakub	BN BEBAS DAP BEBAS	5,657 2,885 2,019 363	BN 2,772

KEPUTUSAN PILIHANRAYA DEWAN UNDANGAN NEGERI PERAK 1974 - (Samb.)

Bahagian Pilihanraya NEGERI	Jumlah Pemilih Berdaftar	Jumlah Keluar Undi	Peratus Mengundi	Undi Rosak	Nama-nama Calon	Parti	Undi Diperolehi	Parti Menang Majoriti
N.29 TANJUNG TUALANG	17,295	13,398	77.50	494	Cheong Kai Fu Lee Kak Hoi T.C. Cheong	BN DAP PEKEMAS	7,511 4,260 1,133	BN 3,251
N.30 KAMPAR	19,141	15,408	80.50	529	Chan Heng Woh Cheang Poh Kay Wong Ting Seng	DAP BN PEKEMAS	8,939 5,347 593	DAP 3,592
N.31 TAPAH	12,250	9,871	80.60	642	Lim Yoon Yook Loh Jee Mee Choo Yue Kaim	BN DAP PEKEMAS	5,034 3,967 228	BN 1,067
N.32 CHENDERiang	10,251	7,673	75.00	713	Munah binti Lebai Abd. Raffar Ibrahim bin Singgeh	BN DAP	4,255 2,705	BN 1,550
N.33 SITIawan	15,210	11,498	75.60	598	R. Shanmugaveloo Siew Koh Mee Ding Kong Ling	BN DAP BEBAS	5,663 4,491 746	BN 1,172
N.34 PANGKOR	12,919	9,711	75.20	502	Phung Teik Hua Cherng Chien Chang Wong Ting Seng	DAP BN BEBAS	4,061 3,221 1,927	DAP 840
N.35 KAMPUNG GAJAH	13,373	9,455	70.70	950	Sapian bin Mat Sam Osman bin Abu Bakar Mohd. Rus bin Jaafar Beedon bin Ngah	BN BEBAS PEKEMAS BEBAS	5,763 1,815 464 463	BN 3,948

KEPUTUSAN PILIHANRAYA DEWAN UNDANGAN NEGERI PERAK 1974 - (Samb.)

Bahagian Pilihanraya NEGERI	Jumlah Pemilih Berdaftar	Jumlah Keluar Undi	Peratus Mengundi	Undi Rosak	Nama-nama Calon	Parti	Undi Diperolehi	Parti Menang Majoriti
N.36 SUNGAI MANIK	13,800	9,907	72.00	868	Mohamed Yusof bin Madin Abd. Manaff bin Haji Abd. Samad Abd. Latif bin Nasain	BN DAP PEKEMAS	5,931 1,908 1,200	BN 4,023
N.37 PASIR BEDAMAR	17,236	12,573	72.90	698	Thee Ah Kow @ Thee You Min K. Ramasamy Michael Tham Pang Fay	DAP BN PEKEMAS	6,543 4,688 644	DAP 1,855
N.38 CHANGKAT JONG	9,929	7,014	70.60	370	Darus bin Mohd. Said Alaga a/l Kandasamy Harun @ Ahmad bin Haji Saleh	BN DAP PEKEMAS	4,339 1,862 443	BN 2,477
N.39 BIDOR	13,308	10,327	76.00	494	Chin Kee Seong Kong Hoi Lam Chong Ah Yin @ Chow Swee Chan	BN DAP PEKEMAS	5,374 4,168 291	BN 1,206
N.40 SLIM	13,363	9,774	73.10	450	R.M. Idris Al-Haj Abu Samah Majid Mohd. Yusof bin Lebai Taib	BN DAP PEKEMAS	6,453 2,536 335	BN 3,917
N.41 RUNGKUP	15,507	11,395	73.50	1,067	Mohamad Yaacob bin Haji Mohamed Abd. Karim bin Zakaria Ibrahim bin Karim	BN DAP PEKEMAS	8,621 1,198 509	BN 7,423
N.42 HUTAN MELINTANG	12,764	8,315	65.10	991	Radziah binti Marahudin Govindaraju s/o Sami Naidu Mohamad bin Ngah	BN DAP PEKEMAS	5,849 993 482	BN 4,856

KEPUTUSAN PILIHANRAYA PARLIMEN NEGERI PERAK 1974

Bahagian Pilihanraya PARLIMEN	Jumlah Pemilih Berdaftar	Jumlah Keluar Undi	Peratus Mengundi	Undi Rosak	Nama-Nama Calon	Parti	Undi Diperolehi	Parti Menang Majoriti
P.44 GRIK	17,280	-	-	-	Shamsuddin bin Din	BN	M/T.B	M/T.B
P.45 LARUT	21,014	15,739	74.90	767	Dato' Sri Haji Kamaruddin bin Mat Isa Mohd. Nawawi bin Haji Mohd. Hassan	BN KITA	12,575 2,397	BN 10,178
P.46 PARIT BUNTAR	32,776	23,972	73.10	1,413	Sulaiman bin Haji Taib Zulkurnain	BN BEBAS	12,134 10,425	BN 1,709
P.47 BAGAN SERAI	31,117	-	-	-	Ramli bin Omar	BN	M/T.B	M/T.B
P.48 SUNGAI SIPUT	24,336	18,924	77.80	498	S. Samyvellu P. Patto Mochael Tham Pang Fay R.C.M. Rayan	BN DAP PEKEMAS BEBAS	9,045 8,401 877 103	BN 644
P.49 TAIPING	36,319	27,522	75.70	725	Leong Khee Seong Loh Poh Seng Chou Chong Leng Ng Hoe Hun	BN DAP PEKEMAS KITA	14,253 11,066 999 479	BN 3,187
P.50 MATANG	26,893	19,230	71.50	784	Hashim bin Ghazali Mohd. Fadlan bin Yahaya Tan Kok Kong Ng Hoe Soon	BN DAP PEKEMAS KITA	12,543 4,766 639 498	BN 7,777

KEPUTUSAN PILIHANRAYA PARLIMEN NEGERI PERAK 1974 - (Samb.)

Bahagian Pilihanraya PARLIMEN	Jumlah Pemilih Berdaftar	Jumlah Keluar Undi	Peratus Mengundi	Undi Rosak	Nama-Nama Calon	Parti	Undi Diperolehi	Parti Menang Majoriti
P.51 PADANG RENGAS	22,695	-	-	-	Tan Sri Abdul Aziz Yeap	BN	M/T.B	M/T.B
P.52 KUALA KANGSAR	21,456	14,938	69.60	532	Onn Zariah binti Abu Bakar Kok Kean Fatt Abd. Raffor bin Abd. Hamid	BN DAP PEKEMAS	9,063 3,826 1,517	BN 5,237
P.53 KINTA	46,663	35,797	76.70	1,156	Ngan Siong Hing Wong Kwong Nam Samsudin bin Harun Yong Su Hian	DAP BN BEBAS BEBAS	15,885 15,304 2,028 1,424	DAP 581
P.54 IPOH	48,062	38,247	79.60	1,125	Lim Cho Hock R.C.M. Rayan Too Joon Hing	DAP BN BEBAS	23,058 12,283 1,781	DAP 10,775
P.55 MENGLEMBU	49,038	36,997	75.44	1,004	Fan Yew Teng S.P. Seenivasagam Koo Eng Kuang	DAP BN BEBAS	22,505 11,757 1,731	DAP 10,748
P.56 BERUAS	23,050	16,192	70.00	918	Su Liang Yu Daing Ibrahim bin Othman Oh Kay Seng Teoh Hoi Sim	BN DAP BEBAS PEKEMAS	6,560 5,757 1,753 1,204	BN 803

KEPUTUSAN PILIHANRAYA PARLIMEN NEGERI PERAK 1974 - (Samb.)

Bahagian Pilihanraya PARLIMEN	Jumlah Pemilih Berdaftar	Jumlah Keluar Undi	Peratus Mengundi	Undi Rosak	Nama-Nama Calon	Parti	Undi Diperolehi	Parti Menang Majoriti
P.57 PARIT	29,520	22,728	77.00	720	Mohd. Bakri bin Abd. Raif Mohd. Salleh bin Nakhoda Itam Mahmud bin Zainal Abidin Mohd. Daham bin Khatib	BN DAP BEBAS PEKEMAS	11,884 6,304 3,509 311	BN 5,580
P.58 BATU GAJAH	36,436	28,806	79.00	850	Chian Heng Kai Cheah Chun Ching T.C. Choong Hashim bin Gera	DAP BN PEKEMAS BEBAS	13,549 12,192 1,647 568	DAP 1,357
P.59 BATANG PADANG	22,501	17,557	78.00	1,125	Azharul Abidin bin Haji Abd. Rahim Loh Jee Mee	BN DAP	9,408 7,024	BN 2,384
P.60 LUMUT	28,129	21,189	75.30	908	Richard Ho Ung Hun Ting Sea Leong Wong Ting Seng	BN DAP BEBAS	8,792 7,782 3,707	BN 1,010
P.61 HILIR PERAK	27,173	19,319	71.00	1,317	Abu Bakar bin Arshad Ahmad Boestamam	BN PEKEMAS	13,077 4,925	BN 8,152
P.62 TELOK ANSON	27,165	19,618	72.20	596	Au Hong Cheong Chan Fu King Chai Kai Wool	BN DAP PEKEMAS	9,685 8,436 901	BN 1,249

KEPUTUSAN PILIHANRAYA PARLIMEN NEGERI PERAK 1974 - (Samb.)

Bahagian Pilihanraya PARLIMEN	Jumlah Pemilih Berdaftar	Jumlah Keluar Undi	Peratus Mengundi	Undi Rosak	Nama-Nama Calon	Parti	Undi Diperolehi	Parti Menang Majoriti
P.63 TANJONG MALIM	26,671	20,099	75.40	788	Mak Hon Kam Ibrahim bin Singgeh Chong Ah Yin @ Chow Swee Chan	BN DAP PEKEMAS	12,460 6,262 589	BN 6,198
P.64 BAGAN DATOK	28,271	19,697	69.70	1,708	Hassan bin Adli Ibrahim bin Karim	BN PEKEMAS	15,781 2,208	BN 13,573

RINGKASAN KEPUTUSAN PILIHANRAYA NEGERI PERAK 1974

		NEGERI	PARLIMEN	
Jumlah Para Pemilih Yang Mendaftar		626,565	626,565	
Jumlah Undi Yang Dipertandingkan		587,758	555,473	
Jumlah Keluar Undi		443,450	416,571	
Jumlah Undi Rosak		22,130	16,934	
Keseluruhan Peratusan Mengundi		75.61	75.30	
Undi Diperolehi Parti Yang Bertanding				
	PERIKATAN/BARISAN NASIONAL alternatif	PER/BN	223,194	208,796
	DEMOCRATIC ACTION PARTY	DAP	149,821	144,621
	BEBAS	BEBAS	35,747	27,029
	P. KEADILAN MASYARAKAT MALAYSIA	PEKEMAS	12,117	15,817
	KESATUAN INSAF TANAH AIR	KITA	441	3,374
Jumlah Kerusi Yang Dimenangi				
	PERIKATAN/BARISAN NASIONAL alternatif	PER/BN	28 + 3 (M/T.B.)	14 + 3 (M/T.B.)
	DEMOCRATIC ACTION PARTY	DAP	11	4
	BEBAS	BEBAS	-	-
	P. KEADILAN MASYARAKAT MALAYSIA	PEKEMAS	-	-
	KESATUAN INSAF TANAH AIR	KITA	-	-
JUMLAH UNDI alternatif			198,126	190,841
JUMLAH KERUSI alternatif			11	4

Keputusan Pilihanraya Umum NEGERI PERAK Tahun 1978

PARTI-PARTI YANG BERTANDING PILIHANRAYA UMUM NEGERI PERAK 1978

Nama Parti	Ringkasan
1 PERIKATAN/BARISAN NASIONAL	PER/BN
2 PARTI ISLAM SEMALAYSIA	PAS
3 DEMOCRATIC ACTION PARTY	DAP
4 BEBAS	BEBAS
5 PARTI KEADILAN MASYARAKAT MALAYSIA	PEKEMAS
6 UNITED PEOPLE'S PARTY	UPP

JUMLAH KERUSI MASUK BERTANDING	
NEGERI	PARLIMEN
41	21
32	14
41	19
6	1
2	1
4	0

KERUSI YANG DIPERUNTUKKAN+B47

1 PARLIMEN (DEWAN RAKYAT)	21 KERUSI
2 DEWAN UNDANGAN NEGERI (DUN)	42 KERUSI

KEPUTUSAN PILIHANRAYA DEWAN UNDANGAN NEGERI PERAK 1978

Bahagian Pilihanraya NEGERI	Jumlah Pemilih Berdaftar	Jumlah Ketuar Undi	Peratus Mengundi	Undi Rosak	Nama-nama Calon	Parti	Undi Diperolehi	Parti Menang Majoriti
N.1 TEMENGGOR	9,745	7,450	76.45	265	Shamsuddin bin Din	BN	4,591	BN 2,899
					Abdul Rahim bin Abdullah	PAS	1,692	
					Mat Yunos bin Abd. Munir	DAP	902	
N.2 KENERING	11,246	8,962	79.69	263	Wan Mohamed bin Wan Teh	BN	4,692	BN 2,683
					Zainol bin Othman	PAS	2,009	
					Mohd. Yusof bin Othman	DAP	1,998	

KEPUTUSAN PILIHANRAYA DEWAN UNDANGAN NEGERI PERAK 1978 - (Samb.)

Bahagian Pilihanraya NEGERI	Jumlah Pemilih Berdaftar	Jumlah Keluar Undi	Peratus Mengundi	Undi Rosak	Nama-nama Calon	Parti	Undi Diperolehi	Parti Menang Majoriti
N.3 SELAMA	10,022	7,948	79.30	335	Haji Abd. Aziz bin Yusoh Ahmad bin Yusoh M. Mustafa Zakaria	BN PAS DAP	5,208 2,281 124	BN 2,927
N.4 BATU KURAU	11,975	9,382	78.34	335	Abdul Manan bin Mohd. Ali Haji Puteh bin Haji Abd. Latiff Che Rose bin Haji Abdullah	BN PAS DAP	6,416 2,526 105	BN 3,890
N.5 SIMPANG LIMA	16,328	12,509	76.60	668	Ismail bin Abd. Rauf Harun Hashim Haji Samsudin bin Haji Johari Shaarani bin Haji Mohamed	BN PAS DAP BEBAS	6,445 4,094 1,103 199	BN 2,351
N.6 KUALA KURAU	18,663	14,427	77.30	806	Abdul Rahman Haji Mokhtar Haji Ahmad Talhah bin Haji Arpan Haji Ahmad bin Bakar	PAS BN DAP	5,132 4,929 3,560	PAS 203
N.7 ALOR PONGSU	19,856	14,694	74.00	928	Mohamed bin Abas Ustaz Wahab Noor Jelani bin Saman	BN PAS DAP	8,039 3,813 1,914	BN 4,226
N.8 GUNONG SEMANGGOL	14,007	10,648	76.02	465	Zainal Abidin bin Zin Baharuddin bin Haji Abd. Latiff Idham Affandi bin Ahmad	BN PAS DAP	5,939 4,100 144	BN 1,839

KEPUTUSAN PILIHANRAYA DEWAN UNDANGAN NEGERI PERAK 1978 - (Samb.)

Bahagian Pilihanraya NEGERI	Jumlah Pemilih Berdaftar	Jumlah Keluar Undi	Peratus Mengundi	Undi Rosak	Nama-nama Calon	Parti	Undi Diperolehi	Parti Menang Majoriti
N.9 LINTANG	12,980	-	-	-	Mohamed bin H.M. Bahari	BN	M/T.B	M/T.B
N.10 JALONG	14,942	12,008	80.36	528	Dr. Lim Keng Yaik Ngan Siong Hing Lee Heng	BN DAP UPP	5,762 5,610 108	BN 152
N.11 KEMUNTING	16,355	11,586	70.84	461	Ahmad bin Nawī Zainal Abidin bin Ahmad Haji Salahudin (Haji Awang) bin Awang Ismail	BN DAP PAS	6,370 3,109 1,646	BN 3,261
N.12 KELIAN PAUH	30,799	24,196	78.56	771	Lim Eng Chuan Dr. Ng Ah Thong Mai bin Mat	DAP BN PAS	13,398 9,257 770	DAP 4,141
N.13 CHANGKAT JERING	18,278	14,175	77.55	559	Ang Chin Wah Yahaya bin Haji Yaacob Ahmad bin Haji Abdullah	BN DAP PAS	7,806 3,870 1,940	BN 3,936
N.14 BUKIT GANTANG	13,689	10,391	75.90	381	Ahmad bin Mansor Mat Rodzi bin Haji Zakaria Kamaruddin bin Md. Noh	BN PAS DAP	5,842 2,776 1,392	BN 3,066
N.15 LENGGONG	12,209	9,580	78.46	358	Saidin bin Haji Mat Piah Alias bin Abdul Hamid Haji Ahmad bin Haji Sidik	BN PAS DAP	6,112 1,647 1,463	BN 4,465

KEPUTUSAN PILIHANRAYA DEWAN UNDANGAN NEGERI PERAK 1978 - (Samb.)

Bahagian Pilihanraya NEGERI	Jumlah Pemilih Berdaftar	Jumlah Keluar Undi	Peratus Mengundi	Undi Rosak	Nama-nama Calon	Parti	Undi Diperolehi	Parti Menang Majoriti
N.16 LUBOK KERBAU	12,018	9,245	76.93	508	Mior Aris bin Mior Abu Bakar Mohamad bin Haji Junid Abdul Karim bin Lan	BN PAS DAP	4,751 3,655 331	BN 1,096
N.17 BUKIT CHANDAN	16,379	11,902	72.67	424	Wong Yee Kao Kuan Boon Hooi Hashom bin Haji Mad Nor @ Haji Nor	BN DAP PAS	5,380 3,202 2,896	BN 2,178
N.18 MANONG	7,579	5,925	78.18	228	Shafie bin Mat Saman Zabidin bin Alang Othman Ahmad bin Mohd. Nasir	BN PAS DAP	2,965 2,039 693	BN 926
N.19 CHEMOR	32,471	23,625	72.76	257	Yap Boon En Mohd. Fadlan bin Yahaya	BN DAP	13,641 9,727	BN 3,914
N.20 GOPENG	25,190	20,094	79.77	857	P. Patto Chung Koi Fah Raja Idris bin Raja Hassan	DAP BN PAS	9,544 8,641 1,052	DAP 903
N.21 GUNTONG	30,457	22,930	75.28	502	Mohd. Salleh bin Nakhoda Itam M. Singaram	DAP BN	12,197 10,231	DAP 1,966
N.22 KEPAYANG	32,951	26,255	79.67	765	Lim Cho Hock R. Jegatheesa Ng Thor Fung	DAP BN BEBAS	17,848 7,414 228	DAP 10,434

KEPUTUSAN PILIHANRAYA DEWAN UNDANGAN NEGERI PERAK - (Samb.)

Bahagian Pilihanraya NEGERI	Jumlah Pemilih Berdaftar	Jumlah Keluar Undi	Peratus Mengundi	Undi Rosak	Nama-nama Calon	Parti	Undi Diperolehi	Parti Menang Majoriti
N.23 PASIR PUTEH	34,542	27,026	78.24	1,023	Chiang Heng Kai Wu Lian Hwa	DAP BN	16,086 9,917	DAP 6,169
N.24 KUALA PARI	26,897	21,175	78.73	1,036	Lim Nyit Sin Tan Tiew Sin	DAP BN	12,787 7,352	DAP 5,435
N.25 PENGKALAN BHARU	11,005	8,706	79.11	464	Abd. Malik bin Haji Ahmad Khatirgamer a/l Nagalingam Jaafar bin Puteh Ismail bin Ahmad	BN DAP PAS BEBAS	4,888 2,278 799 277	BN 2,610
N.26 PANTAI REMIS	16,104	12,582	78.13	414	Heong Heng Keng Paramjik Singh Mohamed bin Darus	DAP BN PAS	7,338 4,338 492	DAP 3,000
N.27 BELANJA	15,904	12,627	79.39	453	Ahmad Azizuddin bin Haji Zainal Abidin Abas bin Mat Said Hassan Shaari bin Alang Pintal	BN DAP PAS	6,178 3,669 2,327	DAP 2,509
N.28 BOTA	15,763	12,425	78.82	539	Rokiah binti Kayat Mahmud bin Zainal Abidin Ngah bin Mat Baki	BN PAS DAP	5,577 3,352 2,957	BN 2,225
N.29 TANJUNG TUALANG	19,536	14,260	72.99	824	Cheong Kai Fu Sum Cheok Leng Mohamad Ramli bin Mohd. Salleh	BN DAP PAS	7,284 5,782 370	BN 1,502

KEPUTUSAN PILIHANRAYA DEWAN UNDANGAN NEGERI PERAK 1978 - (Samb.)

Bahagian Pilihanraya NEGERI	Jumlah Pemilih Berdaftar	Jumlah Keluar Undi	Peratus Mengundi	Undi Rosak	Nama-nama Calon	Parti	Undi Diperolehi	Parti Menang Majoriti
N.30 KAMPAR	22,299	17,474	78.36	969	Lee Kak Hoi Lim Tong Kwai Chan Heng Who	DAP BN BEBAS	9,331 4,320 2,854	DAP 5,011
N.31 TAPAH	14,106	11,181	79.26	519	Lim Yoon Yook Ibrahim bin Singgeh Haji Mahfud bin Haji Anwar	BN DAP PAS	5,993 4,269 400	BN 1,724
N.32 CHENDERANG	11,808	8,952	75.81	374	Abdul Wahab bin Abu Bakar Kalimuthu a/l Ranggayah	BN DAP	5,706 2,872	BN 2,834
N.33 SITIawan	18,314	14,349	78.34	521	S. Raja Segran Ting Check Ming C. Sc. Sellapan Haji Ibrahim bin Haji Hasan	BN DAP BEBAS PAS	6,604 5,513 891 820	BN 1,091
N.34 PANGKOR	15,349	11,814	76.96	315	Cherng Chien Chang Phung Ah See @ Phung Teik Hua Mohamed Salleh bin Mohd. Gaus	BN DAP PAS	5,953 5,112 434	BN 841
N.35 KAMPUNG GAJAH	14,535	10,504	72.27	538	Ramli bin Ngah Talib Ishak bin Haji Abdul Hamid Zainal Abidin bin Md. Nusi Chek bin Ali	BN PAS DAP PEKEMAS	7,251 2,236 360 119	BN 5,015

KEPUTUSAN PILIHANRAYA DEWAN UNDANGAN NEGERI PERAK 1978 - (Samb.)

Bahagian Pilihanraya NEGERI	Jumlah Pemilih Berdaftar	Jumlah Keluar Undi	Peratus Mengundi	Undi Rosak	Nama-nama Calon	Parti	Undi Diperolehi	Parti Menang Majoriti
N.36 SUNGAI MANIK	15,303	11,551	75.48	624	Mohamed Yusof bin Madin Kamaruddin bin Omar Hawari bin Abdullah Shaharuddin Dahalan	BN PAS DAP PEKEMAS	6,088 2,513 2,064 262	BN 3,575
N.37 PASIR BEDAMAR	21,503	16,333	75.95	486	Thee Ah Kow @ Thee You Min Chi Lik Sun	DAP BN	10,164 5,683	DAP 4,481
N.38 CHANGKAT JONG	13,082	9,809	74.98	560	Darus bin Mohd. Said Abdullah bin Abdul Aziz Ibrahim bin Yacoub T. Muniandy	BN DAP PAS UPP	5,872 2,106 875 396	BN 3,766
N.39 BIDOR	16,032	12,885	80.37	763	Chin Gan Oon Loh Jee Mee Ishak bin Mahmudin Abdul Rahman bin Haji Abdul Wahab Peter Kandiah	BN DAP PAS BEBAS UPP	6,186 4,892 542 301 201	BN 1,294
N.40 SLIM	15,753	11,295	71.70	356	R.M. Idris Al-Hajj Haji Abdul Raffor bin Abd. Hamid Ustaz Ibrahim Sadri	BN DAP PAS	7,707 2,746 486	BN 4,961
N.41 RUNGKUP	16,357	12,544	76.69	590	Mohamad Yaacob bin Haji Mohamed Mat Ali bin Haji Alias Abd. Karim bin Zakaria	BN PAS DAP	9,231 1,627 1,096	BN 7,604
N.42 HUTAN MELINTANG	14,632	10,763	73.56	695	Radziah binti Marahuddin Hafith bin Jaafar Haji Mustafa bin Manap L. Moorty	BN PAS DAP UPP	6,769 1,491 1,490 318	BN 5,278

KEPUTUSAN PILIHANRAYA PARLIMEN NEGERI PERAK 1978

Bahagian Pilihanraya PARLIMEN	Jumlah Pemilih Berdaftar	Jumlah Keluar Undi	Peratus Mengundi	Undi Rosak	Nama-Nama Calon	Parti	Undi Diperolehi	Parti Menang Majoriti
P.44 GRIK	20,991	16,396	78.10	379	Mohamad Tajol Rosli bin Mohd. Ghazali Mohamad bin Haji Junid Fong Cheng Wee	BN PAS DAP	9,441 3,599 2,977	BN 5,842
P.45 LARUT	21,997	17,321	78.74	408	Dato' Sri Haji Kamaruddin bin Mat Isa Ustaz Abdul Wahab bin Haji Mohd. Nor	BN PAS	12,009 4,904	BN 7,105
P.46 PARIT BUNTAR	34,991	26,838	76.70	2,852	Idris bin Abdul Rauf Tan Hee Pau @ Tan Kee Pow Shaarani bin Haji Mohamad	BN DAP BEBAS	12,437 9,985 1,564	BN 2,452
P.47 BAGAN SERAI	33,863	25,362	74.89	982	Ramli bin Omar Ibrahim bin Hassan Abu Samah bin Yahya	BN PAS DAP	14,442 7,295 2,643	BN 7,147
P.48 SUNGAI SIPUT	27,922	21,440	76.78	721	S. Samy Vellu Ngan Siong Hing @ Ngan Siong Eng	BN DAP	12,930 7,789	BN 5,141
P.49 TAIPING	47,154	37,593	79.72	1,033	Leong Khee Seong Loh Poh Seng Abdul Samad bin Hussin	BN DAP PAS	20,915 12,893 2,752	BN 8,022
P.50 MATANG	31,967	24,531	76.73	787	Hashim bin Ghazali Jamaluddin bin Yeop Hamzah Dr. Md. Dali bin Main @ Dali bin Main	BN DAP PAS	14,706 4,973 4,065	BN 9,733

KEPUTUSAN PILIHANRAYA PARLIMEN NEGERI PERAK 1978 - (Samb.)

Bahagian Pilihanraya PARLIMEN	Jumlah Pemilih Berdaftar	Jumlah Keluar Undi	Peratus Mengundi	Undi Rosak	Nama-Nama Calon	Parti	Undi Diperolehi	Parti Menang Majoriti
P.51 PADANG RENGAS	24,227	18,724	77.28	777	Umar bin Haji Ismail Zabidin bin Alang Othman	BN PAS	11,839 6,108	BN 5,731
P.52 KUALA KANGSAR	23,958	17,831	74.42	592	Yong Fatimah binti Md. Razali Kok Kean Fatt @ Chin Ken Fatt Baharuddin Haji Abd. Latif	BN DAP PAS	9,059 4,261 3,919	BN 4,798
P.53 KINTA	57,661	45,131	78.26	1,689	Yang Choong Fu @ Yeoh Teong Hu Farn Seong Than Samsudin bin Harun	BN DAP PAS	21,221 19,014 3,207	BN 2,207
P.54 IPOH	63,408	49,840	78.60	1,389	Lim Cho Hock Kuan Peng Soon @ Kuan Peng Ching	DAP BN	30,680 17,771	DAP 12,909
P.55 MENGLEMBU	61,439	47,912	77.98	1,536	P. Patto Lee Chan Fai @ Lee Soon Heng	DAP BN	29,573 16,803	DAP 12,770
P.56 BERUAS	27,109	21,401	78.94	903	Ting Cheek Moy @ Ting Check Ming Su Liang Yu Zulkiflie bin Alias	DAP BN PAS	9,611 9,204 1,683	DAP 407
P.57 PARIT	31,667	25,049	79.10	786	Mohd. Bakri bin Abdul Fais Abas bin Md. Said Zakaria bin Md. Dehor	BN DAP PAS	12,268 6,658 5,337	BN 5,610

KEPUTUSAN PILIHANRAYA PARLIMEN NEGERI PERAK 1978 - (Samb.)

Bahagian Pilihanraya PARLIMEN	Jumlah Pemilih Berdaftar	Jumlah Keluar Undi	Peratus Mengundi	Undi Rosak	Nama-Nama Calon	Parti	Undi Diperolehi	Parti Menang Majoriti
P.58 BATU GAJAH	41,835	32,728	78.23	1,505	Chian Heng Kai @ Chin Soo Ha Chan Kit Chee	DAP BN	18,752 12,471	DAP 6,281
P.59 BATANG PADANG	25,914	20,130	77.68	651	Azharul Abidin bin Haji Abdul Rahim Loh Jee Mee	BN DAP	11,911 7,568	BN 4,343
P.60 LUMUT	33,663	26,238	77.94	620	Richard Ho Ung Hun Tin Siek Ho @ Ting Sea Leong Abdul Hanan bin Md. Bakri	BN DAP PAS	15,021 9,396 1,201	BN 5,625
P.61 HILIR PERAK	29,838	22,014	73.78	719	Kamaluddin bin Maamor Abdul Kader bin Kahar Zainal Abidin bin Adnan Abdul Latif Nasain	BN PAS DAP PEKEMAS	13,643 4,817 2,493 342	BN 8,826
P.62 TELOK ANSON	34,585	26,118	75.95	797	Au How Cheong @ Haw Hew Kheong Chan Fu King Mohamad bin Ngah	BN DAP PAS	12,773 11,380 1,168	BN 1,393
P.63 TANJONG MALIM	31,785	24,164	76.02	985	Mak Hon Kam @ Mak Hoon Ting Zakaria bin A. Manaf	BN DAP	15,805 7,374	BN 8,431
P.64 BAGAN DATOK	30,989	23,037	74.34	1,016	Haji Hassan Adli bin Haji Arshad Abdullah bin Basiran Thee Ah Kow @ Thee You Min	BN PAS DAP	16,894 2,600 2,527	BN 14,294

RINGKASAN KEPUTUSAN PILIHANRAYA NEGERI PERAK 1978

		NEGERI	PARLIMEN
Jumlah Para Pemilih Yang Mendaftar		736,963	736,963
Jumlah Undi Yang Dipertandingkan		723,983	736,963
Jumlah Keluar Undi		556,187	569,798
Jumlah Undi Rosak		22,727	21,127
Keseluruhan Peratusan Mengundi		75.47	77.31
Undi Diperolehi Parti Yang Bertanding			
	PERIKATAN/BARISAN NASIONAL alternatif	269,328	293,563
	PERI/BN		
	PARTI ISLAM SEMALAYSIA	62,832	52,655
	PAS		
	DEMOCRATIC ACTION PARTY	195,146	200,547
	DAP		
	BEBAS	4,750	1,564
	BEKEMAS		
	P. KEADILAN MASYARAKAT MALAYSIA	381	342
	PEKEMAS		
	UNITED PEOPLE'S PARTY	1,023	-
	UPP		
Jumlah Kerusi Yang Dimenangi			
	PERIKATAN/BARISAN NASIONAL alternatif	31+1 (M/T.B)	17
	PERI/BN		
	PARTI ISLAM SEMALAYSIA	1	-
	PAS		
	DEMOCRATIC ACTION PARTY	9	4
	DAP		
	BEBAS	-	-
	BEKEMAS		
	P. KEADILAN MASYARAKAT MALAYSIA	-	-
	PEKEMAS		
	UNITED PEOPLE'S PARTY	-	-
	UPP		
JUMLAH UNDI alternatif		264,132	255,108
JUMLAH KERUSI alternatif		10	4

Keputusan Pilihanraya Umum NEGERI PERAK Tahun 1982

PARTI-PARTI YANG BERTANDING PILIHANRAYA UMUM NEGERI PERAK 1982

Nama Parti	Ringkasan
1 PERIKATAN/BARISAN NASIONAL	PER/BN
2 PARTI ISLAM SEMALAYSIA	PAS
3 DEMOCRATIC ACTION PARTY	DAP
4 BEBAS	BEBAS
5 PARTI Keadilan Masyarakat Malaysia	PEKEMAS

JUMLAH KERUSI MASUK BERTANDING	
NEGERI	PARLIMEN
40	21
27	17
27	13
6	1
1	1

KERUSI YANG DIPERUNTUKKAN

1	PARLIMEN (DEWAN RAKYAT)	21 KERUSI
2	DEWAN UNDANGAN NEGERI (DUN)	42 KERUSI

KEPUTUSAN PILIHANRAYA DEWAN UNDANGAN NEGERI PERAK 1982

Bahagian Pilihanraya NEGERI	Jumlah Pemilih Berdaftar	Jumlah Keluar Undi	Peratus Mengundi	Undi Rosak	Nama-nama Calon	Parti	Undi Diperolehi	Parti Menang Majoriti
N.1 TEMENGGOR	12,088	-	-	-	Shamsuddin bin Din	BN	M/T.B	M/T.B
N.2 KENERING	13,421	10,146	75.60	562	Chan Ah Ka @ Chow Pek Chee Wan Mohamed bin Wan Teh	DAP BN	2,824 6,760	BN 3,936
N.3 SELAMA	11,472	8,691	75.76	160	Mohamed Wazi bin Che Ngah Abdul Hak @ Abd. Aziz bin Haji Ahmad	PAS BN	2,289 6,242	BN 3,953

KEPUTUSAN PILIHANRAYA DEWAN UNDANGAN NEGERI PERAK 1982 - (Samb.)

Bahagian Pilihanraya NEGERI	Jumlah Pemilih Berdaftar	Jumlah Keluar Undi	Peratus Mengundi	Undi Rosak	Nama-nama Calon	Parti	Undi Diperolehi	Parti Menang Majoriti
N.4 BATU KURAU	13,781	10,339	75.02	246	Abdul Manan bin Mohd. Ali Hassan bin Talib	BN PAS	7,279 2,814	BN 4,465
N.5 SIMPANG LIMA	18,070	13,607	75.30	335	Jaaafar bin Ali Mohamed Taib @ Napiah @ Hanafiah	PAS BN	5,604 7,668	BN 2,064
N.6 KUALA KURAU	20,149	15,633	77.59	445	Shaarani bin Haji Mohamed Ool Peng Yong Hashim bin Haji Walad	BN BEBAS PAS	7,051 3,002 5,135	BN 1,916
N.7 ALOR PONGSU	21,451	15,738	73.37	545	Sulaiman bin Haji Zain Mohamed bin Abas Jelani bin Saman	PAS BN DAP	4,214 9,745 1,234	BN 5,531
N.8 GUNONG SEMANGGOL	14,887	11,232	75.45	357	Shamsudin bin Man Safian bin Haji Md. Nor	BN PAS	6,413 4,462	BN 1,951
N.9 LINTANG	14,860	10,510	70.73	238	Meor Osman bin Imam Pinawa @ Panjang Mohd. Hanapiah Wong Show Sheen Mohd. Salleh bin Haji Ibrahim	BN DAP PAS	7,721 1,734 817	BN 5,987
N.10 JALONG	17,500	13,484	77.05	330	Dato' Lim Keng Yaik @ Lim Kheng Heng Ngoi Thiam Who	BN DAP	7,789 5,365	BN 2,424

KEPUTUSAN PILIHANRAYA DEWAN UNDANGAN NEGERI PERAK 1982 - (Samb.)

Bahagian Pilihanraya NEGERI	Jumlah Pemilih Berdaftar	Jumlah Keluar Undi	Peratus Mengundi	Undi Rosak	Nama-nama Calon	Parti	Undi Diperolehi	Parti Menang Majoriti
N.11 KEMUNTING	19,310	14,192	73.49	300	Abdul Khalid Mohd. Nasir Safari bin Abdullah Clement Eustace De Brito	BN PAS DAP	9,248 1,574 3,070	BN 6,178
N.12 KELIAN PAUH	34,866	25,930	74.37	693	Siew Kok Kan Lim Nyit Sin	BN DAP	13,632 11,605	BN 2,027
N.13 CHANGKAT JERING	20,614	15,596	75.66	364	Jaafar bin Arif Yip Wah Cheong Kai Fu	PAS DAP BN	2,204 3,612 9,416	BN 5,804
N.14 BUKIT GANTANG	14,548	10,618	72.98	303	Hassan bin Haji Yahaya Haji Hashim bin Haji Ghazali	PAS BN	3,543 6,772	BN 3,229
N.15 LENGGONG	13,230	9,914	74.93	216	Ahmad Helimi b. Haji Ab. Samad Umar b. Haji Ismail Bachan Singh	PAS BN DAP	1,491 6,998 1,209	BN 5,507
N.16 LUBOK MERBAU	13,401	9,900	73.87	296	Mior Aris b. Mior Abu Bakar Haji Ab. Samad bin Haji Noh	BN PAS	5,986 3,618	BN 2,368
N.17 BUKIT CHANDAN	17,898	12,614	70.48	252	Shaari bin Mohd. Noor Fong Cheng Wee Hashim b. Haji Mad Nor @ Haji Nor	BN DAP PAS	7,268 3,435 1,659	BN 3,833

KEPUTUSAN PILIHANRAYA DEWAN UNDANGAN NEGERI PERAK 1982 - (Samb.)

Bahagian Pilihanraya NEGERI	Jumlah Pemilih Berdaftar	Jumlah Keluar Undi	Peratus Mengundi	Undi Rosak	Nama-nama Calon	Parti	Undi Diperolehi	Parti Menang Majoriti
N.18 MANONG	8,637	6,504	75.30	197	Zabidin bin Alang Othman Shafie bin Mat Saman	PAS BN	2,243 4,064	BN 1,821
N.19 CHEMOR	40,986	30,014	73.23	511	Ahmed bin Aki Jamaluddin b. Mat Jali @ Hj. Jamaluddin bin Mat Jali Chin Kee Seong Abu Samah bin Majid	DAP PAS BN PEKEMAS	7,748 2,049 19,413 293	BN 11,665
N.20 GOPENG	28,376	21,782	76.76	443	Loke Yuen Yow Kaklimuthu a/l Ranggayah Mohamad Nor bin Selah	BN DAP PAS	12,018 8,637 684	BN 3,381
N.21 GUNTONG	38,195	26,880	70.37	468	Jaganathan a/l Narianasamy Chin Yoong Fee Poon Soo Har	BEBAS BN DAP	731 16,098 9,583	BN 6,515
N.22 KEPAYANG	38,418	28,304	73.67	484	Lam Kam Wah Lim Cho Hock Leong Wai Man	BN DAP BEBAS	13,453 13,614 753	DAP 161
N.23 PASIR PUTEH	41,946	30,477	72.66	857	Loke Sui Chun Liew Yoon Sin	DAP BN	13,352 16,268	BN 2,916

KEPUTUSAN PILIHANRAYA DEWAN UNDANGAN NEGERI PERAK 1982 - (Samb.)

Bahagian Pilihanraya NEGERI	Jumlah Pemilih Berdaftar	Jumlah Keluar Undi	Peratus Mengundi	Undi Rosak	Nama-nama Calon	Parti	Undi Diperolehi	Parti Menang Majoriti
N.24 KUALA PARI	30,361	22,927	75.51	730	Lee Kak Hoi Sew Hua Kew @ Wu Lian Hwa	DAP BN	9,519 12,678	BN 3,159
N.25 PENGKALAN BHARU	12,695	9,756	76.85	200	Hor Choon Aun Abd. Malik bin Ahmad Ja'afar bin Puteh	DAP BN PAS	1,723 7,129 704	BN 5,406
N.26 PANTAI REMIS	18,696	14,318	76.58	296	Heong Heng Keng @ Young Heow Choo Lai Hai Meng Ho The Hong Yu Yang Kien	BEBAS BN BEBAS DAP	1,139 5,066 2,091 5,726	DAP 660
N.27 BELANJA	17,864	-	-	-	Datuk Azizuddin Zainal Abidin	BN	M/T.B	M/T.B
N.28 BOTA	18,323	13,417	73.22	577	Othman bin Aris Rokiah binti Kayat	PAS BN	4,897 7,943	BN 3,046
N.29 TANJUNG TUALANG	23,031	17,364	75.39	468	Tan Tiew Bock Foo Tiew Kok @ Foo Piew Kok Omm bin Mohamed	BN DAP PAS	10,495 5,992 409	BN 4,503
N.30 KAMPAR	24,686	18,592	75.31	527	Sum Cheok Leng Ang Kok Yeang	DAP BN	7,420 10,645	BN 3,225

KEPUTUSAN PILIHANRAYA DEWAN UNDANGAN NEGERI PERAK 1982 - (Samb.)

Bahagian Pilihanraya NEGERI	Jumlah Pemilih Berdaftar	Jumlah Keluar Undi	Peratus Mengundi	Undi Rosak	Nama-nama Calon	Parti	Undi Diperolehi	Parti Menang Majoriti
N.31 TAPAH	15,860	12,182	76.81	439	Lee Soon Heng @ Lee Chan Fai Loh Jee Mee	BN DAP	6,852 4,891	BN 1,961
N.32 CHENDERANG	13,395	9,959	74.35	473	Look Kuan Udin bin Said	BN DAP	7,148 2,338	BN 4,810
N.33 SITIAWAN	21,233	16,119	75.91	278	Mohd Rafiei bin Mohd. Bakri RajaSegaran a/l Samy Nathan Yeak Siew Leong	PAS BN DAP	827 9,005 6,009	BN 2,996
N.34 PANGKOR	17,466	13,059	74.77	214	Mohamed Salleh bin Mohd. Gaus Tang Ah Lik @ Cherng Chien Chang @ Peter Tang Ah Lik Ding Check Ming @ Ting Chek Ming	PAS BN DAP	428 5,659 6,758	DAP 1,099
N.35 KAMPONG GAJAH	15,888	11,294	71.08	502	Ramli bin Ngah Talib Haji Mokhtar bin Ngah Ibrahim	BN PAS	8,532 2,260	BN 6,272
N.36 SUNGAI MANIK	17,037	12,647	74.35	535	Mohamed Yusof @ Mohamed bin Madin Rais bin Haji Kadri	BN PAS	8,369 3,743	BN 4,626
N.37 PASIR BEDAMAR	24,845	18,411	74.10	421	Gan Loot Heng Tan Ah Hee Thee Ah Kow Mohd. Fadlan bin Yahya	BN BEBAS BEBAS DAP	6,136 572 2,411 8,871	DAP 2,735

KEPUTUSAN PILIHANRAYA DEWAN UNDANGAN NEGERI PERAK 1982 - (Samb.)

Bahagian Pilihanraya NEGERI	Jumlah Pemilih Berdaftar	Jumlah Keluar Undi	Peratus Mengundi	Undi Rosak	Nama-nama Calon	Parti	Undi Diperolehi	Parti Menang Majoriti
N.38 CHANGKAT JONG	15,537	11,480	73.89	303	Ahmad Harnaini bin Abdul Aziz Mohd. Arshad bin Abdullah @ Zainol Abidin bin Abdullah Lim Ah Chuan Johar bin Ahmad	BEBAS BN DAP PAS	108 7,746 2,268 1,055	BN 5,478
N.39 BIDOR	20,077	15,331	76.36	380	Song Yong Pheow Kandiah Peter a/l Kandiah Omar bin Amin @ Haji Amin	BN DAP PAS	9,647 4,236 1,068	BN 5,411
N.40 SLIM	18,759	13,331	71.06	478	Zol Karnaini @ Dzulkarnaian bin Haji Abdul Rahman Rajan Naidu s/o Rajan	BN DAP	9,359 3,494	BN 5,865
N.41 RUNGKUP	18,004	13,372	74.27	435	Ahmad Mashud bin Haji Masduki Mohamed Yaacob bin Haji Mohamed	PAS BN	4,070 8,867	BN 4,797
N.42 HUTAN MELINTANG	17,024	12,186	71.58	580	Nahwany @ Radziah binti Marahudin Mohhammad Aris bin Bakri	BN PAS	8,354 3,252	BN 5,102

KEPUTUSAN PILIHANRAYA PARLIMEN NEGERI PERAK 1982

Bahagian Pilihanraya PARLIMEN	Jumlah Pemilih Berdaftar	Jumlah Keluar Undi	Peratus Mengundi	Undi Rosak	Nama-Nama Calon	Parti	Undi Diperolehi	Parti Menang Majoriti
P.44 GRIK	25,509	19,298	75.65	741	Ibrahim bin Ariffin Mohd. Tajol Rosli bin Mohd. Ghazali	PAS BN	5,202 13,355	BN 8,153
P.45 LARUT	25,253	19,026	75.34	558	Ahmad bin Yusoh Kamaruddin bin Mat Isa	PAS BN	4,888 13,580	BN 8,692
P.46 PARIT BUNTAR	38,219	29,223	76.46	973	Abdul Raman bin Suliman Haji Ahmad Hasan Salahuddin bin Haji Mohd. Khalil	BN PAS	16,758 11,492	BN 5,266
P.47 BAGAN SERAI	36,338	27,007	74.32	1,148	Zainal Abidin bin Zin Abdul Kader Kahar	BN PAS	16,151 9,708	BN 6,443
P.48 SUNGAI SIPUT	32,360	23,827	73.63	700	Sellappan a/l Thevarayan Chettiar Dato' S. Samy Vellu a/l Sangalimuthu Ahmad Zawazi bin Ibrahim	DAP BN PAS	7,033 14,930 1,164	BN 7,897
P.49 TAIPING	54,176	40,154	74.12	1,024	Dato' Leong Sonny @ Dato' Leong Khee Seong Kong Cheok Wan @ Kong Cheok Seng Mohamad bin Haji Junid	BN DAP PAS	25,841 10,563 2,726	BN 15,278
P.50 MATANG	35,162	26,234	74.61	750	Zainal Abidin bin Ahmad Abdullah bin Hassan Mohamad Razlan bin Haji Abdul Hamid	DAP PAS BN	5,268 4,529 15,687	BN 10,419

KEPUTUSAN PILIHANRAYA PARLIMEN NEGERI PERAK 1982 - (Samb.)

Bahagian Pilihanraya PARLIMEN	Jumlah Pemilih Berdaftar	Jumlah Keluar Undi	Peratus Mengundi	Undi Rosak	Nama-Nama Calon	Parti	Undi Diperolehi	Parti Menang Majoriti
P.51 PADANG RENGAS	26,631	19,684	73.91	754	Saidin bin Mat Piah Abdul Hafidz bin Haji Othman	BN PAS	12,885 6,045	BN 6,840
P.52 KUALA KANGSAR	26,535	19,156	72.19	527	Muhammad bin Harun @ Mohd. Nor bin Haron V. Harikhrisnan a/l Velappan @ Aidry Rafidah binti Ab. Aziz	PAS DAP BN	2,867 3,603 12,159	BN 8,556
P.53 KINTA	69,362	51,852	74.75	1,263	Soong Chock Tak Shaharuddin bin Dahalan Lim Teang Seng Mohamed @ Mohamed Termizi bin Mahmood	DAP PEKEMAS BN PAS	17,356 619 30,229 2,385	BN 12,873
P.54 IPOH	76,613	55,204	72.05	1,185	Leong Wai Man Chin Yan Oon @ Chin Gan Oon Lim Cho Hock	BEBAS BN DAP	1,297 29,022 23,700	BN 5,322
P.55 MENGLEMBU	72,307	53,425	73.89	1,824	Yew Foo Weng Lau Dak Kee	BN DAP	27,189 24,412	BN 2,777
P.56 BERUAS	31,391	24,196	77.08	540	Chen Wing Sum Yusoff bin Kassim Quek Kok Hia @ Quek Swee Siang	BN PAS DAP	14,922 1,244 7,490	BN 7,432

KEPUTUSAN PILIHANRAYA PARLIMEN NEGERI PERAK 1982 - (Samb.)

Bahagian Pilihanraya PARLIMEN	Jumlah Pemilih Berdaftar	Jumlah Keluar Undi	Peratus Mengundi	Undi Rosak	Nama-Nama Calon	Parti	Undi Diperolehi	Parti Menang Majoriti
P.57 PARIT	36,187	25,909	71.60	1,133	Ahamed Hambal bin Yeop Majlis Othman bin Itam Karib	BN PAS	16,020 8,756	BN 7,264
P.58 BATU GAJAH	47,717	36,010	75.46	1,168	Liew Ah Kim Ban Hon Keong @ Wan Hon Keong	DAP BN	15,686 19,156	BN 3,470
P.59 BATANG PADANG	29,255	22,156	75.73	1,012	Azharul Abidin bin Haji Abd. Rahim Ibrahim bin Singgeh	BN DAP	14,297 6,847	BN 7,450
P.60 LUMUT	38,699	29,220	75.50	612	Mohamed Salleh bin Mohd. Gaus Ng Cheng Kuai Ding Check Ming @ Ting Check Ming	PAS BN DAP	1,147 14,586 12,875	BN 1,711
P.61 HILIR PERAK	32,925	24,032	72.99	1,392	Haji Ahmad bin Haji Abdul Majid Megat Junid bin Megat Ayob	PAS BN	6,058 16,582	BN 10,524
P.62 TELOK ANSON	40,382	28,088	69.55	705	Chan Fu King Haw Hew Kheong @ Au How Cheong Shamsudin bin Tamysis	DAP BN PAS	12,643 13,475 1,265	BN 832
P.63 TANJONG MALIM	38,836	28,667	73.81	901	Zakaria bin Abdul Manaf Mohd. Rus bin Jaafar Mak Hoon Ting @ Mak Hon Kam	DAP PAS BN	6,996 2,025 18,745	BN 11,749
P.64 BAGAN DATOK	35,028	25,556	72.96	1,225	Yahya bin Haji Zakaria Mohamad Aris bin Bakri	BN PAS	16,568 7,763	BN 8,805

RINGKASAN KEPUTUSAN PILIHANRAYA NEGERI PERAK 1982

		NEGERI	PARLIMEN
Jumlah Para Pemilih Yang Mendaftar		848,855	848,885
Jumlah Undi Yang Dipertandingkan		818,933	848,855
Jumlah Keluar Undi		607,850	627,924
Jumlah Undi Rosak		16,438	20,135
Keseluruhan Peratusan Mengundi		71.60	73.97
Undi Diperolehi Parti Yang Bertanding			
PERIKATAN/BARISAN NASIONAL alternatif	PER/BN	356,932	372,137
PARTI ISLAM SEMALAYSIA	PAS	67,113	79,264
DEMOCRATIC ACTION PARTY	DAP	156,267	154,472
BEBAS	BEBAS	10,807	1,297
P. KEADILAN MASYARAKAT MALAYSIA	PEKEMAS	293	619
Jumlah Kerusi Yang Dimenangi			
PERIKATAN/BARISAN NASIONAL alternatif	PER/BN	36 + 2 (M/T.B)	21
PARTI ISLAM SEMALAYSIA	PAS	-	-
DEMOCRATIC ACTION PARTY	DAP	4	-
BEBAS	BEBAS	-	-
P. KEADILAN MASYARAKAT MALAYSIA	PEKEMAS	-	-
JUMLAH UNDI alternatif		234,480	235,652
JUMLAH KERUSI alternatif		4	-

Keputusan Pilihanraya Umum NEGERI PERAK Tahun 1986

PARTI-PARTI YANG BERTANDING PILIHANRAYA UMUM NEGERI PERAK 1986

Nama Parti

Ringkasan

- 1 PERIKATAN/BARISAN NASIONAL
- 2 PARTI ISLAM SEMALAYSIA
- 3 BEBAS
- 4 DEMOCRATIC ACTION PARTY
- 5 SOCIALIST DEMOCRATIC PARTY

PER/BN
PAS
BEBAS
DAP
SDP

JUMLAH KERUSI MASUK BERTANDING	
NEGERI	PARLIMEN
46	23
32	17
3	0
26	14
14	6

KERUSI YANG DIPERUNTUKKAN

- | | |
|-------------------------------|-----------|
| 1 PARLIMEN (DEWAN RAKYAT) | 23 KERUSI |
| 2 DEWAN UNDANGAN NEGERI (DUN) | 46 KERUSI |

KEPUTUSAN PILIHANRAYA DEWAN UNDANGAN NEGERI PERAK 1986

Bahagian Pilihanraya NEGERI	Jumlah Pemilih Berdaftar	Jumlah Keluar Undi	Peratus Mengundi	Undi Rosak	Nama-nama Calon	Parti	Undi Diperolehi	Parti Menang Majoriti
N.1 TEMENGGOR	13,980	9,624	68.84	440	Md. Nor bin Ismail @ Haji Mohd. Nor bin Haji Ismail	PAS	2,817	BN 3,550
					Wan Abdullah bin Wan Im	BN	6,367	
N.2 KENERING	14,711	10,311	70.09	276	Johan bin Lahamat	BN	5,884	BN 3,559
					Wong Ah Sai	DAP	2,325	
					Arif bin Yaacob	PAS	1,826	
N.3 SELAMA	16,152	11,131	68.91	382	Md. Kassim bin Mahmud Mohamad bin Ismail	BN PAS	7,977 2,772	BN 5,205

KEPUTUSAN PILIHANRAYA DEWAN UNDANGAN NEGERI PERAK 1986 - (Samb.)

Bahagian Pilihanraya NEGERI	Jumlah Pemilih Berdaftar	Jumlah Keluar Undi	Peratus Mengundi	Undi Rosak	Nama-nama Calon	Parti	Undi Diperolehi	Parti Menang Majoriti
N.4 BATU KURAU	16,441	11,049	67.20	406	Abdul Manan bin Mohd. Ali Kamarudin bin Awang Basir	BN PAS	7,737 2,906	BN 4,831
N.5 TITI SERONG	18,016	12,549	69.65	389	Mohamed Taib bin Napiah @ Hanafiah Jaafar bin Ali	BN PAS	6,703 5,457	BN 1,246
N.6 KUALA KURAU	19,116	13,960	73.03	372	Ahmad Shariffudin A. Aziz Lim Yan Chiow Haji Ghazali bin Haji Ahmad	BN DAP PAS	4,924 4,564 4,100	BN 360
N.7 ALOR PONGSU	18,171	12,188	67.07	563	Mohamed bin Abas Abdul Halim bin Md. Ali	BN PAS	6,907 4,718	BN 2,189
N.8 GUNONG SEMANGGOL	21,157	14,749	69.71	602	Samsudin bin Man Ahmad Subki bin Haji Latib @ Ahmad Subki bin Haji Abd. Latif	BN PAS	8,366 5,781	BN 2,585
N.9 SAPETANG	19,232	13,317	69.24	655	Haw Hew Kheong @ Au How Cheong Chuah Tiong San Mokhtar bin L. Awang	BN DAP PAS	6,993 3,416 2,253	BN 3,577
N.10 CHANGKAT JERING	20,899	13,895	66.49	526	Mohamad Razlan bin Haji Abdul Hamid Ghazali bin Haji Abdullah	BN PAS	8,409 4,960	BN 3,449

KEPUTUSAN PILIHANRAYA DEWAN UNDANGAN NEGERI PERAK 1986 - (Samb.)

Bahagian Pilihanraya NEGERI	Jumlah Pemilih Berdaftar	Jumlah Keluar Undi	Peratus Mengundi	Undi Rosak	Nama-nama Calon	Parti	Undi Diperolehi	Parti Menang Majoriti
N.11 KEMUNTING	22,983	14,497	63.08	594	Haji Johari bin Haji Habib Zulkifli bin Hussein	PAS BN	3,164 10,739	BN 7,575
N.12 ASAM KUMBANG	33,616	23,198	69.01	639	Siew Kok Kan Kong Cheok Wan @ Kong Cheok Seng	BN DAP	8,783 13,776	DAP 4,993
N.13 LENGGONG	15,898	10,698	67.29	346	Ghazali bin Abdul Rahman Umar bin Haji Ismail	PAS BN	2,699 7,653	BN 4,954
N.14 LUBOK MERBAU	16,517	10,748	65.07	353	Yunus bin yeop Baharuddin Hamzah bin Mohd. Zain	PAS BN	3,607 6,788	BN 3,181
N.15 LINTANG	15,884	10,663	67.13	644	Mohamed Razilah bin Dahalan Meor Osman bin Imam Pinawa @ Panjang Mohd. Hanapiah	PAS BN	2,222 7,797	BN 5,575
N.16 JALONG	19,557	14,446	73.87	641	Tai Chee Chai @ Tai Tack Choo Liew Sam Fong Fan Lew Leng @ Fan Yew Teng Li Ah Guan @ Lim Soon Guan	BN DAP SDP BEBAS	4,580 6,341 368 2,516	DAP 1,761
N.17 CHEMOR	27,262	18,570	68.12	643	Abu Bakar bin Sudin Chen Tiam Seong Mohamed Yusof bin Ariffin	PAS DAP BN	1,737 5,292 10,898	BN 5,606

KEPUTUSAN PILIHANRAYA DEWAN UNDANGAN NEGERI PERAK 1986 - (Samb.)

Bahagian Pilihanraya NEGERI	Jumlah Pemilih Berdaftar	Jumlah Keluar Undi	Peratus Mengundi	Undi Rosak	Nama-nama Calon	Parti	Undi Diperolehi	Parti Menang Majoriti
N.18 SUNGAI ROKAM	25,922	17,514	67.56	571	Quah Soo Keat @ Quah Soo Leck Paramjick Singh s/o Tara Singh Ab. Wahab bin Mensor Mohamad Asri bin Othman	SDP BN PAS DAP	521 8,882 1,682 5,858	BN 3,024
N.19 DERMAWAN	32,729	22,880	69.91	337	Lau Dak Kee Yun Nean Khean Oh Keng Seng	DAP BN SDP	15,281 6,837 425	DAP 8,444
N.20 TEBING TINGGI	31,591	21,674	68.61	408	Foo Tiew Kok @ Foo Piew Kok Wong To @ Wong Nam Sang Liew Yoon Sin	DAP SDP BN	13,740 366 7,160	DAP 6,580
N.21 TASEK	29,349	19,180	65.35	412	Fan Ken Tang Chan Kam Chin Sow Key	SDP BN DAP	731 7,549 10,488	DAP 2,939
N.22 SUNGAI PARI	29,105	19,573	67.25	338	Patto a/l Perumal Lee Chan Fai @ Lee Soon Heng Au You Heng	DAP BN SDP	10,700 8,139 396	DAP 2,561
N.23 FALIM	23,045	17,044	73.96	391	Liew Lian Siew Woon Ching Hee Loke Sui Chiun @ Lok Swee Chin	SDP BN DAP	321 5,017 11,315	DAP 6,298

KEPUTUSAN PILIHANRAYA DEWAN UNDANGAN NEGERI PERAK 1986 - (Samb.)

Bahagian Pilihanraya NEGERI	Jumlah Pemilih Berdaftar	Jumlah Keluar Undi	Peratus Mengundi	Undi Rosak	Nama-nama Calon	Parti	Undi Diperolehi	Parti Menang Majoriti
N.24 LAHAT	26,656	18,493	69.38	326	Gopal a/l T.P. Nair Ibrahim bin Abdul Malek Sew Hua Kew @ Wu Lian Hwa Lee Kak Hoi @ Lee Ah Yat	SDP PAS BN DAP	159 813 7,734 9,461	DAP 1,727
N.25 BUKIT CHANDAN	19,537	12,375	63.34	363	Mohd. Nor @ Md. Noor bin Abdullah Megat Tajuddin bin Megat Ahmad	PAS BN	3,675 8,337	BN 4,662
N.26 BATU HAMPAR	17,144	11,153	65.05	406	Muhammad bin Harun @ Mohd. Nor bin Haron Muhamad Ali bin Abdullah	PAS BN	3,320 7,427	BN 4,107
N.27 PENGKALAN BAHARU	13,972	9,731	69.65	249	Md. Ali Hairuddin bin M. Saidi Dato' Haji Abd. Malik bin Haji Ahmad Md. Hatta bin Haji Imran	DAP BN PAS	2,305 6,174 1,003	BN 3,869
N.28 PANTAI REMIS	20,856	15,181	72.79	397	Kathirgamer a/l Nagalingam Yu Yang Kien	BN DAP	5,555 9,229	DAP 3,674
N.29 BELANJA	16,183	11,191	69.15	373	Zainab binti Ibrahim Mohamah Nor bin Mansor	BN PAS	5,950 4,868	BN 1,082
N.30 BOTA	17,828	11,927	66.90	431	Othman bin Itam Karib Othman bin Aris Ahamed Hambal bin Yeop Majlis	PAS BEBAS BN	4,022 288 7,186	BN 3,164

KEPUTUSAN PILIHANRAYA DEWAN UNDANGAN NEGERI PERAK 1986 - (Samb.)

Bahagian Pilihanraya NEGERI	Jumlah Pemilih Berdaftar	Jumlah Keluar Undi	Peratus Mengundi	Undi Rosak	Nama-nama Calon	Parti	Undi Diperolehi	Parti Menang Majoriti
N.31 TEJA	19,158	13,561	70.79	411	Loh Boon Eng Lau Ken Fah Kalimuthu a/l Ranggalayah	BN SDP DAP	6,597 321 6,232	BN 365
N.32 CHENDERONG	15,876	10,162	64.01	251	Daud bin Alang Song Yong Pheow Wong Yoon Chong	SDP BN DAP	493 6,927 2,491	BN 4,436
N.33 MALIM NAWAR	23,060	15,601	67.65	328	Kong Weng Kok Choo Kiang Seong Wang Kew Wah @ Wong Kon Fah	SDP DAP BN	851 8,700 5,722	DAP 2,978
N.34 TANJONG TUALANG	18,314	12,793	69.85	372	Dr. Ang Kok Yeang Ngan Siang Hing @ Ngan Siang Eng Chan Kok Keong	BN DAP SDP	5,902 6,153 366	DAP 251
N.35 CHENDERIANG	18,203	12,194	66.99	615	Ong Ka Chuan Aw Too Yen @ Aw Yong Pan	BN DAP	7,754 3,825	BN 3,929
N.36 AYER KUNING	16,540	11,437	69.15	615	Jamal bin Osman Abu Bakar bin Md. Taib Azman bin Mahalan	PAS SDP BN	1,234 1,082 8,506	BN 7,272
N.37 SUNGAI MANIK	18,200	12,722	69.90	553	Ibrahim bin Ariffin Mohamed Pakri @ Mohamed Nazri bin Haji Abdul Rahim Ahmad bin Zainuddin	PAS BN BEBAS	3,652 7,989 528	BN 4,337

KEPUTUSAN PILIHANRAYA DEWAN UNDANGAN NEGERI PERAK 1986 - (Samb.)

Bahagian Pilihanraya NEGERI	Jumlah Pemilih Berdaftar	Jumlah Ketuar Undi	Peratus Mengundi	Undi Rosak	Nama-nama Calon	Parti	Undi Diperolehi	Parti Menang Majoriti
N.38 KAMPONG GAJAH	18,347	12,159	66.27	671	Haji Mokhtar bin Ngah Ibrahim Ramlil bin Ngah Talib	PAS BN	1,950 9,538	BN 7,588
N.39 PANGKOR	26,370	16,963	64.33	270	Hu Chan You Raja Segaran a/l Samy Nathan Raja Manikam a/l T.S. Pellai Sidek bin Mohd. Noor	DAP BN PAS	6,559 8,705 1,429	BN 2,146
N.40 SITIAWAN	22,832	15,999	70.07	301	Chen Lim Piow Tan Kay Hean @ Tan Chee Yan Haji Ibrahim bin Haji Hasan	DAP BN PAS	8,679 5,969 1,050	DAP 2,710
N.41 RUNGKUP	15,836	10,680	67.44	384	Yahaya bin Haji Zakaria Mohamad Aris bin Bakri	BN PAS	6,791 3,505	BN 3,286
N.42 HUTAN MELINTANG	18,129	12,159	67.07	564	Nahwany @ Radziah binti Marahudin Abd. Aziz bin Abas	BN PAS	7,956 3,639	BN 4,317
N.43 PASIR BEDAMAR	27,982	18,925	67.63	413	Gan Loot Heng Mohd. Fadlan bin Yahya	BN DAP	7,667 10,845	DAP 3,178
N.44 CHANGKAT JONG	18,865	12,272	65.05	404	Abu Hassan bin Dahalan Mohd. Arshad bin Abdullah Law Lian Ho	PAS BN DAP	1,189 7,987 2,692	BN 5,295

KEPUTUSAN PILIHANRAYA DEWAN UNDANGAN NEGERI PERAK 1986 - (Samb.)

Bahagian Pilihanraya NEGERI	Jumlah Pemilih Berdaftar	Jumlah Keluar Undi	Peratus Mengundi	Undi Rosak	Nama-nama Calon	Parti	Undi Diperolehi	Parti Menang Majoriti
N.45 SUNGKAI	18,254	12,869	70.50	291	K. Kumaron @ Kumaran a/l Karunakaran Hi Shing Chong @ Ghazali Ho b. Abdullah Loh Jee Mee	BN	6,771	BN 1,415
						PAS	451	
						DAP	5,356	
N.46 SLIM	24,705	16,967	68.68	405	Junus bin Wahid Neng Lan Fong Adam bin Zainal Abidin	BN	11,380	BN 7,907
						DAP	3,473	
						PAS	1,709	

KEPUTUSAN PILIHANRAYA PARLIMEN NEGERI PERAK 1986

Bahagian Pilihanraya PARLIMEN	Jumlah Pemilih Berdaftar	Jumlah Keluar Undi	Peratus Mengundi	Undi Rosak	Nama-Nama Calon	Parti	Undi Diperolehi	Parti Menang Majoriti
P.49 GRIK	28,691	19,920	69.43	630	Mohd. Rus bin Jaafar Mohamad Tajol Rosli bin Mohd Ghazali Choo Sing Chye	PAS BN DAP	4,054 12,039 3,197	BN 7,985
P.50 LARUT	32,593	22,328	68.51	656	Zawawi bin Kamaruddin Mohd. Zihim bin Mohd. Hassan	PAS BN	5,775 15,897	BN 10,122
P.51 PARIT BUNTAR	37,132	26,534	71.46	648	Abdul Raman bin Suliman Ahmad Subki b. Hj. Latib @ Ahmad Subki bin Haji Latif Lim Yan Chiow	BN PAS DAP	11,029 9,846 5,011	BN 1,183
P.52 BAGAN SERAI	39,328	26,936	68.49	880	Zainal Abidin bin Zin Rahmat bin Husin	BN PAS	16,508 9,548	BN 6,960
P.53 BUKIT GANTANG	40,131	27,267	67.94	1,060	Baharuddin bin Haji Abd. Latif Abdullah Fattah @ Abdullah Fadzil bin Datok Panglima Kinta @ Che Wan	PAS BN	9,628 16,579	BN 6,951
P.54 TAIPING	56,599	37,543	66.33	1,249	Leong Sonny @ Leong Khee Seong Kong Cheok Wan @ Kong Cheok Seng	BN DAP	20,969 15,325	BN 5,644
P.55 TASEK CHENDEROH	32,415	21,490	66.30	594	Saidin bin Mat Piah Azizan bin Mohamed Desa	BN PAS	14,662 6,234	BN 8,428

KEPUTUSAN PILIHANRAYA PARLIMEN NEGERI PERAK 1986 - (Samb.)

Bahagian Pilihanraya PARLIMEN	Jumlah Pemilih Berdaftar	Jumlah Keluar Undi	Peratus Mengundi	Undi Rosak	Nama-Nama Calon	Parti	Undi Diperolehi	Parti Menang Majoriti
P.56 SUNGAI SIPUT	35,441	24,566	69.31	1,109	Liew Sam Fong Dato' S. Samy Vellu a/l Sangalimuthu Wan Hasan bin Wan Mahmud	DAP BN SDP	8,712 13,148 1,597	BN 4,436
P.57 TAMBUN	53,184	36,087	67.85	2,058	Ahmad Idzam bin Ahmad Yahaya bin Mohd. Fhafie	PAS BN	9,687 24,342	BN 14,655
P.58 PASIR PINJI	64,320	44,582	69.31	667	Lau Dak Kee Ng Khek Kiung Wong To @ Wong Nam Sang	DAP BN SDP	29,438 13,767 710	DAP 15,671
P.59 IPOH	58,454	38,742	66.28	694	Chan Kok Keong Patto a/l Perumal Wong Chin Chye @ Ng Sim Long	SDP DAP BN	900 21,401 15,747	DAP 5,654
P.60 BATU GAJAH	49,701	35,348	71.12	719	Abu Samah Majid Ooi Foh Sing Ding Chek Ming @ Ting Check Ming	SDP BN DAP	699 12,429 21,501	DAP 9,072
P.61 KUALA KANGSAR	36,681	23,452	63.94	658	Abd. Aziz bin Ishak Rafidah binti Ab. Aziz	PAS BN	6,598 16,196	BN 9,598
P.62 BERUAS	34,828	25,236	72.46	805	Lim Kheng Heang @ Lim Keng Yaik Hassan bin Mohamed Gong Ngie Hea	BN PAS DAP	11,926 1,594 10,911	BN 1,015

KEPUTUSAN PILIHANRAYA PARLIMEN NEGERI PERAK 1986 - (Samb.)

Bahagian Pilihanraya PARLIMEN	Jumlah Pemilih Berdaftar	Jumlah Keluar Undi	Peratus Mengundi	Undi Rosak	Nama-Nama Calon	Parti	Undi Diperolehi	Parti Menang Majoriti
P.63 PARIT	34,011	23,115	67.96	702	Nasruddin bin Alang Saidin Mohamah Nor bin Mansor	BN PAS	13,053 9,360	BN 3,693
P.64 GOPENG	35,034	23,723	67.71	518	Quek Kow Hia @ Quek Swee Siang Abdul Majid bin Haji Salleh Leong Wai Man Chin Khoon @ Tan Koon Swan	DAP PAS SDP BN	7,874 981 341 14,009	BN 6,135
P.65 KAMPAR	41,374	28,424	68.70	657	Fan Lew Leng @ Fan Yew Teng Chin Fook Nyaan @ Chin Fook Yen Ngoi Thiam Woh	SDP BN DAP	1,636 11,525 14,606	DAP 3,081
P.66 TAPAH	34,743	23,628	68.01	761	M. Busra bin Haji Anuwar Loh Jee Mee @ Jimmy Nyanapandithan @ Gnanapandythan a/ Muthandi	PAS DAP BN	1,688 7,597 13,582	BN 5,985
P.67 PASIR SALAK	36,547	24,849	67.99	897	Ali bin Hjai Daud Megat Junid bin Megat Ayob	PAS BN	6,001 17,951	BN 11,950
P.68 LUMUT	49,202	33,008	67.09	532	Jaganathan a/ Narianasamy Ng Cheng Kuai Haji Mohd. Nadzir bin Mohd. Jamin	DAP BN PAS	14,284 15,792 2,400	BN 1,508

KEPUTUSAN PILIHANRAYA PARLIMEN NEGERI PERAK 1986 - (Samb.)

Bahagian Pilihanraya PARLIMEN	Jumlah Pemilih Berdaftar	Jumlah Keluar Undi	Peratus Mengundi	Undi Rosak	Nama-Nama Calon	Parti	Undi Diperolehi	Parti Menang Majoriti
P.69 BAGAN DATOH	33,965	22,838	67.24	882	Ariffin bin Ngah Mohamed bin Jamrah	PAS BN	7,054 14,902	BN 7,848
P.70 TELOK INTAN	46,847	31,231	66.66	697	Nadzri bin Bahaudin Mohd. Fadlan Yahaya Ong Tin Kim @ Wong Thean Ching	PAS DAP BN	1,673 13,709 15,152	BN 1,443
P.71 TANJONG MALIM	42,959	29,836	69.45	684	Liew Fatt Yuen Ho Shing Chong @ Ghazali Ho Loke Yuen Yow	DAP PAS BN	7,995 2,464 18,693	BN 10,698

RINGKASAN KEPUTUSAN PILIHANRAYA NEGERI PERAK 1986

		NEGERI	PARLIMEN
Jumlah Para Pemilih Yang Mendaftar		954,180	954,180
Jumlah Undi Yang Dipertandingkan		954,180	954,180
Jumlah Keluar Undi		650,972	650,683
Jumlah Undi Rosak		20,321	18,757
Keseluruhan Peratusan Mengundi		68.22	68.19
Undi Diperolehi Parti Yang Bertanding			
	PERIKATAN/BARISAN NASIONAL alternatif	341,613	349,897
	PERI/BN		
	PARTI ISLAM SEMALAYSIA	90,210	94,585
	PAS		
	BEBAS	3,332	
	BEBAS		
	DEMOCRATIC ACTION PARTY	189,096	181,561
	DAP		
	SOCIALIST DEMOCRATIC PARTY	6,400	5,883
	SDP		
Jumlah Kerusi Yang Dimenangi			
	PERIKATAN/BARISAN NASIONAL alternatif	33	19
	PERI/BN		
	PARTI ISLAM SEMALAYSIA	-	-
	PAS		
	BEBAS	-	-
	BEBAS		
	DEMOCRATIC ACTION PARTY	13	4
	DAP		
	SOCIALIST DEMOCRATIC PARTY	-	-
	SDP		
JUMLAH UNDI alternatif		289,038	282,029
JUMLAH KERUSI alternatif		13	4

Keputusan Pilihanraya Umum NEGERI PERAK Tahun 1990

PARTI-PARTI YANG BERTANDING PILIHANRAYA UMUM NEGERI PERAK 1990

Nama Parti	Bingkasan
1 PERIKATAN/BARISAN NASIONAL	PER/BN
2 PARTI ISLAM SEMALAYSIA	PAS
3 BEBAS	BEBAS
4 DEMOCRATIC ACTION PARTY	DAP
5 SEMANGAT 46	S46

JUMLAH KERUSI MASUK BERTANDING	
NEGERI	PARLIMEN
46	23
11	4
3	2
17	11
19	8

KERUSI YANG DIPERUNTUKKAN

1 PARLIMEN (DEWAN RAKYAT)	23 KERUSI
2 DEWAN UNDANGAN NEGERI (DUN)	46 KERUSI

KEPUTUSAN PILIHANRAYA DEWAN UNDANGAN NEGERI PERAK 1990

Bahagian Pilihanraya NEGERI	Jumlah Pemilih Berdaftar	Jumlah Keluar Undi	Peratus Mengundi	Undi Rosak	Nama-nama Calon	Parti	Undi Diperolehi	Parti Menang Majoriti
N.1 TEMENGGOR	17,975	12,826	71.35	586	Haji Md. Ariff bin Yaacob Wan Abdullah bin Wan Im	PAS BN	3,984 8,256	BN 4,272
N.2 KENERING	16,531	13,141	79.49	370	Johan bin Lahamat Ustaz Haji Yusof Haji Mokhtar	BN S46	6,923 4,846	BN 2,077
N.3 SELAMA	16,707	11,979	71.71	429	Md. Kassim Bin Mahmud Ahmad bin Yusoh Mohamad Rodzi bin Awang Kehek	BN PAS BEBAS	8,805 2,509 198	BN 6,296

KEPUTUSAN PILIHANRAYA DEWAN UNDANGAN NEGERI PERAK 1990 - (Samb.)

Bahagian Pilihanraya NEGERI	Jumlah Pemilih Berdaftar	Jumlah Keluar Undi	Peratus Mengundi	Undi Rosak	Nama-nama Calon	Parti	Undi Diperolehi	Parti Menang Majoriti
N.4 BATU KURAU	16,762	12,212	72.86	463	Raja Ahmad Zainuddin bin Raja Haji Omar Kamarudin bin Awang Basir	BN PAS	8,307 3,422	BN 4,885
N.5 TITI SERONG	19,677	14,562	74.01	538	Cikgu Khalid bin Abd. Hamid Mohd. Taib Hanafiah	PAS BN	5,519 8,481	BN 2,962
N.6 KUALA KURAU	19,409	14,550	74.96	504	Ustaz Hashim bin Haji Walad Ahmad Shariffudin Aziz Clement De Brito	PAS BN DAP	3,628 5,910 4,493	BN 1,417
N.7 ALOR PONGSU	17,717	12,374	69.84	632	Mohamed bin Abas Ustaz Rahmat Husin	BN PAS	7,381 4,360	BN 3,021
N.8 GUNONG SEMANGGOL	21,117	15,629	74.01	613	Samsuddin bin Man Ustaz Abd. Halim Ali	BN PAS	8,077 6,636	BN 1,441
N.9 SAPETANG	19,442	14,278	73.44	545	Au How Cheong Ahmad bin Baharom	BN S46	7,899 5,801	BN 2,098
N.10 CHANGKAT JERING	22,333	15,907	71.22	439	Mohamad Razlan bin Haji Hamid Dr. Azizan bin Haji Ismail	BN PAS	9,507 5,922	BN 3,585
N.11 KEMUNTING	29,531	21,906	74.18	415	Haji Zulkifli bin Hussein Dato' Khalid Nasir	BN S46	14,028 6,945	BN 7,083

KEPUTUSAN PILIHANRAYA DEWAN UNDANGAN NEGERI PERAK 1990 - (Samb.)

Bahagian Pilihanraya NEGERI	Jumlah Pemilih Berdaftar	Jumlah Keluar Undi	Peratus Mengundi	Undi Rosak	Nama-nama Calon	Parti	Undi Diperolehi	Parti Menang Majoriti
N.12 ASAM KUMBANG	33,217	23,397	70.44	615	Siew Kok Kan Ong Chin Lee Lim Yan Chlow	BN BEBAS DAP	6,922 3,722 12,112	DAP 5,190
N.13 LENGGONG	15,542	10,909	70.19	303	Haji Talha bin Haji Ismail Haji Nuruddin Mansor	BN S46	6,867 3,711	BN 3,156
N.14 LUBOK MERBAU	17,072	11,791	69.06	399	Cikgu Hilmi Jamal Nasir bin Rasdi	PAS BN	3,909 7,453	BN 3,544
N.15 LINTANG	17,320	12,019	69.39	467	Haji Padil Harun Mahallil bin Mohammad Ishak	BN S46	8,160 3,349	BN 4,831
N.16 JALONG	23,179	16,057	69.27	402	Chang Ko Youn Ngoi Thiam Who	BN DAP	6,537 9,092	DAP 2,555
N.17 CHEMOR	31,470	22,803	72.46	698	Mohd. Saffi bin Hashim Tahiruddin Tahir	S46 BN	8,205 13,900	BN 5,695
N.18 SUNGAI ROKAM	33,256	25,073	75.39	1,093	Mazidah binti Zakaria Haji Ismail bin Yeop Dahari	BN S46	14,812 9,168	BN 5,644
N.19 DERMAWAN	36,670	25,487	69.50	428	Cheng Heng Chung Mohd. Asri	BN DAP	8,637 16,177	DAP 7,540

KEPUTUSAN PILIHANRAYA DEWAN UNDANGAN NEGERI PERAK 1990 - (Samb.)

Bahagian Pilihanraya NEGERI	Jumlah Pemilih Berdaftar	Jumlah Keluar Undi	Peratus Mengundi	Undi Rosak	Nama-nama Calon	Parti	Undi Diperolehi	Parti Menang Majoriti
N.20 TEBING TINGGI	31,881	20,908	65.58	346	Chan Kam Choo Sing Chye	BN DAP	6,222 14,288	DAP 8,066
N.21 TASEK	29,042	19,435	66.92	354	Ng Yook Kooi Lau Dak Kee	BN DAP	7,736 10,994	DAP 3,258
N.22 SUNGAI PARI	31,418	20,797	66.19	434	Yik Phooi Hong Chen Tiam Seong	BN DAP	8,704 11,591	DAP 2,887
N.23 FALIM	24,103	17,065	70.80	427	Woon Ching Hee Lok Swee Chin	BN DAP	5,516 11,105	DAP 5,589
N.24 LAHAT	29,362	19,836	67.56	484	Fadzlan Yahaya Lee Kon Yin	DAP BN	9,854 9,425	DAP 429
N.25 BUKIT CHANDAN	20,364	13,483	66.21	490	Haji Megat Tajuddin bin Megat Ahmad Mohd. Noor bin Othman	BN S46	7,844 5,149	BN 2,695
N.26 BATU HAMPAR	17,295	11,890	68.75	513	Mohd. Nor bin Haron Cikgu Haji Ali	PAS BN	3,646 7,731	BN 4,085
N.27 PENGKALAN BAHARU	15,937	11,625	72.94	414	Dato' Abd. Malik Haji Hamdi bin Haji Abu Bakar	S46 BN	4,395 6,804	BN 2,409

KEPUTUSAN PILIHANRAYA DEWAN UNDANGAN NEGERI PERAK 1990 - (Samb.)

Bahagian Pilihanraya NEGERI	Jumlah Pemilih Berdaftar	Jumlah Keluar Undi	Peratus Mengundi	Undi Rosak	Nama-nama Calon	Parti	Undi Diperolehi	Parti Menang Majoriti
N.28 PANTAI REMIS	22,895	16,153	70.55	429	Ngo Tick Wong Wong Chong Sang	DAP BN	9,868 5,836	DAP 4,032
N.29 BELANJA	17,466	12,069	69.10	458	Dato' Haji Hisan bin Ibrahim Zainab binti Ibrahim	S46 BN	4,503 7,086	BN 2,583
N.30 BOTA	19,018	12,807	67.34	454	Mustapha bin Hakim Ahamed Hambal bin Yeop Majlis	S46 BN	4,553 7,736	BN 3,183
N.31 TEJA	20,543	13,854	67.44	450	Dr. Ho Wai Cheong R.K. Muthu	BN DAP	6,543 6,847	DAP 304
N.32 CHENDERONG	15,804	10,903	68.99	401	Dr. Song Yong Pheow Khalili bin Abdul Wahab	BN S46	7,322 3,166	BN 4,156
N.33 MALIM NAWAR	23,422	15,755	67.27	435	Dr. Chong Fah Choo Kiang Seong	BN DAP	7,516 7,778	DAP 262
N.34 TANJONG TUALANG	18,351	12,728	69.36	366	Chang Him Hu Lee Chee Leong Wong Yoon Choong	BEBAS BN DAP	674 6,783 4,837	BN 1,946
N.35 CHENDERIANG	20,843	14,167	67.97	846	Ong Ka Chuan Chelvarajah a/l Ponniah	BN DAP	9,482 3,551	BN 5,931

KEPUTUSAN PILIHANRAYA DEWAN UNDANGAN NEGERI PERAK 1990 - (Samb.)

Bahagian Pilihanraya NEGERI	Jumlah Pemilih Berdaftar	Jumlah Keluar Undi	Peratus Mengundi	Undi Rosak	Nama-nama Calon	Parti	Undi Diperolehi	Parti Menang Majoriti
N.36 AYER KUNING	17,366	12,014	69.18	501	Mustafa Abdullah Azman bin Mahalan	S46 BN	3,851 7,627	BN 3,776
N.37 SUNGAI MANIK	18,750	13,387	71.39	607	Dato' Mohamed Nazri b. Hj. Abdul Rahim Ali bin Haji Daud	BN PAS	7,777 4,958	BN 2,819
N.38 KAMPONG GAJAH	19,858	14,119	71.10	702	Tan Sri Dato' Seri Ramli bin Ngah Talib Mejar (B) Ariffen Esa	BN S46	11,579 1,792	BN 9,787
N.39 PANGKOR	34,551	26,424	76.48	629	Mohamed Wajdi bin Haji Ishak Komander (B) Abu Hassan bin Usop	BN S46	15,132 8,099	BN 7,033
N.40 SITIawan	25,006	17,047	68.17	534	Kong Cho Ha Hu Chan You	BN DAP	7,171 9,309	DAP 2,138
N.41 RUNGKUP	15,499	10,758	69.41	525	Kumar Simin Abdullah bin Haji Ahmad	S46 BN	3,459 6,762	BN 3,303
N.42 HUTAN MELINTANG	19,312	13,250	68.61	809	G. Rajoo M.A. Vadivello	BN S46	7,883 4,540	BN 3,343
N.43 PASIR BEDAMAR	28,667	19,585	68.32	382	Fong Fook Ming Loh Jee Mee @ Jimmy	BN DAP	7,407 11,747	DAP 4,340

KEPUTUSAN PILIHANRAYA DEWAN UNDANGAN NEGERI PERAK 1990 - (Samb.)

Bahagian Pilihanraya NEGERI	Jumlah Pemilih Berdaftar	Jumlah Keluar Undi	Peratus Mengundi	Undi Rosak	Nama-nama Calon	Parti	Undi Diperolehi	Parti Menang Majoriti
N.44 CHANGKAT JONG	21,065	14,592	69.27	638	Haji Sulaiman bin Nawi Mohd. Arshad bin Abdullah	S46 BN	5,050 8,862	BN 3,812
N.45 SUNGKAI	19,774	13,296	67.24	502	John Richard Woodworth S. Veerasingam	DAP BN	5,010 7,757	BN 2,747
N.46 SLIM	28,861	20,796	72.06	758	Auzir bin Mohd. Yaacob Junus bin Wahid	S46 BN	5,102 14,883	BN 9,781

KEPUTUSAN PILIHANRAYA PARLIMEN NEGERI PERAK 1990

Bahagian Pilihanraya PARLIMEN	Jumlah Pemilih Berdaftar	Jumlah Keluar Undi	Peratus Mengundi	Undi Rosak	Nama-Nama Calon	Parti	Undi Diperolehi	Parti Menang Majoriti
P.49 GRIK	34,506	25,966	75.25	814	Mohd. Tajol Rosli Ghazali Roslan Mohd Latif	BN S46	15,578 8,565	BN 7,013
P.50 LARUT	33,469	24,192	72.28	805	Haji Mohd. Zihin bin Haji Mohd. Hassan Cikgu Ahmad Nawi	BN S46	17,162 6,171	BN 10,991
P.51 PARIT BUNTAR	39,086	29,115	74.48	897	Dato' Haji Abdul Rahman Sulaiman Haji Jaafar Ali Idris Abdul Rauf	BN BEBAS S46	14,113 689 13,374	BN 739
P.52 BAGAN SERAI	38,834	27,742	71.43	1,053	Dato' Haji Qamaruzzaman bin Haji Ismail Dato' Haji Zainal Abidan Din	BN S46	14,824 11,822	BN 3,002
P.53 BUKIT GANTANG	41,775	30,172	72.22	893	Toh Muda Dato' Dr. Abdullah Fadzil Che Wan Ustaz Azizan bin Mohamed Desa	BN PAS	18,210 10,997	BN 7,213
P.54 TAIPING	62,748	45,010	71.73	1,076	Kerk Choo Ting Dr. Said Abu Hassan Dr. (Kapt.) Kong Check Seng	BN BEBAS DAP	22,162 1,827 19,577	BN 2,585
P.55 TASEK CHENDEROH	32,614	22,698	69.59	635	Haji Hamzah bin Haji Mohd. Zain Dato' Haji Saidin Mat Piah	BN S46	14,396 7,617	BN 6,779

KEPUTUSAN PILIHANRAYA PARLIMEN NEGERI PERAK 1990 - (Samb.)

Bahagian Pilihanraya PARLIMEN	Jumlah Pemilih Berdaftar	Jumlah Keluar Undi	Peratus Mengundi	Undi Rosak	Nama-Nama Calon	Parti	Undi Diperolehi	Parti Menang Majoriti
P.56 SUNGAI SIPUT	40,499	28,077	69.33	937	S. Samy Vello P. Patto	BN DAP	14,427 12,664	BN 1,763
P.57 TAMBUN	64,726	48,237	74.52	1,987	Kamarudin bin Haji Awang Teh Nawawi Mat Awin	S46 BN	17,074 29,176	BN 12,102
P.58 PASIR PINJI	68,551	46,393	67.68	782	Chew Wai Khoon Kerk Kim Hock	BN DAP	13,690 31,643	DAP 17,953
P.59 IPOH	60,460	40,311	66.67	795	Peter Chin Gan Lau Dak Kee	BN DAP	16,377 22,617	DAP 6,240
P.60 BATU GAJAH	53,465	36,897	69.01	901	Foo Piew Kok Lee Chan Fai	DAP BN	22,223 13,689	DAP 8,534
P.61 KUALA KANGSAR	37,659	25,926	68.84	824	Jamaluddin bin Mohd. Din Rafidah Aziz	S46 BN	8,554 16,548	BN 7,994
P.62 BERUAS	38,832	27,742	71.44	803	Ngeh Koo Ham Dato' Seri Lim Kam Yak	DAP BN	13,026 13,889	BN 863
P.63 PARIT	36,484	24,897	68.24	952	Haji Abdul Kader bin Kahar Nasruddin bin Alang Saidin	PAS BN	8,987 14,853	BN 5,866

KEPUTUSAN PILIHANRAYA PARLIMEN NEGERI PERAK 1990 - (Samb.)

Bahagian Pilihanraya PARLIMEN	Jumlah Pemilih Berdaftar	Jumlah Keluar Undi	Peratus Mengundi	Undi Rosak	Nama-Nama Calon	Parti	Undi Diperolehi	Parti Menang Majoriti
P.64 GOPENG	36,347	24,728	68.03	794	Dr. Ting Chew Peh Hong Chin Poh	BN DAP	14,991 8,940	BN 6,051
P.65 KAMPAR	41,773	28,412	68.01	768	Wong Wing On Hew See Tong	DAP BN	13,964 13,652	DAP 312
P.66 TAPAH	38,209	26,184	68.53	1,057	Dato' K. Kumaran Haji Abdul Wahab bin Abu Bakar	BN S46	15,015 9,794	BN 5,221
P.67 PASIR SALAK	38,608	27,406	70.98	1,034	Megat Junid Megat Ayob Rosli bin Samsudin	BN PAS	19,787 6,485	BN 13,302
P.68 LUMUT	59,557	43,506	73.05	1,295	Datin Ling Chooi Sieng Chew Pang Kee	BN DAP	22,161 17,287	BN 4,874
P.69 BAGAN DATOH	34,811	24,008	68.97	1,129	Ariffin Ngah Nasution Mohamed bin Jamrah	PAS BN	7,486 15,365	BN 7,879
P.70 TELOK INTAN	49,732	34,173	68.71	987	Ong Tin Kim M.G. Panduthan	BN DAP	17,610 15,499	BN 2,111
P.71 TANJONG MALIM	48,635	34,038	69.99	1,296	A. Rahim Haji Mat Taib Loke Yuen Yow	DAP BN	8,707 23,953	BN 15,246

RINGKASAN KEPUTUSAN PILIHANRAYA NEGERI PERAK 1990

		NEGERI	PARLIMEN
Jumlah Para Pemilih Yang Mendaftar		1,031,380	1,031,380
Jumlah Undi Yang Dipertandingkan		1,031,380	1,031,380
Jumlah Keluar Undi		725,643	725,830
Jumlah Undi Rosak		23,827	22,514
Keseluruhan Peratusan Mengundi		70.36	70.37
Undi Diperolehi Parti Yang Bertanding			
	PERIKATAN/BARISAN NASIONAL alternatif	388,008	391,628
	PARTI ISLAM SEMALAYSIA	48,493	33,955
	BEBAS	4,594	2,516
	DEMOCRATIC ACTION PARTY	158,653	186,147
	SEMANGAT 46	95,684	82,971
Jumlah Kerusi Yang Dimenangi			
	PERIKATAN/BARISAN NASIONAL alternatif	33	19
	PARTI ISLAM SEMALAYSIA	-	-
	BEBAS	-	-
	DEMOCRATIC ACTION PARTY	13	4
	SEMANGAT 46	-	-
JUMLAH UNDI alternatif		307,424	305,589
JUMLAH KERUSI alternatif		13	4

Keputusan Pilihanraya Umum NEGERI PERAK Tahun 1995

PARTI-PARTI YANG BERTANDING PILIHANRAYA UMUM NEGERI PERAK 1995

Nama Parti	Ringkasan
1 PERIKATAN/BARISAN NASIONAL	PER/BN
2 PARTI ISLAM SEMALAYSIA	PAS
3 BEBAS	BEBAS
4 DEMOCRATIC ACTION PARTY	DAP
5 SEMANGAT 46	S46

JUMLAH KERUSI DIPERTANDINGKAN	
NEGERI	PARLIMEN
52	22
22	5
7	2
19	11
12	9

KERUSI YANG DIPERUNTUKKAN

1	PARLIMEN (DEWAN RAKYAT)	23 KERUSI
2	DEWAN UNDANGAN NEGERI (DUN)	52 KERUSI

KEPUTUSAN PILIHANRAYA DEWAN UNDANGAN NEGERI PERAK 1995

Bahagian Pilihanraya NEGERI	Pemilih Berdaftar	Jumlah Keluar Undi	Peratus Mengundi	Undi Rosak	Nama-nama Calon	Parti	Undi Diperolehi	Parti Menang Majoriti
N.1 PENGKALAN HULU	13,298	9,684	72.82	347	Md. Dali bin Ghazali Ibrahim bin Mohd. Hanafiah	PAS BN	2,516 6,345	BN 3,829
N.2 TEMENGOR	12,055	8,608	71.41	257	Mokhtarudin bin Haji Mohamad Kaya Abdul Aziz bin Haji Jaeh	BN PAS	6,027 1,956	BN 4,071
N.3 KENERING	11,326	7,740	68.34	206	Abdul Rani bin Che Lah Khansiyah @ Khamsiyah bt. Yeop Sulaiman bin Japar	S46 BN BEBAS	2,308 5,051 171	BN 2,743

KEPUTUSAN PILIHANRAYA DEWAN UNDANGAN NEGERI PERAK 1995 - (Samb.)

Bahagian Pilihanraya NEGERI	Pemilih Berdaftar	Jumlah Keluar Undi	Peratus Mengundi	Undi Rosak	Nama-nama Calon	Parti	Undi Diperolehi	Parti Menang Majoriti
N.4 SELAMA	17,781	12,120	68.16	258	Mohd. Yaakob bin Haji Mohd. Zabidi Mohd. Ali bin Mohd. Isa	PAS BN	2,986 8,827	BN 5,841
N.5 BATU KURAU	18,138	12,328	67.96	239	Kamarudin bin Awang Basir Raja Ahmad Zainuddin b. Raja Hj. Omar Mohamed Shohor bin Mohd. Nasir	PAS BN BEBAS	3,437 8,245 357	BN 4,808
N.6 TITI SERONG	21,771	15,373	70.61	374	Abd. Latif bin Mat Ali Haji Khalid bin Abd. Hamid	BN PAS	9,918 5,025	BN 4,893
N.7 KUALA KURAU	20,684	14,750	71.31	395	Kadir bin Haji Idris Ahmad Shariffudin bin A. Aziz Abd. Hamid bin Salleh	PAS BN DAP	3,763 7,754 2,813	BN 3,991
N.8 ALOR PONGSU	18,776	12,471	66.42	505	Jaberal @ Sabran bin Hasamawi @ Asmawi Baharudin bin Mat Nor	PAS BN	3,179 8,693	BN 5,514
N.9 GUNONG SEMANGGOL	23,044	15,858	68.82	560	Saikidol bin Mohamad Noor Abdul Halim bin Md. Ali	BN PAS	9,249 5,968	BN 3,281
N.10 KUALA SAPETANG	19,043	13,155	69.08	579	Siew Kok Kan Abd. Malik bin Ahmad	BN S46	8,930 3,631	BN 5,299

KEPUTUSAN PILIHANRAYA DEWAN UNDANGAN NEGERI PERAK 1995 - (Samb.)

Bahagian Pilihanraya NEGERI	Pemilih Berdaftar	Jumlah Keluar Undi	Peratus Mengundi	Undi Rosak	Nama-nama Calon	Parti	Undi Diperolehi	Parti Menang Majoriti
N.11 CHANGKAT JERING	18,802	12,883	68.52	371	Mohamad Razlan bin Haji Abdul Hamid Hawari bin Che The	BN PAS	9,429 3,027	BN 6,402
N.12 TRONG	14,923	9,716	65.11	303	Sidek bin Mohd. Noor Saharudin bin Abd. Jabar	PAS BN	2,923 6,471	BN 3,548
N.13 KAMUNTING	16,795	11,798	70.25	250	Abdul Malek bin Mohamed Hanafiah Ahmad Tajuddin Mat Jali @ Md. Jelani	BN PAS	9,155 2,393	BN 6,762
N.14 POKOK ASSAM	26,065	17,289	66.33	461	Lim Yan Chiow Ho Cheng Wang	DAP BN	5,979 10,807	BN 4,828
N.15 AULONG	25,486	18,704	73.39	749	Ahmed bin Aki Yap Kiew @ Yap Peng Lan Ng Chai Hor @ Hwang Chai Hor	DAP BN BEBAS	4,889 11,225 366	BN 4,828
N.16 LENGGONG	16,196	10,699	66.06	277	Talha bin Haji Ismail Azizan bin Mohamed Desa	BN PAS	8,120 2,255	BN 5,865
N.17 LUBOK MERBAU	18,185	12,191	67.04	315	Abdul Munim bin Haji Mohamad Zain Jamal Nasir bin Rasdi	PAS BN	3,179 8,628	BN 5,449
N.18 LINTANG	20,074	13,552	67.51	415	Mohamad Padil bin Harun Zawi bin Mohd. Saman	BN PAS	10,737 2,356	BN 8,381

KEPUTUSAN PILIHANRAYA DEWAN UNDANGAN NEGERI PERAK 1995 - (Samb.)

Bahagian Pilihanraya NEGERI	Pemilih Berdaftar	Jumlah Keluar Undi	Peratus Mengundi	Undi Rosak	Nama-nama Calon	Parti	Undi Diperolehi	Parti Menang Majoriti
N.19 JALONG	25,082	16,996	67.76	488	Lim Ah Guan @ Lim Soon Guan Chang Ko Youn Liew Sam Fong	DAP BN BEBAS	4,869 10,317 1,256	BN 5,448
N.20 MANJOI	30,710	21,412	69.72	624	Zainuddin bin Ahmad Karim Nadzri bin Ismail	PAS BN	3,897 16,803	BN 12,906
N.21 HULU KINTA	27,862	20,997	75.36	497	Mazidah bt. Zakaria Meor Termizi bin Mior Yusof	BN S46	16,009 3,240	BN 12,769
N.22 TAMAN CANNING	27,772	19,305	69.51	331	M. Kulasegaran a/l V. Murugeson Hiew Yew Can	DAP BN	8,005 10,718	BN 2,713
N.23 TEBING TINGGI	21,303	13,009	61.06	214	Kerk Kim Hock Chew Wai Khoon	DAP BN	5,656 7,097	BN 1,441
N.24 PASIR PINJI	24,757	16,919	68.34	275	Choo Sing Chye Chan Kam	DAP BN	7,692 8,901	BN 1,209
N.25 BERCHAM	33,442	23,501	70.27	573	Wong Yoon Choong Tan Chin Meng	DAP BN	9,259 13,442	BN 4,183
N.26 BUNTONG	33,060	22,359	67.63	435	Chen Tiam Seong Yik Phooi Hong	DAP BN	8,104 13,731	BN 5,627

KEPUTUSAN PILIHANRAYA DEWAN UNDANGAN NEGERI PERAK 1995 - (Samb.)

Bahagian Pilihanraya NEGERI	Pemilih Berdaftar	Jumlah Keluar Undi	Peratus Mengundi	Undi Rosak	Nama-nama Calon	Parti	Undi Diperolehi	Parti Menang Majoriti
N.27 MENGLEMBU	28,790	20,607	71.58	621	Liew Kay Chay @ Liew Choong Sang Lam Wai Mun	BN DAP	10,850 9,100	BN 1,750
N.28 LAHAT	29,655	19,846	66.92	641	Yang Kar Ming Lee Kon Yin	DAP BN	6,365 12,719	BN 6,354
N.29 BUKIT CHANDAN	16,599	10,689	64.39	256	Ahmad bin Jaafar Haji Yahya bin Haji Kamaruzzaman	BN PAS	8,123 2,238	BN 5,885
N.30 MANONG	15,416	10,300	66.81	301	Muhammad bin Harun @ Mohd. Noor bin Haron Ramly bin Zahari	PAS BN	2,187 7,767	BN 5,580
N.31 PENGKALAN BAHARU	16,724	10,876	65.03	383	Kamarudin bin Awang Teh Hamdi bin Abu Bakar	S46 BN	3,083 7,382	BN 4,299
N.32 PANTAI REMIS	25,583	16,977	66.44	390	Wong Chong Sang Tan Kiat Seng @ Shuk Yik Ngo Tick Wong	BN BEBAS DAP	9,645 430 6,485	BN 3,160
N.33 BELANJA	16,684	11,055	66.26	310	Abu Hassan bin Johor Mohd. Zaim bin Abu Hassan	PAS BN	2,951 7,765	BN 4,814

KEPUTUSAN PILIHANRAYA DEWAN UNDANGAN NEGERI PERAK 1995 - (Samb.)

Bahagian Pilihanraya NEGERI	Pemilih Berdaftar	Jumlah Keluar Undi	Peratus Mengundi	Undi Rosak	Nama-nama Calon	Parti	Undi Diperolehi	Parti Menang Majoriti
N.34 BOTA	16,776	10,721	63.91	345	Ismail bin Hasbolah Ahmad Tarmizi bin Mohd. Jam	BN PAS	7,394 2,898	BN 4,496
N.35 RAPAT SETIA	24,850	17,243	69.39	518	Khairuddin bin Abd. Malik Dr. Song Yong Pheow	S46 BN	4,287 12,438	BN 8,151
N.36 TEJA	22,319	14,839	66.48	428	Dr. Ho Wai Cheong Tan Mee Lin	BN DAP	9,873 4,538	BN 5,335
N.37 TUALANG SEKAH	17,237	11,272	65.39	467	Khusaini bin Md. Ludin Mohd. Rodzi bin Manan	PAS BN	2,086 8,693	BN 6,607
N.38 KUALA DIPANG	20,354	13,104	64.38	290	Kong Wai Ngee Chong Fah @ Chong Kam	DAP BN	4,206 8,585	BN 4,379
N.39 MALIM NAWAR	24,758	16,336	65.98	471	Yew Swee Fong Lee Chee Leong	DAP BN	4,401 ~11,444	BN 7,043
N.40 CHENDERIANG	18,921	11,809	62.41	619	Harikrishnan a/l Velappan Ong Ka Chuan Foo Koon Yow	DAP BN BEBAS	2,271 8,582 168	BN 6,311
N.41 AYER KUNING	20,910	13,949	66.71	573	Azman bin Mahalan Abdul Wahab bin Abu Bakar	BN S46	9,466 3,724	BN 5,742

KEPUTUSAN PILIHANRAYA DEWAN UNDANGAN NEGERI PERAK 1995 - (Samb.)

Bahagian Pilihanraya NEGERI	Pemilih Berdaftar	Jumlah Keluar Undi	Peratus Mengundi	Undi Rosak	Nama-nama Calon	Parti	Undi Diperolehi	Parti Menang Majoriti
N.42 SUNGAI MANIK	20,590	13,877	67.40	494	Ibrahim bin Ariffin Mohamed Pakri @ Mohamed Nazri bin Haji Abdul Rahim	PAS BN	2,901 10,428	BN 7,527
N.43 KAMPONG GAJAH	21,581	13,945	64.62	573	Ramli bin Ngah Talib Ahmad Mustafa bin Abdullah	BN S46	11,718 1,598	BN 10,120
N.44 PANGKOR	20,173	15,844	78.54	358	Che' Su binti Mat @ Che' Su binti Yusuf Mohamad Wajdi bin Haji Ishak	S46 BN	2,250 10,024	BN 7,774
N.45 PASIR PANJANG	21,021	13,729	65.31	547	Haji Zulkifli bin Mat Isin Muthiah @ Krishnamoorthy a/l Maria Pillay	S46 BN	3,112 9,740	BN 6,628
N.46 SITIAWAN	21,441	14,344	66.90	405	Kong Ding You Hu Chan You	BN DAP	5,159 8,243	DAP 3,084
N.47 RUNGKUP	15,353	9,710	63.24	482	Abdullah bin Haji Ahmad Mohamad Arip bin Mohd. Yasin	BN PAS	7,073 2,131	BN 4,942
N.48 HUTAN MELINTANG	20,015	12,243	62.07	599	Muhammad bin Haji Abdullah Rajoo a/l Dasari @ Govindasamy	S46 BN	2,527 9,069	BN 6,542

KEPUTUSAN PILIHANRAYA DEWAN UNDANGAN NEGERI PERAK 1995 - (Samb.)

Bahagian Pilihanraya NEGERI	Pemilih Berdaftar	Jumlah Keluar Undi	Peratus Mengundi	Undi Rosak	Nama-nama Calon	Parti	Undi Diperolehi	Parti Menang Majoriti
N.49 PASIR BEDAMAR	29,059	18,881	64.79	486	Chelvarajah @ Selvarajah a/f Ponniah Chong Tat Cheong Mah Siew Keong	BEBAS DAP BN	345 7,414 10,586	BN 3,172
N.50 CHANGKAT JONG	22,441	14,292	63.69	606	Sulaiman bin Nawī Mohd. Arshad bin Abdullah	S46 BN	4,593 9,018	BN 4,425
N.51 SUNGKAI	21,577	13,582	62.94	626	Kalimuthu a/f Ranggayah Kalemuthu @ Veerasingam s/o Suppliah	DAP BN	3,583 9,337	BN 5,754
N.52 SLIM	30,821	20,704	67.17	666	Junus bin Wahid Desa bin Saad	BN S46	16,695 3,207	BN 13,488

KEPUTUSAN PILIHANRAYA PARLIMEN NEGERI PERAK 1995

Bahagian Pilihanraya PARLIMEN	Jumlah Pemilih Berdaftar	Jumlah Keluar Undi	Peratus Mengundi	Undi Rosak	Nama-Nama Calon	Parti	Undi Diperolehi	Parti Menang Majoriti
P.52 GRIK	36,679	25,655	69.94	1,009	Mohamad Tajol Rosli b. Mohd. Ghazali Roslan bin Mohd. Latif	BN S46	17,170 6,712	BN 10,458
P.53 LARUT	35,919	-	-	-	Mohd. Zihim bin Mohd. Hassan	BN	M/T.B	M/T.B
P.54 PARIT BUNTAR	42,455	30,123	70.59	1,133	Abdul Rahman bin Haji Sulaiman Idris bin Abdul Rauf	BN S46	17,180 11,731	BN 5,449
P.55 BAGAN SERAI	41,820	28,251	67.55	1,535	Zainal Abidin bin Zin Qamaruz Zaman bin Haji Ismail	S46 BN	10,184 16,434	BN 6,250
P.56 BUKIT GANTANG	52,768	36,067	68.35	1,635	Abdullah Hudi bin Haji Abdul Latif Abdullah Fadzil bin Che Wan	S46 BN	9,436 24,590	BN 15,154
P.57 TAIPING	68,346	47,930	70.13	2,130	Ker (Kerk) Kim Tim @ Kerk Choo Ting Haradeyan Singh @ Hardeyal Singh	BN DAP	30,459 13,692	BN 16,767
P.58 TASEK CHENDEROH	34,381	23,141	67.31	872	Mohamed Nazri bin Abdul Aziz Saidin bin Mat Piah	BN S46	16,983 5,190	BN 11,793
P.59 SUNGAI SIPUT	45,156	30,552	67.66	842	Lim Ah Guan @ Lim Soon Guan A. Samy Vellu a/l Sangalimuthu Mohammad Hashim bin Salim	DAP BN PAS	5,673 21,283 2,663	BN 15,610

KEPUTUSAN PILIHANRAYA PARLIMEN NEGERI PERAK 1995 - (Samb.)

Bahagian Pilihanraya PARLIMEN	Jumlah Pemilih Berdaftar	Jumlah Keluar Undi	Peratus Mengundi	Undi Rosak	Nama-Nama Calon	Parti	Undi Diperolehi	Parti Menang Majoriti
P.60 TAMBUN	58,572	42,732	72.96	1,314	Ahmad Husni bin Mohamad Hanadzlah Abdul Rahman bin Md. Nur	BN S46	33,224 6,585	BN 26,639
P.61 IPOH TIMOR	73,832	49,233	66.68	875	Kerk Kim Hock Chang Kon You @ Chen Kwan Wu	DAP BN	23,837 24,129	BN 292
P.62 IPOH BARAT	66,502	45,693	68.71	1,073	Teresa Kok Suh Sim Ho Cheong Sing	DAP BN	19,747 24,616	BN 4,869
P.63 BATU GAJAH	58,445	40,110	68.63	1,220	Ngeh Koo Ham Yeong Chee Wah	DAP BN	18,576 20,155	BN 1,579
P.64 KUALA KANGSAR	32,015	20,989	65.55	736	Rafidah bt. Ab. Aziz Abdul Khalid bin Mohd. Nasir	BN S46	15,393 4,744	BN 10,649
P.65 BERUAS	41,857	27,859	66.56	1,050	Chen Lim Piew Ramil bin Ariffin Tan Kiat Seng @ Shuk Yik Lim Keng Yaik @ Lim Kheng Heang	DAP BEBAS BEBAS BN	7,059 708 671 18,313	BN 11,254
P.66 PARIT	33,460	21,776	65.08	818	Ahmad Subki bin Haji Abd. Latif @ Subky Abd. Latif Ainon Khariyah binti Mohd. Abas	PAS BN	6,634 14,207	BN 7,573

KEPUTUSAN PILIHANRAYA PARLIMEN NEGERI PERAK 1995 - (Samb.)

Bahagian Pilihanraya PARLIMEN	Jumlah Pemilih Berdaftar	Jumlah Keluar Undi	Peratus Mengundi	Undi Rosak	Nama-Nama Calon	Parti	Undi Diperolehi	Parti Menang Majoriti
P.67 GOPENG	47,169	32,078	68.00	1,318	Dr. Ting Chew Peh Lim Meng Loong	BN DAP	22,774 7,986	BN 14,788
P.68 KAMPAR	62,349	40,715	65.30	1,509	Chong Joon Kin Hew See Tong	DAP BN	12,490 26,653	BN 14,163
P.69 TAPAH	39,831	25,756	64.66	1,298	Mohamed Hamka bin Mohamed Jumah K. Kumaran a/l Karunagaran Mohamad Asri bin Othman Foo Koon Yow	PAS BN DAP BEBAS	2,596 15,543 5,692 278	BN 9,851
P.70 PASIR SALAK	42,171	27,822	65.97	1,444	Mohd. Rus bin Jaafar Megat Junid bin Megat Ayob	PAS BN	4,575 21,690	BN 17,115
P.71 LUMUT	62,635	43,640	69.67	2,114	Ling Nguk Bing @ Ling Ngik Bing Yap Thong @ Yap Yit Thong	DAP BN	12,748 25,291	BN 12,543
P.72 BAGAN DATOH	35,368	21,937	62.02	1,412	Asha'ari bin Marsom Ahmad Zahid bin Hamidi	S46 BN	2,816 17,646	BN 14,830
P.73 TELOK INTAN	51,500	33,180	64.43	1,090	Ong Tin Kim @ Wong T'ean Ching Halith bin Jaafar Proso Watma @ Prosothman a/l Appoo	BN PAS DAP	21,641 2,651 7,673	BN 13,968
P.74 TANJONG MALIM	52,398	31,910	60.89	913	Wan Mokhtar bin Wan Endut Loke Yuen Yow	S46 BN	5,088 25,752	BN 20,664

RINGKASAN KEPUTUSAN PILIHANRAYA NEGERI PERAK 1995

		NEGERI	PARLIMEN
Jumlah Para Pemilih Yang Mendaftar		1,116,078	1,115,628
Jumlah Undi Yang Dipertandingkan		1,116,078	1,079,709
Jumlah Keluar Undi		754,191	727,149
Jumlah Undi Rosak		22,753	27,340
Keseluruhan Peratusan Mengundi		67.58	73.74
Undi Diperolehi Parti Yang Bertanding			
	PERIKATAN/BARISAN NASIONAL alternatif	500,202	471,126
	PARTI ISLAM SEMALAYSIA	66,252	19,119
	BEBAS	3,093	1,657
	DEMOCRATIC ACTION PARTY	113,872	135,173
	SEMANGAT 46	37,560	62,486
Jumlah Kerusi Yang Dimenangi			
	PERIKATAN/BARISAN NASIONAL alternatif	51	22 + 1 (M/T.B)
	PARTI ISLAM SEMALAYSIA	-	-
	BEBAS	-	-
	DEMOCRATIC ACTION PARTY	1	-
	SEMANGAT 46	-	-
	JUMLAH UNDI alternatif	220,777	218,435
	JUMLAH KERUSI alternatif	1	-

Keputusan Pilihanraya Umum NEGERI PERAK Tahun 1999

PARTI-PARTI YANG BERTANDING PILIHANRAYA UMUM NEGERI PERAK 1999

Nama Parti	Ringkasan
1 PERIKATAN/BARISAN NASIONAL	PER/BN
2 PARTI ISLAM SEMALAYSIA	PAS
3 DEMOCRATIC ACTION PARTY	DAP
4 PARTI KEADILAN NASIONAL	PKN
5 MALYSIAN DEMOCRATIC PARTY	MDP

JUMLAH KERUSI DIPERTANDINGKAN	
NEGERI	PARLIMEN
52	23
23	7
17	9
15	7
5	7

KERUSI YANG DIPERUNTUKKAN

1	PARLIMEN (DEWAN RAKYAT)	23 KERUSI
2	DEWAN UNDANGAN NEGERI (DUN)	52 KERUSI

KEPUTUSAN PILIHANRAYA DEWAN UNDANGAN NEGERI PERAK 1999

Bahagian Pilihanraya NEGERI	Jumlah Pemilih Berdaftar	Jumlah Keluar Undi	Peratus Mengundi	Undi Rosak	Nama-nama Calon	Parti	Undi Diperolehi	Parti Menang Majoriti
N.1 PENGKALAN HULU	14,296	10,865	76.00	265	Ibrahim Mohd. Hanafiah Mohd. Arif Mohd. Aripin	BN PAS	6,447 3,391	BN 3,056
N.2 TEMENGOR	11,292	7,956	70.46	170	Mokhtarudin Mohd. Kaya Mohamad Tarmizi Abdul Hamid	BN PKN	4,644 2,584	BN 2,060
N.3 KENERING	11,222	7,882	70.24	166	Datuk Seri Tajol Rosli Ghazali Azman @ Azmam Pandak	BN PAS	4,612 3,086	BN 1,526

KEPUTUSAN PILIHANRAYA DEWAN UNDANGAN NEGERI PERAK 1999 - (Samb.)

Bahagian Pilihanraya NEGERI	Jumlah Pemilih Berdaftar	Jumlah Keluar Undi	Peratus Mengundi	Undi Rosak	Nama-nama Calon	Parti	Undi Diperolehi	Parti Menang Majoriti
N.4 SELAMA	17,492	12,684	72.51	366	Mohd. Ali Mohd. Isa Mohd. Faiz	BN PAS	6,915 5,366	BN 1,549
N.5 BATU KURAU	18,043	12,995	72.02	345	Mohd. Jafri Mohd. Yunus Saari Osman	BN PAS	7,202 5,429	BN 1,773
N.6 TITI SERONG	21,656	15,654	72.28	363	Ahmad Azhar Sharin Abdul Latif Mat Ali	PAS BN	8,358 6,896	PAS 1,462
N.7 KUALA KURAU	20,916	14,821	70.86	580	Ahmad Shariffudin A. Aziz Zainuddin Abdul Rashid Asman Ismail	BN PKN PAS	6,941 6,427 846	BN 514
N.8 ALOR PONGSU	19,284	12,809	66.42	561	Datuk Qamaruzzaman Ismail Mustaffa Kamil Ayub	BN PKN	7,005 5,236	BN 1,769
N.9 GUNONG SEMANGGOL	23,800	16,669	70.04	475	Jaberal @ Sabran Hasamawi Saikidol Mohammad Noor	PAS BN	8,448 7,705	PAS 743
N.10 KUALA SAPETANG	19,428	13,036	67.10	415	Siew Kok Kan Mahi Din Sari	BN PKN	7,357 5,249	BN 2,108
N.11 CHANGKAT JERING	20,827	14,603	70.12	319	Mat Isa Ismail Idris Ahmad	BN PAS	8,127 6,133	BN 1,994

KEPUTUSAN PILIHANRAYA DEWAN UNDANGAN NEGERI PERAK 1999 - (Samb.)

Bahagian Pilihanraya NEGERI	Jumlah Pemilih Berdaftar	Jumlah Keluar Undi	Peratus Mengundi	Undi Rosak	Nama-nama Calon	Parti	Undi Diperolehi	Parti Menang Majoriti
N.12 TRONG	16,315	10,541	64.61	278	Shaharudin Abd. Jabar Ghazali Abdullah	BN PAS	5,488 4,749	BN 739
N.13 KAMUNTING	18,226	13,553	74.36	252	Datuk Dr. Abdul Malek Mohd Hanafiah Kamaruddin Ahmad	BN PAS	7,303 5,098	BN 2,205
N.14 POKOK ASSAM	27,078	17,728	65.47	391	Ho Cheng Wang Mah Om Cheng Ng Hoe Hon	BN DAP MDP	11,324 5,575 145	BN 5,749
N.15 AULONG	26,826	19,534	72.82	658	Yeong Sing Chee Kapt (Rtd) Mohd. Zulkifli Ahmad Abd. Hamid Salleh	BN PKN DAP	8,370 6,034 2,182	BN 2,336
N.16 LENGGONG	16,054	10,720	66.77	288	Saarani Mohd. Azizan Mohd. Desa	BN PAS	6,427 3,986	BN 2,441
N.17 LUBOK MERBAU	18,308	12,676	69.24	293	Jamal Nasir Rasdi Abdul Munin Mohamad Zain	BN PAS	6,707 5,636	BN 1,071
N.18 LINTANG	20,709	13,351	64.47	389	Mohd. Padil Harun Ahmad Mazlan Othman	BN PAS	7,948 4,990	BN 2,958

KEPUTUSAN PILIHANRAYA DEWAN UNDANGAN NEGERI PERAK 1999 - (Samb.)

Bahagian Pilihanraya NEGERI	Jumlah Pemilih Berdaftar	Jumlah Keluar Undi	Peratus Mengundi	Undi Rosak	Nama-nama Calon	Parti	Undi Diperolehi	Parti Menang Majoriti
N.19 JALONG	26,811	17,815	66.45	431	Chang Ko Youn Lam Wai Mun N. Ponniah	BN DAP MDP	9,978 6,994 382	BN 2,984
N.20 MANJOI	32,899	23,557	71.60	502	Nadzri Ismail Zulkifly Ibrahim	BN PKN	12,146 10,803	BN 1,343
N.21 HULU KINTA	29,305	22,223	75.83	654	Datuk Mazidah Zakaria Yahya Ariff Kamaruzzaman	BN PAS	12,174 7,457	BN 4,717
N.22 TAMAN CANNING	29,434	20,635	70.11	340	Hiew Yew Can @ Khiew Yau Kam Sivakumar a/l Varatharaju Naidu	BN DAP	11,158 8,462	BN 2,696
N.23 TEBING TINGGI	20,622	12,765	61.90	190	Chiew Wai Khoon Fan Lew Teng @ Fan Yew Teng	BN DAP	6,894 5,642	BN 1,252
N.24 PASIR PINJI	24,840	17,022	68.53	242	Cham Kam Ngeh Koo Ham	BN DAP	8,868 7,849	BN 1,019
N.25 BERCHAM	37,367	26,123	69.91	467	Tan Ching Meng Chong Tat Cheong	BN DAP	14,215 10,668	BN 3,547
N.26 BUNTONG	33,988	22,573	66.41	490	Yik Pooi Hong M. Kulasegaran	BN DAP	13,001 8,974	BN 4,027

KEPUTUSAN PILIHANRAYA DEWAN UNDANGAN NEGERI PERAK 1999 - (Samb.)

Bahagian Pilihanraya NEGERI	Jumlah Pemilih Berdaftar	Jumlah Keluar Undi	Peratus Mengundi	Undi Rosak	Nama-nama Calon	Parti	Undi Diperolehi	Parti Menang Majoriti
N.27 MENGLEMBU	30,036	20,874	69.50	400	Keong Ming Fing Liew Kay Chay	DAP BN	11,136 9,336	DAP 1,800
N.28 LAHAT	27,370	17,803	65.05	479	Lee Kon Yin Yang Ker Ming Chen Tiam Seong	BN MDP DAP	9,399 523 7,402	BN 1,997
N.29 BUKIT CHANDAN	16,250	10,792	66.41	256	Ahmad Jaafar Che Mat Padali	BN PKN	6,016 4,483	BN 1,533
N.30 MANONG	16,339	11,377	69.63	256	Ramly Zahary Raja Ahmad Kamar Raja Adenan	BN PAS	5,977 4,814	BN 1,163
N.31 PENGKALAN BAHARU	16,037	10,576	65.95	301	Hamdi Abu Bakar Hishan Mat Ali	BN PAS	5,758 4,517	BN 1,241
N.32 PANTAI REMIS	26,922	17,716	65.80	371	Nga Kor Ming Wong Chong Sang	DAP BN	9,896 7,449	DAP 2,447
N.33 BELANJA	17,178	12,085	70.35	262	Dr. Saizul Fazli Mohd. Datuk Mohd. Zaim Abu Hassan	PAS BN	5,971 5,852	PAS 119

KEPUTUSAN PILIHANRAYA DEWAN UNDANGAN NEGERI PERAK 1999 - (Samb.)

Bahagian Pilihanraya NEGERI	Jumlah Pemilih Berdaftar	Jumlah Keluar Undi	Peratus Mengundi	Undi Rosak	Nama-nama Calon	Parti	Undi Diperolehi	Parti Menang Majoriti
N.34 BOTA	16,584	11,060	66.69	333	Kpt (Rtd) Usalli Alias Ismail Hasbolah	PKN BN	5,679 5,048	PKN 631
N.35 RAPAT SETIA	32,165	22,116	68.76	496	Chan Kon You Shuib Sahudin Mohamad Asri Othman	BN PKN MDP	12,819 8,434 367	BN 4,385
N.36 TEJA	23,377	14,755	63.12	361	Dr. Ho Wai Cheong Wong Yoon Cheong Narayanan a/l Alluriah	BN DAP MDP	8,029 6,197 167	BN 1,832
N.37 TUALANG SEKAH	17,058	11,117	65.17	353	Datuk Mohd. Radzi Manan Hanafiah Man	BN PKN	6,352 4,382	BN 1,970
N.38 KUALA DIPANG	20,641	12,773	61.88	277	Dr. Chong Fah Lau Jiann Chang	BN DAP	6,910 5,574	BN 1,336
N.39 MALIM NAWAR	25,564	15,833	61.93	436	Datuk Lee Chee Leong Su Keong Siong	BN DAP	10,678 4,699	BN 5,979
N.40 CHENDERIANG	19,279	12,192	63.24	532	Datuk Ong Ka Chuan Mahinder Singh	BN PKN	7,168 3,611	BN 3,557

KEPUTUSAN PILIHANRAYA DEWAN UNDANGAN NEGERI PERAK 1999 - (Samb.)

Bahagian Pilihanraya NEGERI	Jumlah Pemilih Berdaftar	Jumlah Keluar Undi	Peratus Mengundi	Undi Rosak	Nama-nama Calon	Parti	Undi Diperolehi	Parti Menang Majoriti
N.41 AYER KUNING	20,885	14,021	67.13	435	Datuk Azman Mahalan Khalil Shah	BN PKN	8,168 5,208	BN 2,960
N.42 SUNGAI MANIK	21,264	14,643	68.86	491	Mohamed Pakri @ Mohamed Nazri Abdul Rahim Sulam	BN PAS	8,211 5,904	BN 2,307
N.43 KAMPONG GAJAH	22,024	14,996	69.09	541	Ainon Khayirah Mohd. Abas Mustafa Shaari	BN PAS	7,725 6,682	BN 1,043
N.44 PANGKOR	24,952	20,827	83.47	396	Mohammad Wajdi Ishak Mohd. Nor Mohd. Ali	BN PKN	7,112 5,716	BN 1,396
N.45 PASIR PANJANG	22,063	15,123	68.54	405	M. Muni hany Sidek Noor	BN PAS	7,470 6,935	BN 535
N.46 SITI AWAN	22,372	14,314	63.98	402	Hu Chan Yu Dr. Kong Ding You	DAP BN	8,469 5,406	DAP 3,063
N.47 RUNGKUP	15,183	9,364	61.67	356	Abdullah Ahmad Misbahul Munir Masduki	BN PAS	4,688 4,313	BN 375
N.48 HUTAN MELINTANG	20,689	12,800	61.87	653	Datuk G. Rajoo J.P. Annah Dorai	BN PKN	7,063 5,068	BN 1,995

KEPUTUSAN PILIHANRAYA DEWAN UNDANGAN NEGERI PERAK 1999 - (Samb.)

Bahagian Pilihanraya NEGERI	Jumlah Pemilih Berdaftar	Jumlah Keluar Undi	Peratus Mengundi	Undi Rosak	Nama-nama Calon	Parti	Undi Diperolehi	Parti Menang Majoriti
N.49 PASIR BEDAMAR	31,441	20,285	64.52	465	Seah Leong Peng Tiew Book Toh	DAP BN	12,416 7,378	DAP 5,038
N.50 CHANGKAT JONG	23,559	15,216	64.59	585	Oon Hamzah Mohd. Hamdan Taha	BN PKN	8,205 6,403	BN 1,802
N.51 SUNGKAI	21,607	13,168	60.94	470	R. Ganesan R. Pathamanathan	BN DAP	7,545 5,091	BN 2,454
N.52 SLIM	31,981	21,294	66.58	705	Datuk Seri Junus Wahid Mohd. Termizi Abdul Rahman	BN PAS	13,348 7,227	BN 6,121

KEPUTUSAN PILIHANRAYA PARLIMEN NEGERI PERAK 1999

Bahagian Pilihanraya PARLIMEN	Jumlah Pemilih Berdaftar	Jumlah Keluar Undi	Peratus Mengundi	Undi Rosak	Nama-Nama Calon	Parti	Undi Diperolehi	Parti Menang Majoriti
P.52 GERIK	36,810	26,167	71.09	503	Kamsiyah Yeop Zulkifly Abu	BN PAS	15,297 9,122	BN 6,175
P.53 LARUT	35,535	25,500	71.76	834	Datuk Raja Ahmad Zainuddin Raja Dr. Mohd Nor Munuty	BN PKN	14,334 10,325	BN 4,009
P.54 PARIT BUNTAR	42,572	30,474	71.58	630	Datuk Dr. Hassan Mohd Ali Datuk Abdul Rahman Suliman	PAS BN	15,931 13,837	PAS 2,094
P.55 BAGAN SERAI	43,084	29,507	68.49	835	Datuk Zainal Abidin Zin Ahmad Awang	BN PAS	15,088 13,504	BN 1,584
P.56 BUKIT GANTANG	56,570	38,173	67.48	838	Datuk Dr. Abdullah Fadzil Che Wan Roslan Shahrom	BN PAS	21,184 16,083	BN 5,101
P.57 TAIPING	72,130	50,809	70.44	1,587	Datuk Kerk Choo Ting Lim Khean Ghee Ng Hoe Hun	BN DAP MDP	24,531 20,562 637	BN 3,969
P.58 CHENDEROH	34,362	23,397	68.09	587	Datuk Nazri Abdul Aziz Hamzah Mohd Zain	BN PKN	13,374 9,384	BN 3,990
P.59 SUNGAI SIPUT	47,520	31,165	65.58	829	Datuk Seri Samy Vellu Dr. D. Jeyakumar Mohamad Asri Othman	BN DAP MDP	17,480 12,221 565	BN 5,259

KEPUTUSAN PILIHANRAYA PARLIMEN NEGERI PERAK 1999 - (Samb.)

Bahagian Pilihanraya PARLIMEN	Jumlah Pemilih Berdaftar	Jumlah Keluar Undi	Peratus Mengundi	Undi Rosak	Nama-Nama Calon	Parti	Undi Diperolehi	Parti Menang Majoriti
P.60 TAMBUN	62,204	44,832	72.07	971	Ahmad Husni Hanadziah Dr. Khairuddin Abdul Malik	BN PAS	24,595 17,511	BN 7,084
P.61 IPOH TIMOR	74,896	50,422	67.32	808	Thong Fah Chong Ngeh Koo Ham Mohd Yusof Omar	BN DAP MDP	25,273 23,146 427	BN 2,127
P.62 IPOH BARAT	71,355	48,696	68.24	1,016	Ho Cheong Sing M. Kulasegaran N. Jeganathan	BN DAP MDP	25,155 21,477 215	BN 3,678
P.63 BATU GAJAH	57,406	38,774	67.54	925	Fong Po Kuan Yeong Chee Wah Yang Kar Ming	DAP BN MDP	19,867 17,796 186	DAP 2,071
P.64 KUALA KANGSAR	32,589	21,886	67.16	434	Datuk Seri Rafidah Aziz Asmuni Alwi	BN PAS	12,074 9,300	BN 2,774
P.65 BERUAS	42,959	28,297	65.87	782	Datuk Sri Dr. Lim Keng Yaik Yiew Teong Chong @ lu Teong Chong Abdul Roni Abd. Rahman	BN DAP MDP	14,256 12,801 457	BN 1,455
P.66 PARIT	33,762	23,144	68.55	431	Mat Basir Rahmat Datuk Seri Megat Junid Megat Ayob	PAS BN	12,003 10,710	PAS 1,293

KEPUTUSAN PILIHANRAYA PARLIMEN NEGERI PERAK 1999 - (Samb.)

Bahagian Pilihanraya PARLIMEN	Jumlah Pemilih Berdaftar	Jumlah Keluar Undi	Peratus Mengundi	Undi Rosak	Nama-Nama Calon	Parti	Undi Diperolehi	Parti Menang Majoriti
P.67 GOPENG	55,542	38,419	69.17	819	Datuk Dr. Ting Chew Peh Abdul Rahman Said Ali Said Ahmad Said Abas	BN DAP MDP	21,254 14,848 829	BN 6,406
P.68 KAMPAR	63,263	39,704	62.76	1,084	Datuk Hew See Tong Loh Peng Lam	BN DAP	23,030 15,567	BN 7,463
P.69 TAPAH	40,164	26,220	65.28	868	S.Veerasingam Kamaruddin Awang Teh	BN PKN	14,945 9,306	BN 5,639
P.70 PASIR SALAK	43,288	29,649	68.49	1,010	Tan Sri Ramli Ngah Talib Osman Abdul Rahman	BN PKN	16,792 11,747	BN 5,045
P.71 LUMUT	69,387	50,265	72.44	1,372	Kong Cho Ha Zaman Huri Samsudin	BN PKN	20,661 20,056	BN 605
P.72 BAGAN DATOH	35,872	22,164	61.79	878	Datuk Ahmad Zahid Hamidi Mohd Dahlan Arshad	BN PKN	12,938 8,321	BN 4,617
P.73 TELOK INTAN	55,000	35,500	64.55	1,084	Mah Siew Keong N. Rajendiran	BN DAP	18,576 15,793	BN 2,783
P.74 TANJONG MALIM	53,588	34,549	64.47	1,308	Datuk Loke Yuen Yow Ng Lum Yong	BN PKN	22,150 10,928	BN 11,222

RINGKASAN KEPUTUSAN PILIHANRAYA NEGERI PERAK 1999

		NEGERI	PARLIMEN
Jumlah Para Pemilih Yang Mendaftar		1,159,858	1,159,858
Jumlah Undi Yang Dipertandingkan		1,159,858	1,159,858
Jumlah Keluar Undi		787,910	787,713
Jumlah Undi Rosak		20,907	20,433
Jumlah Undi Tak Di Kembalikan		18,578	18,831
Keseluruhan Peratusan Mengundi		67.93	67.91
Undi Diperolehi Parti Yang Bertanding			
	PERIKATAN/BARISAN NASIONAL alternatif	414,962	415,330
	PARTI ISLAM SEMALAYSIA	119,336	93,454
	DEMOCRATIC ACTION PARTY	127,226	156,282
	PARTI KEADILAN NASIONAL	85,317	80,067
	MALYSIAN DEMOCRATIC PARTY	1,584	3,316
Jumlah Kerusi Yang Dimenangi			
	PERIKATAN/BARISAN NASIONAL alternatif	44	20
	PARTI ISLAM SEMALAYSIA	3	2
	DEMOCRATIC ACTION PARTY	4	1
	PARTI KEADILAN NASIONAL	1	-
	MALYSIAN DEMOCRATIC PARTY	-	-
JUMLAH UNDI alternatif		333,463	333,119
JUMLAH KERUSI alternatif		8	3

**Analisa Arus Pemilih Yang Mengundi Dalam Pilihanraya Umum Untuk Kerusi PARLIMEN dan DEWAN UNDANGAN NEGERI
Berdasarkan Kepada NEGERI PERAK**

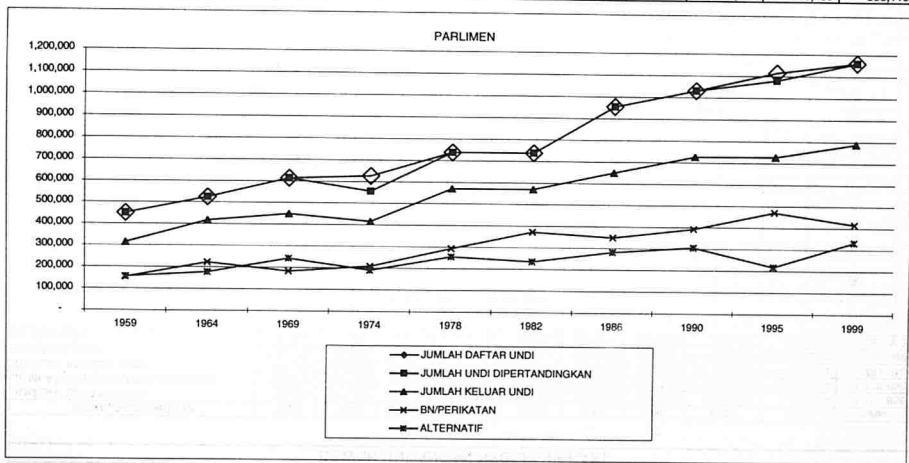
PERKARA	BHG	TAHUN PILIHAN RAYA NEGERI PERAK																			
		1959	1964	1969	1974	1978	1982	1986	1990	1995	1999										
Jumlah Daftar Pemilih Yang Berdaftar	PAR	449,969	524,487	613,572	626,565	736,963	848,885	954,180	1,031,380	1,115,628	1,159,858										
	NEG	450,094	524,487	613,572	626,565	736,963	848,885	954,180	1,031,380	1,116,078	1,159,858										
Jum. Pem. Bhg. P. Raya Yg. Dipertandingkan	PAR	449,969	524,487	613,572	555,473	736,963	848,885	954,180	1,031,380	1,079,709	1,159,858										
	NEG	450,094	524,487	613,572	587,758	723,983	818,933	954,180	1,031,380	1,116,078	1,159,858										
Jumlah Keluar Mengundi	PAR	314,361	417,120	448,036	416,571	569,798	627,924	650,683	725,830	727,149	787,713										
	NEG	310,266	416,951	447,924	443,450	556,187	607,850	650,972	725,643	754,191	787,910										
Peratusan Keluar Mengundi	PAR	69.90	79.50	75.30	75.30	77.31	73.97	68.19	70.37	73.74	67.91										
	NEG	68.90	79.50	75.61	75.61	76.80	71.60	68.22	70.36	67.58	67.93										
Jumlah Undi Rosak	PAR	3,881	17,344	22,055	16,934	21,127	20,135	18,757	22,514	27,340	20,433										
	NEG	6,918	20,299	30,935	22,130	22,727	16,438	20,321	23,827	22,753	20,907										
Undi Yang Diperolehi Oleh Parti																					
NAMA PARTI	BHG	%		%		%		%		%											
PER/BN	PAR	154,056	49.60	222,141	55.60	183,859	43.20	208,796	52.20	293,563	53.50	372,137	61.23	349,897	55.37	391,628	56.17	471,126	64.79	415,330	54.12
	NEG	165,792	54.70	216,688	54.60	181,815	43.60	223,194	52.90	269,328	50.50	356,932	60.35	341,613	54.17	388,008	55.80	500,202	69.39	414,962	54.29
PAS	PAR	47,757	15.40	41,941	10.50	76,158	17.90			52,655	9.60	79,264	13.04	94,585	14.97	33,955	4.87	19,119	2.63	93,454	12.18
	NEG	46,280	15.30	45,107	11.40	76,971	18.50			62,832	11.80	67,113	11.35	90,210	14.30	48,493	6.97	66,252	9.19	119,336	15.61
FS/PSRM	PAR	8,862	2.90	32,339	8.10																
	NEG	11,731	3.90	29,045	7.30																
PKR	PAR	83,509	26.90	66,330	16.60	79,981	18.80														
	NEG	73,792	24.30	82,273	20.70	102,307	24.50														

Analisa Arus Pemilih Yang Mengundi Dalam Pilihanraya Umum Untuk Kerusi PARLIMEN dan DEWAN UNDANGAN NEGERI Berdasarkan Kepada NEGERI PERAK - (Samb.)

Undi Yang Diperolehi Oleh Parti		1959		1964		1969		1974		1978		1982		1986		1990		1995		1999	
NAMA PARTI	BHG	%		%		%		%		%		%		%		%		%		%	
PDB	PAR			26,094	6.50																
	NEG			18,321	4.60																
BEBAS	PAR	16,296	5.20	10,931	2.70	1,691	0.40	27,029	7.40	1,564	0.30	1,297	0.21			2,516	0.36	1,657	0.23		
	NEG	5,753	1.90	5,218	1.30	384	0.10	35,747	8.50	4,750	0.90	10,807	1.83	3,332	0.53	4,594	0.66	3,093	0.43		
DAP (PTD)	PAR					68,651	16.10	144,621	36.20	200,547	36.50	154,472	25.41	181,561	28.73	186,147	26.70	135,173	18.59	156,282	20.37
	NEG					39,590	9.50	149,821	35.60	195,146	36.60	156,267	26.42	189,096	29.98	158,653	22.81	113,872	15.79	127,226	16.64
GRM	PAR					15,641	3.70														
	NEG					15,922	3.80														
PEKEMAS	PAR							15,817	4.00	342	0.10	619	0.10								
	NEG							12,117	2.90	381	0.07	293	0.05								
KITA	PAR							3,374	0.20												
	NAG							441	0.10												
UPP	PAR																				
	NEG									1,023	0.20										
SDP	PAR													5,883	0.93						
	NEG													6,400	1.01						
S.46	PAR															82,971	11.90	62,486	8.59		
	NEG															95,684	13.76	37,560	5.21		
PKN KEADILAN	PAR																			80,067	10.43
	NEG																			85,317	11.16
MDP	PAR																			3,316	0.42
	NEG																			1,584	0.20

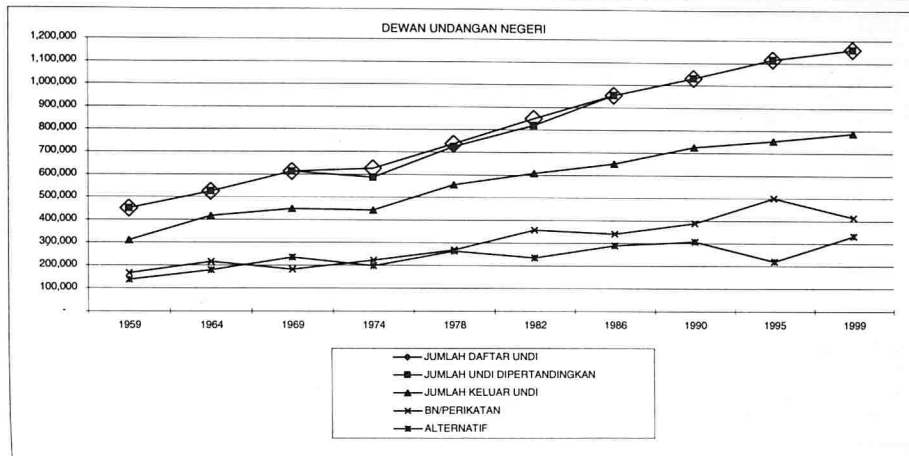
PARLIMEN (PERAK)

TAHUN PILIHANRAYA	1959	1964	1969	1974	1978	1982	1986	1990	1995	1999
JUMLAH DAFTAR UNDI	449,969	524,487	613,572	626,565	736,963	736,963	954,180	1,031,380	1,115,628	1,159,858
JUMLAH UNDI DIPERTANDINGKAN	449,969	524,487	613,572	555,473	736,963	736,963	954,180	1,031,380	1,079,709	1,159,858
JUMLAH KELUAR UNDI	314,361	417,120	448,036	416,571	569,798	569,798	650,683	725,830	727,149	787,713
BN/PERIKATAN	154,056	222,141	183,859	208,796	293,563	372,137	349,897	391,628	471,126	415,330
ALTERNATIF	156,424	177,635	242,122	190,861	255,108	235,652	282,029	305,589	218,435	333,119



DEWAN UNDANGAN NEGERI (PERAK)

TAHUN PILIHANRAYA	1959	1964	1969	1974	1978	1982	1986	1990	1995	1999
JUMLAH DAFTAR UNDI	450,094	524,487	613,572	626,565	736,963	848,885	954,180	1,031,380	1,116,078	1,159,858
JUMLAH UNDI DIPERTANDINGKAN	450,094	524,487	613,572	587,758	723,983	818,933	954,180	1,031,380	1,116,078	1,159,858
JUMLAH KELUAR UNDI	310,266	416,951	447,924	443,450	556,187	607,850	650,972	725,643	754,191	787,910
BN/PERIKATAN	165,792	216,688	181,815	223,194	269,328	356,932	341,613	388,008	500,202	414,962
ALTERNATIF	137,556	179,964	235,174	198,126	264,132	234,480	289,038	307,424	220,777	333,463



ANALISA KEMENANGAN KERUSI DEWAN UNDANGAN NEGERI DAN PARLIMEN BAGI NEGERI PERAK
DI SETIAP PILIHANRAYA UMUM DARI 1959 HINGGA 1999 OLEH PARTI YANG BERTANDING.

Kedudukan Bilangan Kerusi Yang Di Menangi Mengikut Tahun Pilihanraya

PARTI YANG BERTANDING	TAHUN PILIHANRAYA UMUM NEGERI PERAK																			
	1959		1964		1969		1974		1978		1982		1986		1990		1995		1999	
	Par	Neg	Par	Neg	Par	Neg	Par	Neg	Par	Neg	Par	Neg	Par	Neg	Par	Neg	Par	Neg	Par	Neg
PER/BN	15	31	18	35	9	19	17	31	17	32										
PAS		1			1	1				1					9	33	23	51	20	44
PPP (PKR)	4	8	2	5	4	12													2	3
FS/PSRM/PR/PRM																				
DAP					5	6	4	11	4	9										
GRM					1	2														
SDP												4	4	13	4	13		1	1	4
PEKEMAS																				
UPP																				
SEMANGAT 46																				
KITA																				
BEBAS	1																			
KEADILAN (PKN)																				
MDP																				1
Jumlah	20	40	20	40	20	40	21	42	21	42	21	42	23	46	23	46	23	52	23	52

Keputusan Pilihanraya Umum NEGERI PAHANG Tahun 1959

PARTI-PARTI YANG BERTANDING PILIHANRAYA UMUM NEGERI PAHANG 1959

Nama Parti	Ringkasan
1 PERIKATAN/BARISAN NASIONAL	PER/BN
2 PARTI ISLAM SEMALAYSIA	PAS
3 BEBAS	BEBAS
4 FRONT SOCIALIST SEMALAYSIA	FS

JUMLAH KERUSI DIPERTANDINGKAN	
NEGERI	PARLIMEN
23	6
20	3
8 (9 CALON)	0
7	3

KERUSI YANG DIPERUNTUKKAN

1 PARLIMEN (DEWAN RAKYAT)	6 KERUSI
2 DEWAN UNDANGAN NEGERI (DUN)	24 KERUSI

KEPUTUSAN PILIHANRAYA DEWAN UNDANGAN NEGERI PAHANG 1959

Bahagian Pilihanraya NEGERI	Jumlah Pemilih Berdaftar	Jumlah Keluar Undi	Peratus Mengundi	Undi Rosak	Nama-nama Calon	Parti	Undi Diperolehi	Parti Menang Majoriti
N.1 CAMERON HIGHLANDS	3,885	2,948	75.90	47	Yong Hong Chong	BEBAS	1,402	BEBAS 66
					Subrayan	PER	1,336	
					Ramli bin Mohd. Said	BEBAS	163	
N.2 DONG	5,345	4,287	80.20	120	Sendiri bin Haji Hussin	PER	2,878	PER 1,589
					Abd. Hamid bin Abdullah	PAS	1,289	
N.3 BANDAR RAUB	4,428	3,435	77.60	40	Chua Yong Guan	PER	1,883	PER 471
					Abu Bakar bin Mohamed	FS	1,412	
					Mohamed Yaacob bin Mohamed	PAS	100	

KEPUTUSAN PILIHANRAYA DEWAN UNDANGAN NEGERI PAHANG 1959 - (Samb.)

Bahagian Pilihanraya NEGERI	Jumlah Pemilih Berdaftar	Jumlah Keluar Undi	Peratus Mengundi	Undi Rosak	Nama-nama Calon	Parti	Undi Diperolehi	Parti Menang Majoriti
N.4 TRAS	3,701	3,211	87.80	74	Sulaiman bin Shahbuddin Othman bin Sabudin Goh Teng Koon	PER PAS BEBAS	2,239 471 427	PER 1,768
N.5 SABAI	4,295	3,496	81.40	97	Abu Bakar bin Haji Ahmad Leong Thoe Cheek	PER BEBAS	2,698 701	PER 1,997
N.6 BANDAR BENTONG	3,595	-	-	-	Chow Seng Toong	PER	M/T.B	M/T.B
N.7 BENUS	3,788	3,320	78.70	31	Chow Tek Noe Toh Wai Theng Chow Tek Noe	PER BEBAS FS	2,160 718 411	PER 1,442
N.8 MENTAKAB	6,151	4,841	77.20	66	Sallehuddin bin Awang Pekan Mat bin Yaacob Mohd. Said bin Ibrahim	PER FS PAS	2,330 1,457 988	PER 873
N.9 TANAH PUTEH	3,864	2,788	70.90	36	Dato' Setia Bakti Wong Kwan Tan Shaikh Hussin bin Shaikh Long	PER PAS	2,265 487	PER 1,778
N.10 TELOK SISEK	3,511	2,491	78.60	53	Mahimon binti Harun Haji Hamzah bin Dahaman	PER PAS	1,673 765	PER 908

KEPUTUSAN PILIHANRAYA DEWAN UNDANGAN NEGERI PAHANG 1959 - (Samb.)

Bahagian Pilihanraya NEGERI	Jumlah Pemilih Berdaftar	Jumlah Keluar Undi	Peratus Mengundi	Undi Rosak	Nama-nama Calon	Parti	Undi Diperolehi	Parti Menang Majoriti
N.11 BESERAH	4,206	3,305	76.60	128	Abdul Aziz bin Ahmad Haji Nik Leh bin Haji Nik Mat	PER PAS	2,453 724	PER 1,729
N.12 ULU KUANTAN	4,971	3,810	75.00	112	Zainuddin bin Haji Ahmad Mohamed Kameil bin H. brahim Abdul Aziz bin Kassim	PER FS PAS	2,274 898 526	PER 1,376
N.13 KUALA PAHANG	5,511	4,131	80.20	124	Muhamad bin Jusoh Sulong bin Awang Hitam Syed Muhammad bin Tuan Ngah	PER PAS BEBAS	2,379 1,461 167	PER 918
N.14 PAHANG TUA	5,746	4,611	71.70	79	Ahmad bin Othman @ Haji Ahmad bin Othman Abdul Hamid bin Awang Hitam Tengku Haji Ja'afar bin Tengku Muda Ali	PER PAS BEBAS	2,877 1,389 266	PER 1,488
N.15 ROMPIN	4,186	3,001	77.40	66	Ibrahim bin Arshad Tengku Abdul Hamid Ibni Al-Marhom Sultan Abdullah	PER PAS	1,839 1,096	PER 743
N.16 CHENOR	4,237	3,281	80.00	119	Wan Abdul Aziz bin Ungku Hj. Abdullah Wan Ahmad bin Wan Mohd. Salleh Md. Sham bin bilal Bar	PER PAS FS	1,928 1,000 234	PER 928

KEPUTUSAN PILIHANRAYA DEWAN UNDANGAN NEGERI PAHANG 1959 - (Samb.)

Bahagian Pilihanraya NEGERI	Jumlah Pemilih Berdaftar	Jumlah Keluar Undi	Peratus Mengundi	Undi Rosak	Nama-nama Calon	Parti	Undi Diperolehi	Parti Menang Majoriti
N.17 TRIANG	4,856	3,883	73.70	64	Lum Wah Kum @ Lum Ban Kee Yap Kim Chuan Abdullah bin Mohamed	PER FS PAS	1,967 1,096 756	PER 871
N.18 KUALA SEMANTAN	3,583	2,642	71.70	47	Awang Ngah bin Tok Muda Ibrahim Jaafar bin Hussin Abdul Wahab bin Mohamed	PER FS PAS	1,431 664 500	PER 767
N.19 JENDERAK	4,267	3,059	77.90	101	Mohd. Yusof bin Haji Long Abdul Aziz bin Uda	PER PAS	1,614 1,344	PER 270
N.20 SANGGANG	3,775	2,940	82.70	42	Yahaya bin Haji Mohd. Seh Dato' Abu Samah bin Haji Ali Salleh bin Tais	PER PAS BEBAS	1,545 1,071 282	PER 474
N.21 JELAI	4,631	3,831	81.40	90	Muhammad Nor bin Sulaiman Sulaiman bin Sidek	PER PAS	2,816 925	PER 1,891
N.22 KUALA LIPIS	4,032	3,283	82.00	63	Seong Sik Yong Ong Seong Tek Hamzah bin Haji Hussain	PER BEBAS PAS	1,791 923 506	PER 868
N.23 TANJONG BESAR	7,113	5,847	82.20	166	Mohd. Khairuddin bin Mohd. Kawi @ Khairuddin Kawi Mohd. Salleh bin Abdul Karim	PER PAS	4,161 1,520	PER 2,641
N.24 JERANTUT	5,858	4,267	72.80	191	Abdullah bin Haji Mohd. Akil Abdul Muin bin Said	PER PAS	2,829 1,247	PER 1,582

KEPUTUSAN PILIHANRAYA PARLIMEN NEGERI PAHANG 1959

Bahagian Pilihanraya PARLIMEN	Jumlah Pemilih Berdaftar	Jumlah Keluar Undi	Peratus Mengundi	Undi Rosak	Nama-Nama Calon	Parti	Undi Diperolehi	Parti Menang Majoriti
RAUB	17,359	11,995	69.10	101	Hussein bin Hassan Abu Bakar bin Mohamed	PER FS	6,764 5,130	PER 1,634
BENTONG	17,829	13,941	78.20	157	Chan Siang Sun Lim Ong Hang	PER FS	8,643 5,141	PER 3,502
KUANTAN	16,552	11,720	70.80	106	Abdul Rahman bin Haji Talib Haji Hamzah bin Dahaman	PER PAS	8,856 2,758	PER 6,098
PEKAN	15,443	11,508	74.50	104	Dato' Abdul Razak bin Hussain Mohamed Ariff bin Abas	PER PAS	8,811 2,593	PER 6,218
TEMERLOH	20,718	14,808	71.50	125	Mohd. Yusof bin Mahmud Ishak bin Haji Mohamed	PER FS	8,018 6,665	PER 1,353
LIPIS	21,634	15,709	72.60	197	Mohd. Sulong bin Mohd. Ali Abdul Hamid bin Abdullah	PER PAS	11,694 3,818	PER 7,876

RINGKASAN KEPUTUSAN PILIHANRAYA NEGERI PAHANG 1959

	NEGERI	PARLIMEN
Jumlah Para Pemilih Yang Mendaftar	109,535	109,535
Jumlah Undi Yang Dipertandingkan	105,940	109,535
Jumlah Keluar Undi	82,708	79,681
Jumlah Undi Rosak	1,956	790
Keseluruhan Peratusan Mengundi	78.10	72.70
Undi Diperolehi Parti Yang Bertanding		
PERIKATAN/BARISAN NASIONAL alternatif	51,366	52,786
PARTI ISLAM SEMALAYSIA	18,165	9,169
BEBAS	5,049	-
FRONT SOCIALIST SEMALAYSIA	6,172	16,936
Jumlah Kerusi Yang Dimenangi		
PERIKATAN/BARISAN NASIONAL alternatif	22 + 1 (M/T.B)	6
PARTI ISLAM SEMALAYSIA	-	-
BEBAS	1	-
FRONT SOCIALIST SEMALAYSIA	-	-
JUMLAH UNDI alternatif	29,386	26,105
JUMLAH KERUSI alternatif	1	-

Keputusan Pilihanraya Umum NEGERI PAHANG Tahun 1964

PARTI-PARTI YANG BERTANDING PILIHANRAYA UMUM NEGERI PAHANG 1964

Nama Parti

Ringkasan

- 1 PERIKATAN/BARISAN NASIONAL
- 2 PARTI ISLAM SEMALAYSIA
- 3 BEBAS
- 4 PARTI DEMOKRATIK BERSATU
- 5 FRONT SOCIALIST SEMALAYSIA

PER/BN
PAS
BEBAS
PDB
FS

JUMLAH KERUSI MASUK BERTANDING	
NEGERI	PARLIMEN
23	6
12	4
7 (8 CALON)	0
1	0
17	4

KERUSI YANG DIPERUNTUKKAN

- 1 PARLIMEN (DEWAN RAKYAT)
- 2 DEWAN UNDANGAN NEGERI (DUN)

6 KERUSI
24 KERUSI

KEPUTUSAN PILIHANRAYA DEWAN UNDANGAN NEGERI PAHANG 1964

Bahagian Pilihanraya NEGERI	Jumlah Pemilih Berdaftar	Jumlah Keluar Undi	Peratus Mengundi	Undi Rosak	Nama-nama Calon	Parti	Undi Diperolehi	Parti Menang Majoriti
N.1 CAMERON HIGHLANDS	4,157	2,916	70.10	217	Soh Kai Chee Cheong Kiat Lee @ Chong Kat Nee Goh Seng Wui	BEBAS PER FS	653 1,545 501	PER 892
N.2 DONG	6,195	5,180	83.60	346	Che Yeop Sendri bin Haji Hussin Harun bin Sidek M. Sidek bin Nortti	PER FS BEBAS	3,922 715 197	PER 3,207
N.3 BANDAR RAUB	6,316	5,141	81.40	241	Ng. Keat Ling Saw Chooi Lye	PER FS	2,934 1,966	PER 968

KEPUTUSAN PILIHANRAYA DEWAN UNDANGAN NEGERI PAHANG 1964 - (Samb.)

Bahagian Pilihanraya NEGERI	Jumlah Pemilih Berdaftar	Jumlah Keluar Undi	Peratus Mengundi	Undi Rosak	Nama-nama Calon	Parti	Undi Diperolehi	Parti Menang Majoriti
N.4 TRAS	4,922	4,071	82.70	288	Ng Yew Ming Sulaiman bin Sabudin	FS PER	1,250 2,533	PER 1,283
N.5 SABAI	6,247	5,135	82.20	264	Abu Bakar bin Haji Ahmad Leong Saik Yuen	PER FS	3,454 1,417	PER 2,037
N.6 BANDAR BENTONG	5,856	4,694	80.20	201	Chia Kia Pho Chow Seng Toong	FS PER	1,485 3,008	PER 1,523
N.7 BENUS	4,964	4,378	88.20	176	Lee Yew Kwong Chow Tek Noe Toh Wai Theng Seow Toong Sang	BEBAS PER PDB FS	363 2,055 593 1,191	PER 864
N.8 MENTAKAB	8,115	6,169	76.00	440	Meriam binti Mohamad Nem Ong Hang @ Lim Ong Hang Syed Abdullah bin Syed Ali A. Wahab bin M. Zabidin	BEBAS FS PER BEBAS	616 1,983 2,999 131	PER 1,016
N.9 TANAH PUTEH	5,270	-	-	-	Chan Kwang Check	PER	M/T.B	M/T.B
N.10 TELOK SISEK	5,918	3,985	67.30	230	Shaikh Abdullah bin Abu Bakar Mahimon binti Harun Mohd. Sham bin Awang	PAS PER FS	422 2,728 605	PER 2,123

KEPUTUSAN PILIHANRAYA DEWAN UNDANGAN NEGERI PAHANG 1964 - (Samb.)

Bahagian Pilihanraya NEGERI	Jumlah Pemilih Berdaftar	Jumlah Keluar Undi	Peratus Mengundi	Undi Rosak	Nama-nama Calon	Parti	Undi Diperolehi	Parti Menang Majoriti
N.11 BESERAH	4,878	3,835	78.60	274	Haji A. Aziz bin Ahmad Abdul Aziz bin Kassim	PER PAS	2,905 656	PER 2,249
N.12 ULU KUANTAN	5,823	4,595	78.90	281	Zainuddin bin Haji Ahmad Mohd. Kameil bin To' Muda Haji Ibrahim	PER FS	2,580 1,734	PER 846
N.13 KUALA PAHANG	6,413	4,813	75.10	281	Muhammad bin Jusoh Mohamad bin Haji Abdullah Tengku Bahaznan Shah bin Tg. Mahmud	PER PAS FS	3,819 561 152	PER 3,258
N.14 PAHANG TUA	7,101	5,647	79.50	290	M. Mokhtar bin Hjai M. Daud Abu Bakar bin Mat Zin	PER PAS	4,476 881	PER 3,595
N.15 ROMPIN	4,972	3,705	74.50	233	Abdul Hak bin Haji Fadzil Ibrahim bin Arshad	PAS PER	339 3,133	PER 2,794
N.16 CHENOR	5,909	4,553	77.10	280	Dato' Abu Samah bin Haji Ali Mohamed bin Yaakub Othman bin Imam Awang Salehuddin bin Awang Pekan	PAS FS BEBAS PER	1,004 488 672 2,109	PER 1,105
N.17 TRIANG	6,422	5,117	79.70	274	Yap Kim Chuan Lum Wah Kum	FS PER	1,647 3,196	PER 1,549

KEPUTUSAN PILIHANRAYA DEWAN UNDANGAN NEGERI PAHANG 1964 - (Samb.)

Bahagian Pilihanraya NEGERI	Jumlah Pemilih Berdaftar	Jumlah Keluar Undi	Peratus Mengundi	Undi Rosak	Nama-nama Calon	Parti	Undi Diperolehi	Parti Menang Majoriti
N.18 KUALA SEMANTAN	4,843	3,658	75.50	222	Awang Ngah bin To' Muda Haji Ibrahim Zulkifly bin Mat Amin @ Abu Samah bin Mat Amin	PER FS	1,894 1,542	PER 352
N.19 JENDERAK	5,201	3,851	74.00	264	Darus bin Haji Hashim Tayub bin Abdullah Mohd. Arif bin Mohamed Mohd. Yusof bin Haji Long	FS PAS BEBAS PER	428 437 693 2,029	PER 1,336
N.20 SANGGANG	4,524	3,815	84.30	165	Abdul Moin bin Haji Mohd. Taib Ishak bin Abdullah Yahya bin Mohd. Seh	FS PAS PER	325 1,087 2,238	PER 1,151
N.21 JELAI	5,712	4,567	80.00	361	Wan Ibrahim bin Wan Dol Muhammad Nor bin Sulaiman	PAS PER	947 3,259	PER 2,312
N.22 KUALA LIPIS	5,662	4,134	73.00	227	Nik Ahmad bin Nik Man S. Gopal Ong Seong Seung	PAS BEBAS PER	315 539 3,053	PER 2,514
N.23 TANJONG BESAR	8,852	6,781	76.60	595	Kesah bin Mohamed Mohd. Khairuddin bin Mohd. Kawi @ Khairuddin Kawi	PAS PER	952 5,234	PER 4,282
N.24 JERANTUT	7,320	5,561	76.00	389	Ismail bin Hussain Solahuddin bin Mohd. Ali Abdullah bin Haji Mohd. Akil	FS PAS PER	1,099 924 3,149	PER 2,050

KEPUTUSAN PILIHANRAYA PARLIMEN NEGERI PAHANG 1964

Bahagian Pilihanraya PARLIMEN	Jumlah Pemilih Berdaftar	Jumlah Keluar Undi	Peratus Mengundi	Undi Rosak	Nama-Nama Calon	Parti	Undi Diperolehi	Parti Menang Majoriti
RAUB	21,590	17,296	80.10	968	Hussein bin To' Muda Hassan Abu Bakar bin Resat	PER FS	11,332 4,996	PER 6,336
BENTONG	25,182	20,364	80.90	846	Chan Siang Sun Phoon Chee Kai	PER FS	12,832 6,686	PER 6,146
KUANTAN	21,889	16,118	73.60	710	A. Rahman bin Haji Talib Jamahir bin Idris Mohd. Kameil bin To' Muda Haji Ibrahim	PER PAS FS	10,696 1,755 2,957	PER 7,739
PEKAN	18,486	14,165	76.60	596	A. Hamid bin A. Hitam Tun Haji Abdul Razak bin Dato' Hussein	PAS PER	1,711 11,858	PER 10,147
TEMERLOH	26,899	21,035	78.20	1,017	Muhamad Yusof bin Mahmud Dato' Abu Samah bin Haji Ali Jaafar bin Hussin @ Mustapha bin Abd. Ghani	PER PAS FS	12,311 3,350 4,357	PER 7,954
LIPIS	27,546	20,936	76.00	1,221	Nik Ahmad bin Nik Man Abdul Razak bin Haji Husain	PAS PER	4,421 15,294	PER 10,873

RINGKASAN KEPUTUSAN PILIHANRAYA NEGERI PAHANG 1964

		NEGERI	PARLIMEN
Jumlah Para Pemilih Yang Mendaftar		141,592	141,592
Jumlah Undi Yang Dipertandingkan		136,332	141,592
Jumlah Keluar Undi		106,301	109,914
Jumlah Undi Rosak		6,539	5,358
Keseluruhan Peratusan Mengundi		78.00	77.60
Undi Diperolehi Parti Yang Bertanding			
	PERIKATAN/BARISAN NASIONAL alternatif	68,252	74,323
	PARTI ISLAM SEMALAYSIA		
	BEBAS	8,525	11,237
	PARTI DEMOKRATIK BERSATU	3,864	-
	FRONT SOCIALIST SEMALAYSIA	593	-
		18,528	18,996
Jumlah Kerusi Yang Dimenangi			
	PERIKATAN/BARISAN NASIONAL alternatif	23 + 1 (M/T.B)	6
	PARTI ISLAM SEMALAYSIA		
	BEBAS	-	-
	PARTI DEMOKRATIK BERSATU	-	-
	FRONT SOCIALIST SEMALAYSIA	-	-
		-	-
	JUMLAH UNDI alternatif	31,510	30,233
	JUMLAH KERUSI alternatif	-	-

Keputusan Pilihanraya Umum NEGERI PAHANG Tahun 1969

PARTI-PARTI YANG BERTANDING PILIHANRAYA UMUM NEGERI PAHANG 1969

Nama Parti	Ringkasan
1 PERIKATAN/BARISAN NASIONAL	PER/BN
2 PARTI ISLAM SEMALAYSIA	PAS
3 BEBAS	BEBAS
4 DEMOCRATIC ACTION PARTY	DAP
5 PARTI GERAKAN RAKYAT MALAYSIA	GRM
6 PARTI RAKYAT	PR

JUMLAH KERUSI MASUK BERTANDING	
NEGERI	PARLIMEN
21	4
14	4
7 (8 CALON)	0
1	0
1	0
11	2

KERUSI YANG DIPERUNTUKKAN

1 PARLIMEN (DEWAN RAKYAT)	6 KERUSI
2 DEWAN UNDANGAN NEGERI (DUN)	24 KERUSI

KEPUTUSAN PILIHANRAYA DEWAN UNDANGAN NEGERI PAHANG 1969

Bahagian Pilihanraya NEGERI	Jumlah Pemilih Berdaftar	Jumlah Keluar Undi	Peratus Mengundi	Undi Rosak	Nama-nama Calon	Parti	Undi Diperolehi	Parti Menang Majoriti
N.1 CAMERON HIGHLANDS	5,581	3,645	65.30	164	Wong Lok Hoi	GRM	2,026	GRM 571
					Chong Kat Nee	PER	1,455	
N.2 DONG	9,153	6,153	67.20	96	Che Yeop Sendri bin Haji Hussin	PER	3,353	PER 2,263
					Tengku Kamarulzaman bin Tengku Abdul Hamid	PAS	1,090	
					Mohd. Salleh bin Hassan	BEBAS	816	
					Abdul Mo'in bin Imam Labok	BEBAS	798	

KEPUTUSAN PILIHANRAYA DEWAN UNDANGAN NEGERI PAHANG 1969 - (Samb.)

Bahagian Pilihanraya NEGERI	Jumlah Pemilih Berdaftar	Jumlah Keluar Undi	Peratus Mengundi	Undi Rosak	Nama-nama Calon	Parti	Undi Diperolehi	Parti Menang Majoriti
N.3 BANDAR RAUB	7,390	5,434	73.80	147	Loke Kwok Kheong Cheong Hoy Cheng	PER BEBAS	3,421 1,866	PER 1,555
N.4 TRAS	7,203	5,422	75.30	78	Tengku Mustapha bin Tengku Seti Cheam Tat Boon Abdullah bin Lisi	PER BEBAS PR	2,678 2,355 311	PER 323
N.5 SABAI	7,395	5,564	75.20	114	Abu Bakar bin Haji Ahmad Toh Wai Theng	PER BEBAS	3,343 2,107	PER 1,236
N.6 BANDAR BENTONG	5,924	4,617	77.90	118	Chow Seng Toong Ng She Hing	PER BEBAS	2,329 2,170	PER 159
N.7 BENUA	5,832	4,705	80.70	134	Lo Chiew Chuen Chow Chee Sang	BEBAS PER	2,291 2,280	BEBAS 11
N.8 MENTAKAB	9,036	6,129	67.80	136	Syed Abdullah bin Syed Ali Mohamed bin Ya'akub Ahmad bin Hussin	PER PR PAS	3,416 1,597 980	PER 1,819
N.9 TANAH PUTEH	7,063	4,664	66.00	287	Sivasubramaniam a/l Sivasambandan Chan Kwang Chek Sheikh Hussin bin Sheikh Long	PR PER PAS	2,235 1,651 491	PR 584

KEPUTUSAN PILIHANRAYA DEWAN UNDANGAN NEGERI PAHANG 1969 - (Samb.)

Bahagian Pilihanraya NEGERI	Jumlah Pemilih Berdaftar	Jumlah Keluar Undi	Peratus Mengundi	Undi Rosak	Nama-nama Calon	Parti	Undi Diperolehi	Parti Menang Majoriti
N.10 TELOK SISEK	8,607	5,257	61.10	580	Mahimon binti Harun Abdul Karim bin Hussin Bahaman bin Saleh	PER BEBAS PAS	2,077 1,544 1,056	PER 533
N.11 BESERAH	6,267	4,742	75.70	491	Haji A. Aziz bin Ahmad Bidin bin Ans	PER PAS	2,945 1,306	PER 1,639
N.12 ULU KUANTAN	8,217	6,065	73.80	472	Mohd. Ramli bi Ismail 2 Dzul kifli b. Ismail Zainuddin bin Haji Ahmad Wan Ahmad bin Wan Abd. Hamid	PR PER PAS	2,250 2,182 1,161	PR 68
N.13 KUALA PAHANG	7,732	-	-	-	Mohammad bin Jusoh	PER	M/T.B	M/T.B
N.14 PAHANG TUA	8,408	-	-	-	M. Mokhtar bin Haji M. Daud	PER	M/T.B	M/T.B
N.15 ROMPIN	7,504	-	-	-	Ibrahim bin Arsad	PER	M/T.B	M/T.B
N.16 CHENOR	7,156	5,101	71.30	672	Wan Ahmad Tajuddin bin Wan Syed Abdul Rahman bin Syed Mansor Din bin Md. Saad	PER PAS PR	2,318 1,830 281	PER 488
N.17 TRIANG	8,066	5,528	68.60	456	Lum Wah Kum @ Lum Ban Kee Kong Sei Sai Mohamad bin Haji Awang A. Aziz bin Ali	PER DAP PAS PR	2,464 1,728 560 320	PER 736

KEPUTUSAN PILIHANRAYA DEWAN UNDANGAN NEGERI PAHANG 1969 - (Samb.)

Bahagian Pilihanraya NEGERI	Jumlah Pemilih Berdaftar	Jumlah Keluar Undi	Peratus Mengundi	Undi Rosak	Nama-nama Calon	Parti	Undi Diperolehi	Parti Menang Majoriti
N.18 KUALA SEMANTAN	5,771	4,097	71.10	291	Awang Ngah bin Tok Muda Ibrahim Zulkifly bin Mat Amin Abdul Mo'in bin Mohd. Taib	PER PR PAS	1,873 1,276 657	PER 597
N.19 JENDERAK	6,451	4,519	70.10	488	Mohamad Yusoff bin Haji Long Mohd. Dahan bin Haji Ibrahim Haji Ismail bin Haji Ibrahim	PER PAS PR	2,526 1,241 264	PER 1,285
N.20 SANGGANG	5,622	4,380	78.30	341	Tan Sri Haji Yahya bin Haji Mohd. Seh Harun bin Tamjis Sanusi bin Haji Abas	PER PAS PR	2,179 1,193 667	PER 986
N.21 JELAI	6,793	5,273	77.60	550	W. A. Rahman bin W. Ibrahim Kasim bin Yahya Wahab bin Ismail	PER PAS PR	2,846 1,578 299	PER 1,268
N.22 KUALA LIPIS	5,964	4,102	82.60	441	Ong Seong Seung Abdul Rahim bin Mohd. Noh	PER PR	2,363 1,298	PER 1,065
N.23 TANJONG BESAR	10,151	7,416	73.10	982	Abu Samah bin Idris Abd. Rahman bin Imam Abu	PER PAS	4,457 1,977	PER 2,480
N.24 JERANTUT	9,482	6,606	69.70	824	Mohamed Khairuddin bin Mohd. Kawi A. Wahab bin Imam Sulong	PER PAS	3,805 1,977	PER 1,828

KEPUTUSAN PILIHANRAYA PARLIMEN NEGERI PAHANG 1969

Bahagian Pilihanraya PARLIMEN	Jumlah Pemilih Berdaftar	Jumlah Keluar Undi	Peratus Mengundi	Undi Rosak	Nama-Nama Calon	Parti	Undi Diperolehi	Parti Menang Majoriti
P.59 RAUB	29,327	-	-	-	Hamzah bin Dato' Abu Samah	PER	M/T.B	M/T.B
P.60 BENTONG	28,187	-	-	-	Cahn Siang Sun	PER	M/T.B	M/T.B
P.61 KUANTAN	30,154	20,738	69.10	1,011	Mohd. Bin Taib Mohd. Ramliay bin Ismail @ Dzulkilifi bin Ismail Tengku Kamarulzaman bin Tengku Abd. Hamid	PER PR PAS	8,798 7,491 3,438	PER 1,307
P.62 PEKAN	23,644	16,845	71.20	488	Tun Haji Abd. Razak bin Hussein Yazid bin Jaafar	PER PAS	12,641 3,716	PER 8,925
P.63 TEMERLOH	33,066	23,668	71.50	1,581	Haji Muhamad Yusof bin Mahmud Haji Mohamad Din Sandang Satar bin Haji Dahan	PER PAS PR	12,206 5,608 4,273	PER 6,598
P.64 LIPIS	32,390	23,394	72.20	1,836	A. Razak bin Hussin Sulaiman bin Haji Sidek	PER PAS	14,862 6,696	PER 8,166

RINGKASAN KEPUTUSAN PILIHANRAYA NEGERI PAHANG 1969

		NEGERI	PARLIMEN	
Jumlah Para Pemilih Yang Mendaftar		176,768	176,768	
Jumlah Undi Yang Dipertandingkan		153,124	119,254	
Jumlah Keluar Undi		109,419	84,645	
Jumlah Undi Rosak		7,862	4,916	
Keseluruhan Peratusan Mengundi		71.40	71.00	
Undi Diperolehi Parti Yang Bertanding				
	PERIKATAN/BARISAN NASIONAL alternatif	PER/BN	55,961	48,507
	PARTI ISLAM SEMALAYSIA	PAS	17,097	19,458
	BEBAS	BEBAS	13,947	-
	DEMOCRATIC ACTION PARTY	DAP	1,728	-
	PARTI GERAKAN RAKYAT MALAYSIA	GRM	2,026	-
	PARTI RAKYAT	PR	10,798	11,764
Jumlah Kerusi Yang Dimenangi				
	PERIKATAN/BARISAN NASIONAL alternatif	PER/BN	17 + 3 (M/T.B)	4 + 2 (M/T.B)
	PARTI ISLAM SEMALAYSIA	PAS	-	-
	BEBAS	BEBAS	1	-
	DEMOCRATIC ACTION PARTY	DAP	-	-
	PARTI GERAKAN RAKYAT MALAYSIA	GRM	1	-
	PARTI RAKYAT	PR	2	-
	JUMLAH UNDI alternatif		45,596	31,222
	JUMLAH KERUSI alternatif		4	-

Keputusan Pilihanraya Umum NEGERI PAHANG Tahun 1974

PARTI-PARTI YANG BERTANDING PILIHANRAYA UMUM NEGERI PAHANG 1974

Nama Parti	Ringkasan
1 PERIKATAN/BARISAN NASIONAL	PER/BN
2 BEBAS	BEBAS
3 DEMOCRATIC ACTION PARTY	DAP
4 PARTI SOSIALIS RAKYAT MALAYSIA	PSRM
5 PARTI KEADILAN MASYARAKAT MALAYSIA	PEKEMAS

JUMLAH KERUSI MASUK BERTANDING	
NEGERI	PARLIMEN
26	5
18 (23 CALON)	1
5	2
17	4
2	0

KERUSI YANG DIPERUNTUKKAN

1 PARLIMEN (DEWAN RAKYAT)	8 KERUSI
2 DEWAN UNDANGAN NEGERI (DUN)	32 KERUSI

KEPUTUSAN PILIHANRAYA DEWAN UNDANGAN NEGERI PAHANG 1974

Bahagian Pilihanraya NEGERI	Jumlah Pemilih Berdaftar	Jumlah Keluar Undi	Peratus Mengundi	Undi Rosak	Nama-nama Calon	Parti	Undi Diperolehi	Parti Menang Majoriti
N.1 JELAI	4,104	-	-	-	Haji Ramli bin Abd. Ghani	BN	M/T.B	M/T.B
N.2 TANAH RATA	6,596	-	-	-	Wong Lok Hoi	BN	M/T.B	M/T.B
N.3 BUKIT BETONG	4,325	-	-	-	Wan Abd. Raman bin Wan Ibrahim	BN	M/T.B	M/T.B
N.4 BANDAR LIPIS	5,448	3,963	72.74	69	Chin Hon Kit A. Rahim Noh	BN PSRM	2,624 1,270	BN 1,354

KEPUTUSAN PILIHANRAYA DEWAN UNDANGAN NEGERI PAHANG 1974 - (Samb.)

Bahagian Pilihanraya NEGERI	Jumlah Pemilih Berdaftar	Jumlah Keluar Undi	Peratus Mengundi	Undi Rosak	Nama-nama Calon	Parti	Undi Diperolehi	Parti Menang Majoriti
N.5 BENTA	5,484	4,268	77.83	122	Haji Zakaria bin Tahar Ibrahim bin Shaikh	BN PSRM	2,560 1,586	BN 974
N.6 TAHAN	5,038	3,927	77.83	105	Harun bin Jaafar Mohd. Noh @ Mohd. Nor bin Choh Ibrahim bin Omar	BN PSRM BEBAS	3,151 584 87	BN 2,567
N.7 TEMBELING	3,862	-	-	-	Abd. Rahman bin Bilal Akil	BN	M/T.B	M/T.B
N.8 JENDERAK	4,184	2,984	71.30	94	Datok Mohd. Khairuddin b. Mohd. Kawi Ahmad bin Talib	BN BEBAS	1,984 906	BN 1,078
N.9 BANDAR JERANTUT	6,852	4,328	63.20	112	Ho Chock Keong Loh Fook	BN PSRM	2,703 1,513	BN 1,190
N.10 KERDAU	4,904	-	-	-	Mohd. Saludin Omar	BN	M/T.B	M/T.B
N.11 BESERAH	7,222	5,374	74.40	411	Haji Ismail bin Siabit Mohd. Sham bin Awang Abdul Rashid bin Hussin	BN PSRM BEBAS	3,490 924 549	BN 2,566
N.12 SUNGAI LEMBING	9,006	6,947	77.13	425	Wan Abdullah bin Wan Osman Chian Pang Dr. Chin Jeck Soon Mohamed Kameil bin To' Muda Haji Ibrahim	BN PSRM BEBAS BEBAS	4,480 1,122 800 120	BN 3,358

KEPUTUSAN PILIHANRAYA DEWAN UNDANGAN NEGERI PAHANG 1974 - (Samb.)

Bahagian Pilihanraya NEGERI	Jumlah Pemilih Berdaftar	Jumlah Keluar Undi	Peratus Mengundi	Undi Rosak	Nama-nama Calon	Parti	Undi Diperolehi	Parti Menang Majoriti
N.13 BANDAR KUANTAN	11,572	8,215	70.90	502	Lim Ah Lek S. Sivasubramaniam How Wan Tiong Abdul Karim	BN PSRM BEBAS BEBAS	4,876 2,319 472 46	BN 2,557
N.14 BATU TALAM	6,301	4,909	77.90	538	Abdul Rahman bin Ismail Syed Ahahir bin Syed Mohamud	BN PSRM	3,213 1,158	BN 2,055
N.15 DONG	7,167	-	-	-	Tengku Mustapha bin Tengku Seti	BN	M/T.B	M/T.B
N.16 BANDAR RAUB	9,170	7,344	80.00	413	Dr. Loke Kwok Kheong Tam Tai San	BN DAP	4,031 2,900	BN 1,131
N.17 PAYA BESAR	5,938	3,908	65.80	277	Abdul Rashid bin Haji Abd. Rahman Mohd. Ali bin Ismail Cik Gu Malek	BN PSRM BEBAS	2,465 755 411	BN 1,710
N.18 BANDAR MARAN	5,470	4,129	75.90	402	Tok Muda Sulong bin Awang Hitam Mat Teh bin Kundor Harun bin Muhamed Loo Swee Mok	BN PSRM PEKEMAS BEBAS	2,933 634 105 55	BN 2,299
N.19 JENGKA	6,391	4,919	76.80	409	Sariah binti Kamiso Rashid bin Harun	BN BEBAS	3,573 937	BN 2,636

KEPUTUSAN PILIHANRAYA DEWAN UNDANGAN NEGERI PAHANG 1974 - (Samb.)

Bahagian Pilihanraya NEGERI	Jumlah Pemilih Berdaftar	Jumlah Keluar Undi	Peratus Mengundi	Undi Rosak	Nama-nama Calon	Parti	Undi Diperolehi	Parti Menang Majoriti
N.20 CHENOR	4,770	3,746	79.10	276	Ustaz Mahmud Haji Mat Taib Cik Gu Syed Abd. Rahman Abu Samah M. Amin	BN BEBAS PSRM	2,250 640 580	BN 1,610
N.21 KARAK	7,831	6,088	77.70	400	Chan Tan Chuen Ow Wan Sang	BN DAP	3,932 1,756	BN 2,176
N.22 BANDAR BENTONG	9,787	8,119	82.95	583	Fu Ah Kaw @ Fue Yew Choy Lau Dak Kee Phoon Chee Kai	BN DAP BEBAS	3,480 2,056 2,000	BN 1,424
N.23 SEMANTAN	8,602	6,220	72.40	358	Abd. Malek bin Mohamed Cheong Koon Kam Salleh Yatim Lam Mi @ Lam Kim Sai	BN DAP PSRM BEBAS	4,246 1,111 292 213	BN 3,135
N.24 KUALA PAHANG	4,427	3,274	73.90	99	Dato' Mohamed bin Jusoh Abd. Talib bin Busu Hanipah	BN BEBAS	2,426 749	BN 1,677
N.25 CHINI	4,355	3,228	76.20	41	Mohamed bin Haji Abd. Ghani Tengku Puji	BN BEBAS	2,031 1,156	BN 875
N.26 BANDAR PEKAN	4,818	3,209	66.60	60	Samsiah binti Abd. Hamid Zulkifli bin Haji Ahmad T. Jamaludin bin Haji Ab. Rahman Abdul Rahim bin Haji Ab. Rahman	BN BEBAS BEBAS BEBAS	1,674 1,148 183 144	BN 526

KEPUTUSAN PILIHANRAYA DEWAN UNDANGAN NEGERI PAHANG 1974 - (Samb.)

Bahagian Pilihanraya NEGERI	Jumlah Pemilih Berdaftar	Jumlah Keluar Undi	Peratus Mengundi	Undi Rosak	Nama-nama Calon	Parti	Undi Diperolehi	Parti Menang Majoriti
N.27 BUKIT IBAM	3,785	2,289	60.40	101	Mohd. Rusdi bin Arif Mahmud bin Mohd. Salleh	BN PSRM	1,742 446	BN 1,296
N.28 ROMPIN	4,585	3,154	68.80	51	Abd. Latiff bin Kantan Salleh bin Ismail	BN BEBAS	2,257 846	BN 1,411
N.29 MENTAKAB	9,270	6,659	71.80	552	Mohd. Annuar bin Haji Mat Seh Mohamed Yaakob Ramli bin Mat Zali Darus bin Hashim	BN PSRM PEKEMAS BEBAS	4,077 1,221 637 172	BN 2,856
N.30 BANDAR TEMERLOH	5,861	4,163	71.00	288	Awang Ngah bin Tok Muda Haji Ibrahim Satar bin Haji Dahan	BN PSRM	2,323 1,552	BN 771
N.31 BERA	6,107	4,609	75.40	339	Mansor bin Long @ Haji Silong Lee Cheng Lam Mat Ali bin Mat Amin	BN BEBAS PSRM	2,531 1,572 167	BN 959
N.32 TRIANG	6,246	4,878	78.00	256	Ngau Boon Min Lim Ong Hang Tan bin Kassim Goh Siau Hock	BN BEBAS BEBAS PSRM	2,064 1,798 610 150	BN 266

KEPUTUSAN PILIHANRAYA PARLIMEN NEGERI PAHANG 1974

Bahagian Pilihanraya PARLIMEN	Jumlah Pemilih Berdaftar	Jumlah Keluar Undi	Peratus Mengundi	Undi Rosak	Nama-Nama Calon	Parti	Undi Diperolehi	Parti Menang Majoriti
P.65 LIPIS	25,957	-	-	-	Tan sri Muhammad Ghazali Shafie	BN	M/T.B	M/T.B
P.66 JERANTUT	24,840	-	-	-	Shariff Ahmad	BN	M/T.B	M/T.B
P.67 KUANTAN	27,800	20,685	74.40	998	Md. Ali bin M. Sharif S. Sivasubramaniam Dr. Chin Jeck Soon	BN PSRM BEBAS	12,371 4,595 2,721	BN 7,776
P.68 RAUB	22,638	17,803	78.60	771	Abdullah bin Majid Yusof bin Bador	BN DAP	11,036 5,996	BN 5,040
P.69 MARAN	22,569	16,668	73.85	732	Hishamuddin bin Haji Yahaya Suhaimi bin Said	BN PSRM	12,259 3,677	BN 8,582
P.70 BENTONG	26,220	20,437	77.90	1,108	Chan Siang Sun Lau Dak Kee Salleh Yatim	BN DAP PSRM	12,064 5,902 1,363	BN 6,162
P.71 PEKAN	21,970	-	-	-	Tun Haji Abdul Razak bin Hussein	BN	M/T.B	M/T.B
P.72 TEMERLOH	27,484	20,300	73.86	1,440	Dato' Hamzah bin Dato' Abu Samah Kamaruzaman bin Haji Teh	BN PSRM	14,251 4,609	BN 9,642

RINGKASAN KEPUTUSAN PILIHANRAYA NEGERI PAHANG 1974

		NEGERI	PARLIMEN
Jumlah Para Pemilih Yang Mendaftar		199,478	199,478
Jumlah Undi Yang Dipertandingkan		168,520	126,711
Jumlah Keluar Undi		124,851	95,893
Jumlah Undi Rosak		7,283	5,049
Keseluruhan Peratusan Mengundi		74.10	75.70
Undi Diperolehi Parti Yang Bertanding			
	PERIKATAN/BARISAN NASIONAL alternatif	77,116	61,981
	BEBAS	15,614	2,721
	DEMOCRATIC ACTION PARTY	7,823	11,898
	PARTI SOSIALIS RAKYAT MALAYSIA	16,273	14,244
	P. KEADILAN MASYARAKAT MALAYSIA	742	-
Jumlah Kerusi Yang Dimenangi			
	PERIKATAN/BARISAN NASIONAL alternatif	26 + 6 (M/T.B)	5 + 3 (M/T.B)
	BEBAS	-	-
	DEMOCRATIC ACTION PARTY	-	-
	PARTI SOSIALIS RAKYAT MALAYSIA	-	-
	P. KEADILAN MASYARAKAT MALAYSIA	-	-
JUMLAH UNDI alternatif		40,452	28,863
JUMLAH KERUSI alternatif		-	-

Keputusan Pilihanraya Umum NEGERI PAHANG Tahun 1978

PARTI-PARTI YANG BERTANDING PILIHANRAYA UMUM NEGERI PAHANG 1978

Nama Parti	Ringkasan
1 PERIKATAN/BARISAN NASIONAL	PER/BN
2 PARTI ISLAM SEMALAYSIA	PAS
3 BEBAS	BEBAS
4 DEMOCRATIC ACTION PARTY	DAP
5 PARTI SOSIALIS RAKYAT MALAYSIA	PSRM

JUMLAH KERUSI MASUK BERTANDING	
NEGERI	PARLIMEN
31	8
26	7
11 (16 GALON)	2
15	3
7	1

KERUSI YANG DIPERUNTUKKAN

1 PARLIMEN (DEWAN RAKYAT)	8 KERUSI
2 DEWAN UNDANGAN NEGERI (DUN)	32 KERUSI

KEPUTUSAN PILIHANRAYA DEWAN UNDANGAN NEGERI PAHANG 1978

Bahagian Pilihanraya NEGERI	Jumlah Pemilih Berdaftar	Jumlah Keluar Undi	Peratus Mengundi	Undi Rosak	Nama-nama Calon	Parti	Undi Diperolehi	Parti Menang Majoriti
N.1 JELAI	5,237	3,320	63.39	171	Mohd. Hashim bin Idrus	BN	1,729	BN 987
					Harun bin Jaafar	PAS	742	
					Nus bin Mat Duyar	BEBAS	405	
					Wan Ismail bin Wan Chik	BEBAS	273	
N.2 TANAH RATA	8,503	6,428	75.59	291	M. Sangaralingam	BN	2,384	BN 592
					Tan Choon Chuan	BEBAS	1,792	
					Wong Lok Hoi	BEBAS	1,280	
					Nadarajan	DAP	681	

KEPUTUSAN PILIHANRAYA DEWAN UNDANGAN NEGERI PAHANG 1978 - (Samb.)

Bahagian Pilihanraya NEGERI	Jumlah Pemilih Berdaftar	Jumlah Keluar Undi	Peratus Mengundi	Undi Rosak	Nama-nama Calon	Parti	Undi Diperolehi	Parti Menang Majonti
N.3 BUKIT BETONG	4,658	3,516	75.48	226	Abu Bakar bin Chu Kassim bin Yahaya Wan Abdul Rahman bin Wan Ibrahim	BN PAS BEBAS	1,617 1,020 653	BN 597
N.4 BANDAR LIPIS	6,477	4,620	71.33	257	Chin Hon Kit Abdul Hamid bin Haji Ismail Hamzah bin Haji Hussain	BN PAS BEBAS	2,852 1,244 267	BN 1,608
N.5 BENTA	6,117	4,580	74.87	269	Zuki Kamaliddin Ahmad Mahir bin Hjai Ibrahim Mukhtar bin Ab. Rahman	BN PSRM PAS	3,031 870 410	BN 2,161
N.6 TAHAN	8,270	6,430	77.75	464	Harun bin Jaafar Abdul Wahab bin Taha Wan Ali Akhbar bin Wan Musa	BN PAS PSRM	3,855 1,926 185	BN 1,929
N.7 TEMBELING	4,020	3,020	75.12	258	Abd. Rahman bin Akil Baharuddin bin Imam Hamzah	BN PAS	1,686 1,076	BN 610
N.8 JENDERAK	5,169	3,796	73.44	345	Haji Abdullah Hashim bin Mohd. Ali Ahmad bin Talib Darus Ismail bin Hussin	BN PAS DAP BEBAS	1,801 1,037 503 110	BN 764

KEPUTUSAN PILIHANRAYA DEWAN UNDANGAN NEGERI PAHANG 1978 - (Samb.)

Bahagian Pilihanraya NEGERI	Jumlah Pemilih Berdaftar	Jumlah Keluar Undi	Peratus Mengundi	Undi Rosak	Nama-nama Calon	Parti	Undi Diperolehi	Parti Menang Majoriti
N.9 BANDAR JERANTUT	8,108	5,923	73.05	337	Ho Chock Keong Amirudin bin Mohamad Amin Mohg Jit San	BN PAS DAP	3,247 1,303 1,036	BN 1,944
N.10 KERDAU	4,835	3,599	74.44	379	Mohamed Saludin Omar Mohd. Lazim bin Salleh	BN PAS	2,139 1,081	BN 1,058
N.11 BESERAH	10,690	7,968	74.53	278	Abdul Rahim bin Abu Bakar Mohamed Ali bin Ismail Syed Hassan bin Syed Idros Jaafar Hussin	BN PSRM PAS DAP	5,312 1,049 694 635	BN 4,263
N.12 SUNGAI LEMBING	10,827	8,514	78.64	325	Wan Abdullah bin Wan Osman Abdul Malek Mohd. Ismail bin Mohamad A. Latif bin A. Majid Mohd. Zin Omar	BN PSRM DAP PAS BEBAS	5,213 1,140 899 826 111	BN 4,073
N.13 BANDAR KUANTAN	16,712	11,879	71.08	421	Lim Ah Lek S. Sivasubramaniam Syed Ali Mohsin Noordin bin Junid	BN PSRM DAP PAS	7,461 2,207 1,142 648	BN 5,254
N.14 BATU TALAM	7,367	5,732	77.80	433	Abdul Razak bin Hitam Raja Puji bin Tengku Abdul Hamid	BN PAS	3,488 1,811	BN 1,677

KEPUTUSAN PILIHANRAYA DEWAN UNDANGAN NEGERI PAHANG 1978 - (Samb.)

Bahagian Pilihanraya NEGERI	Jumlah Pemilih Berdaftar	Jumlah Keluar Undi	Peratus Mengundi	Undi Rosak	Nama-nama Calon	Parti	Undi Diperolehi	Parti Menang Majoriti
N.15 DONG	8,231	-	-	-	Tengku Mustapha bin Tengku Seti	BN	M/T.B	M/T.B
N.16 BANDAR RAUB	11,375	8,984	78.98	439	Tan Liew Thong Wan Sai Kai Osman bin Nik Hassan	BN DAP PAS	4,977 3,105 463	BN 1,872
N.17 PAYA BESAR	8,840	6,582	74.45	307	Abdul Rashid bin Haji Abd. Rahman Dzulkilifi bin Ismail Daud bin Majid Syed Abd. Kadir bin Syed Alwi	BN PSRM PAS DAP	3,735 1,288 834 418	BN 2,447
N.18 BANDAR MARAN	6,937	5,320	76.69	276	Haji Nasir bin Haji Mat Piah Lee Sit Yin Abdul Raffar Haji Halim M. Yusop bin Mat Hamzah Ishak	BN DAP BEBAS PAS BEBAS	2,794 1,238 467 450 95	BN 1,556
N.19 JENGKA	11,247	9,087	80.79	394	Sariah binti Kamiso Muhamad bin Mat Ismail bin Abd. Latif Abdul Rashid bin Harun	BN PAS BEBAS BEBAS	5,350 2,274 638 431	BN 3,076
N.20 CHENOR	6,171	4,742	76.84	202	Ustaz Mahmud Haji Mat Taib Sheikh Hussin bin Sh. Jaafar	BN PAS	3,178 1,362	BN 1,816

KEPUTUSAN PILIHANRAYA DEWAN UNDANGAN NEGERI PAHANG 1978 - (Samb.)

Bahagian Pilihanraya NEGERI	Jumlah Pemilih Berdaftar	Jumlah Keluar Undi	Peratus Mengundi	Undi Rosak	Nama-nama Calon	Parti	Undi Diperolehi	Parti Menang Majoriti
N.21 KARAK	10,231	8,040	78.56	476	Chan Tan Chuen Lip Tuck Chee Haji Mohd. Nurin bin Haji Ma'arof Syed Nor Adnan bin Syed Abdullah Ahmad bin Hussin	BN DAP BEBAS BEBAS PAS	4,055 2,047 700 383 379	BN 2,008
N.22 BANDAR BENTONG	12,090	9,837	81.36	526	Foo Yew Choy Choong Koon Kam	BN DAP	5,579 3,732	BN 1,847
N.23 SEMANTAN	11,335	8,458	74.62	609	Abd. Malek bin Mohammed Poon Kai Chiang	BN DAP	6,070 1,779	BN 4,291
N.24 KUALA PAHANG	5,045	3,876	76.82	239	Hashim bin M. Zin S. Husin bin S. Ab. Rahim Cikgu Malek	BN PAS BEBAS	2,744 696 197	BN 2,048
N.25 CHINI	5,156	3,698	71.72	228	Mohamed bin Haji Abd. Ghani Tengku Ali Shahdan	BN PAS	2,539 931	BN 1,608
N.26 BANDAR PEKAN	6,343	4,635	73.07	199	Samsiah binti Abd. Hamid Mohd. Rusdi bin Arif	BN PAS	2,700 1,736	BN 964
N.27 BUKIT IBAM	4,628	2,788	60.24	245	Khalil Yaakob Abdullah bin Jaafar	BN PAS	2,015 528	BN 1,487

KEPUTUSAN PILIHANRAYA DEWAN UNDANGAN NEGERI PAHANG 1978 - (Samb.)

Bahagian Pilihanraya NEGERI	Jumlah Pemilih Berdaftar	Jumlah Keluar Undi	Peratus Mengundi	Undi Rosak	Nama-nama Calon	Parti	Undi Diperolehi	Parti Menang Majoriti
N.28 ROMPIN	5,647	3,984	70.55	304	Abd. Latiff bin Kantan Abd. Rauof bin Abd. Majid	BN PAS	2,877 803	BN 2,074
N.29 MENTAKAB	11,413	8,394	73.54	580	Haji Idris bin Haji Long Ishak bin Abdullah Sanusi Haji Abas	BN PAS DAP	4,050 1,898 1,866	BN 2,152
N.30 BANDAR TEMERLOH	7,966	5,886	73.89	480	Datuk Awang Ngah bin Tok Muda Haji Ibrahim Abu Samah @ Dzulkifly bin Mat Amin	BN PSRM	3,136 2,270	BN 866
N.31 BERA	10,648	8,265	77.62	501	Jaafar bin Salleh Ustaz Mat Shum bin Haji Sidek Tan bin Kassim Mat Isa bin Dabon	BN PAS DAP BEBAS	4,933 1,318 1,265 248	BN 3,615
N.32 TRIANG	7,731	6,190	80.06	399	Ngau Boon Min Lim Ong Hang	BN DAP	3,194 2,597	BN 597

KEPUTUSAN PILIHANRAYA PARLIMEN NEGERI PAHANG 1978

Bahagian Pilihanraya PARLIMEN	Jumlah Pemilih Berdaftar	Jumlah Keluar Undi	Peratus Mengundi	Undi Rosak	Nama-Nama Calon	Parti	Undi Diperolehi	Parti Menang Majoriti
P.65 LIPIS	30,992	22,445	72.42	1,308	Tan Sri Muhammad Ghazali Shafie Kasim bin Yahya Wan Abdul Rahman bin Wan Ibrahim	BN PAS BEBAS	14,778 3,199 3,160	BN 11,579
P.66 JERANTUT	30,402	22,761	74.87	1,310	Dato' Shariff Ahmad Solahuddin bin Mohd. Ali	BN PAS	14,052 7,399	BN 6,653
P.67 KUANTAN	38,229	28,347	74.17	778	Md. Ali bin M. Sharif Dzulkifli bin Ismail Jaafar bin Hussin Zabidin bin Rahmat	BN PSRM DAP PAS	16,568 6,441 2,659 1,901	BN 10,127
P.68 RAUB	26,973	20,942	77.64	622	Tan Koon Swan Wan Sai Kai Raja Puji bin Tengku Abdul Hamid	BN DAP PAS	11,411 5,447 3,462	BN 5,964
P.69 MARAN	33,195	25,703	77.43	1,000	Hishamuddin bin Haji Yahaya Mohamed Hashim bin Hassan Hamzah Ishak	BN PAS BEBAS	17,549 5,930 1,224	BN 11,619
P.70 BENTONG	33,656	26,349	78.31	1,495	Chan Siang Sun Lip Tuck Chee	BN DAP	16,606 8,248	BN 8,358
P.71 PEKAN	26,819	19,034	70.97	815	Datuk Mohd. Najib bin Tun Haji Abdul Razak Mohd. Rusdi bin Arif	BN PAS	13,876 4,343	BN 9,533
P.72 TEMERLOH	37,758	28,644	75.86	1,969	Dato' Hamzah bin Dato' Abu Samah Ahmad bin Sulaiman	BN PAS	18,753 7,922	BN 10,831

RINGKASAN KEPUTUSAN PILIHANRAYA NEGERI PAHANG 1978

		NEGERI	PARLIMEN
Jumlah Para Pemilih Yang Mendaftar		258,024	258,024
Jumlah Undi Yang Dipertandingkan		249,793	258,024
Jumlah Keluar Undi		188,091	194,225
Jumlah Undi Rosak		10,858	9,297
Keseluruhan Peratusan Mengundi		72.90	75.30
Undi Diperolehi Parti Yang Bertanding			
PERIKATAN/BARISAN NASIONAL alternatif	PER/BN	109,741	123,593
PARTI ISLAM SEMALAYSIA	PAS	27,490	34,156
BEBAS	BEBAS	8,050	4,384
DEMOCRATIC ACTION PARTY	DAP	22,943	16,354
PARTI SOSIALIS RAKYAT MALAYSIA	PSRM	9,009	6,441
Jumlah Kerusi Yang Dimenangi			
PERIKATAN/BARISAN NASIONAL alternatif	PER/BN	31 + 1 (M/T.B)	8
PARTI ISLAM SEMALAYSIA	PAS	-	-
BEBAS	BEBAS	-	-
DEMOCRATIC ACTION PARTY	DAP	-	-
PARTI SOSIALIS RAKYAT MALAYSIA	PSRM	-	-
JUMLAH UNDI alternatif		67,492	61,335
JUMLAH KERUSI alternatif		-	-

Keputusan Pilihanraya Umum NEGERI PAHANG Tahun 1982

PARTI-PARTI YANG BERTANDING PILIHANRAYA UMUM NEGERI PAHANG 1982

Nama Parti	Ringkasan
1 PERIKATAN/BARISAN NASIONAL	PER/BN
2 PARTI ISLAM SEMALAYSIA	PAS
3 BEBAS	BEBAS
4 DEMOCRATIC ACTION PARTY	DAP
5 PARTI SOSIALIS RAKYAT MALAYSIA	PSRM

JUMLAH KERUSI MASUK BERTANDING	
NEGERI	PARLIMEN
32	8
27	7
9 (11 CALON)	2
15	5
1	0

KERUSI YANG DIPERUNTUKKAN

1 PARLIMEN (DEWAN RAKYAT)	8 KERUSI
2 DEWAN UNDANGAN NEGERI (DUN)	32 KERUSI

KEPUTUSAN PILIHANRAYA DEWAN UNDANGAN NEGERI PAHANG 1982

Bahagian Pilihanraya NEGERI	Jumlah Pemilih Berdaftar	Jumlah Keluar Undi	Peratus Mengundi	Undi Rosak	Nama-nama Calon	Parti	Undi Diperolehi	Parti Menang Majoriti
N.1 JELAI	6,719	4,535	67.49	101	Haji Osman bin Abdul Hamid Mohd. Hashim bin Idrus	PAS BN	1,233 3,201	BN 1,968
N.2 TANAH RATA	10,531	7,301	69.33	275	Chay Ee Mong Sangaralingam a.l Muthu @ Muthaya Poon Man Kem	BEBAS BN DAP	200 3,432 3,394	BN 38
N.3 BUKIT BETONG	5,276	4,048	76.72	99	Abdullah bin Haji Sulaiman Kasim bin Yahaya	BN PAS	2,462 1,487	BN 975

KEPUTUSAN PILIHANRAYA DEWAN UNDANGAN NEGERI PAHANG 1982 - (Samb.)

Bahagian Pilihanraya NEGERI	Jumlah Pemilih Berdaftar	Jumlah Keluar Undi	Peratus Mengundi	Undi Rosak	Nama-nama Calon	Parti	Undi Diperolehi	Parti Menang Majoriti
N.4 BANDAR LIPIS	7,177	5,018	69.92	129	Abdul Wahid bin Sakyu Chong Kon Min Abdul Rahim bin Mohd. Noh Chin Hon Kit	PAS DAP BEBAS BN	1,121 1,208 187 2,373	BN 1,165
N.5 BENTA	6,634	4,798	72.32	217	Hamzah bin Haji Hussain Mohd. Zuki bin Kamaluddin	PAS BN	896 3,685	BN 2,789
N.6 TAHAN	12,148	9,679	79.67	207	Mohamed Sidek bin Nortl Armia bin Abdullah	PAS BN	3,203 6,269	BN 3,066
N.7 TEMBELING	5,366	4,143	77.21	132	Kamariah binti Mat Noh Solahuddin bin Mohd. Ali	BN PAS	2,321 1,690	BN 631
N.8 JENDERAK	6,547	4,984	76.13	156	Nik Ahmad bin Nik Man Darus bin Haji Haji Abdullah Hashim bin Mohd. Ali	PAS DAP BN	1,428 407 2,993	BN 1,565
N.9 BANDAR JERANTUT	10,221	7,466	73.04	190	Mong Jit San Keong Kwai Sang @ Kong Kwai Chan Har Chai @ Ho Chock Keong Ahmad bin Talib	DAP BEBAS BN PAS	292 1,471 3,487 2,026	BN 1,461
N.10 KERDAU	6,232	4,717	75.69	170	Mohd. Lazim bin Salleh Abdullah bin Kia	PAS BN	1,263 3,284	BN 2,021

KEPUTUSAN PILIHANRAYA DEWAN UNDANGAN NEGERI PAHANG 1982 - (Samb.)

Bahagian Pilihanraya NEGERI	Jumlah Pemilih Berdaftar	Jumlah Keluar Undi	Peratus Mengundi	Undi Rosak	Nama-nama Calon	Parti	Undi Diperolehi	Parti Menang Majoriti
N.11 BESERAH	13,581	9,727	71.62	410	Latifah binti Abdul Ghaffar Syed Hassan bin Syed Idros Ustaz Syed Abd. Kadir bin Syed Alwy	BN PAS BEBAS	5,950 3,005 362	BN 2,945
N.12 SUNGAI LEMBING	12,359	9,219	74.59	175	Wan Abdullah bin Wan Osman Sheikh Said bin Shikh Ahmad Mohd. Tajuddin bin Haji Taib	BN DAP PAS	6,250 1,523 1,271	BN 4,727
N.13 BANDAR KUANTAN	21,197	14,967	70.61	288	Tengku Alishahdan bin Tengku Endut Lee Sit Yin Lim Ah Lek @ Lim Mok Siang	PAS DAP BN	1,853 2,698 10,128	BN 7,430
N.14 BATU TALAM	8,653	6,417	74.16	245	Syed Ibrahim bin Syed Abd. Rahman Abdul Razak bin Hitam	PAS BN	1,507 4,665	BN 3,158
N.15 DONG	9,324	7,198	77.20	211	Tengku Mustapha bin Tengku Seti Chong Yoke Lee Zaharin bin Muhamad	BN DAP PAS	4,064 2,044 879	BN 2,020
N.16 BANDAR RAUB	13,451	10,489	77.98	283	Lip Ah Kow @ Lip Tuck Chee Tan Liew Thong Loke Ah Kow @ Loke Koon Kam	DAP BN BEBAS	3,566 5,385 1,255	BN 1,819

KEPUTUSAN PILIHANRAYA DEWAN UNDANGAN NEGERI PAHANG 1982 - (Samb.)

Bahagian Pilihanraya NEGERI	Jumlah Pemilih Berdaftar	Jumlah Keluar Undi	Peratus Mengundi	Undi Rosak	Nama-nama Calon	Parti	Undi Diperolehi	Parti Menang Majoriti
N.17 PAYA BESAR	12,174	8,878	72.92	176	Chee Kuan Fay	DAP	1,176	BN 4,166
					Dato' Haji Abdul Rashid bin Haji Abdul Rahman @ Mohd. Rasep bin Haji Abdul Rahman	BN	5,846	
					Othman bin Bakar	PAS	1,680	
N.18 BANDAR MARAN	8,207	6,036	73.55	188	Ismail bin Mohamad	DAP	1,528	BN 2,167
					Aw Husin bin Kh. Ahmad	PAS	625	
					Abdul Jalil bin Mohammad Seh	BN	3,695	
N.19 JENGKA	17,980	14,533	80.83	250	Zainal bin Hassan	BN	8,938	BN 3,593
					Raja Puji bin Tengku Abdul Hamid	PAS	5,345	
N.20 CHENOR	6,681	5,110	76.48	146	Haji Mohd. Alwi bin Haji Abdul Hamid Mahmud bin Mat Taib	PAS BN	1,702 3,262	BN 1,560
N.21 KARAK	13,142	10,047	76.45	284	Tan Meng Choo Koo Hoi Ching Chan Tan Chuen Mohamed Basri bin Mahidin	DAP BEBAS BN BEBAS	1,577 1,732 4,396 2,058	BN 2,338
N.22 BANDAR BENTONG	13,598	10,678	78.53	353	Kam Hah @ Cheong Koon Kam Fu Ah Kaw @ Poo Yew Choy Chui Phui Weng	DAP BN BEBAS	3,546 4,589 2,190	BN 1,043

KEPUTUSAN PILIHANRAYA DEWAN UNDANGAN NEGERI PAHANG 1982 - (Samb.)

Bahagian Pilihanraya NEGERI	Jumlah Pemilih Berdaftar	Jumlah Keluar Undi	Peratus Mengundi	Undi Rosak	Nama-nama Calon	Parti	Undi Diperolehi	Parti Menang Majoriti
N.23 SEMANTAN	13,482	9,977	74.00	369	Lai Ah Snag Abdul Malek bin Mohd.	DAP BN	2,327 7,281	BN 4,954
N.24 KUALA PAHANG	5,693	4,267	74.95	147	Abdul Jalil bin Mohamed Hashim bin Mohd. Zin @ Abd. Raffar bin Mat Zain	PAS BN	768 3,352	BN 2,584
N.25 CHINI	6,507	4,603	70.74	143	Ab. Rahim bin Aw Bakar Mohamad Razali @ Wan Mohamad Razali bin Wan Mahussin	PAS BN	1,404 3,056	BN 1,652
N.26 BANDAR PEKAN	7,329	5,377	73.37	108	Dato' Mohd. Najib bin Tun Haji Abd. Razak Mohamed Rusdi bin Arif	BN PAS	3,820 1,449	BN 2,371
N.27 BUKIT IBAM	11,421	8,022	70.24	249	Abdul Jabbar bin Ibrahim Mokhtar bin Abdullah	BN PAS	5,761 2,012	BN 3,749
N.28 ROMPIN	7,310	5,130	70.18	133	Hassan bin Arifin Abdul Hak bin Haji Fadzil Musa Hasni bin Abdul Hamid	BN PAS BEBAS	3,844 808 345	BN 3,036
N.29 MENTAKAB	13,305	9,826	73.85	279	Abdul Aziz bin Abdul Rahman Abu Hassan bin Sintol Ng Kwi Ling	BN PAS DAP	5,197 1,681 2,669	BN 2,528

KEPUTUSAN PILIHANRAYA DEWAN UNDANGAN NEGERI PAHANG 1982 - (Samb.)

Bahagian Pilihanraya NEGERI	Pemilih Berdaftar	Jumlah Keluar Undi	Peratus Mengundi	Undi Rosak	Nama-nama Calon	Parti	Undi Diperolehi	Parti Menang Majoriti
N.30 BANDAR TEMERLOH	9,529	6,832	71.70	224	Kamarazaman bin Yacob Ishak bin Abdullah Abdullah bin Mohamed	PSRM PAS BN	1,883 1,337 3,388	BN 1,505
N.31 BERA	14,637	10,909	74.53	381	Hamzah bin Zakaria Zulketly @ Zulkifli bin Tok Muda Haji Awang	PAS BN	3,193 7,335	BN 4,142
N.32 TRIANG	9,420	7,553	80.18	172	Tan Ah Hong Ngau Boon Ming Burhan bin Abd. Ghani Lim Ong Hang 2 Nem Ong Han Teo Thian Lye @ Teo Lee Sang	BEBAS BN PAS DAP BEBAS	106 2,746 839 3,081 609	DAP 335

KEPUTUSAN PILIHANRAYA PARLIMEN NEGERI PAHANG 1982

Bahagian Pilihanraya PARLIMEN	Jumlah Pemilih Berdaftar	Jumlah Keluar Undi	Peratus Mengundi	Undi Rosak	Nama-Nama Calon	Parti	Undi Diperolehi	Parti Menang Majoriti
P.65 LIPIS	36,337	25,703	70.73	987	Zaharin bin Muhamad Nachimulthu a/l Sinnasamy @ Sinnagoundan Muhammad Ghazali bin Shafie	PAS DAP BN	4,145 5,477 15,094	BN 9,617
P.66 JERANTUT	40,514	30,955	76.40	1,408	Syed Ibrahim bin Syed Abd. Rahman Wan Abu Bakar bin Wan Mohamed	PAS BN	10,872 18,675	BN 7,803
P.67 KUANTAN	47,137	33,717	71.53	856	Tengku Alishahdan bin Tengku Endut Lim Pan Chiang Abdul Rahim bin Abu Bakar	PAS DAP BN	3,395 9,022 20,444	BN 11,422
P.68 RAUB	31,428	24,072	76.59	904	Lip Ah Kow @ Lip Tuck Chee Loke Ah Kow @ Loke Koon Kam Tan Tiong Hong Raja Puji bin Tengku Abdul Hamid	DAP BEBAS BN PAS	5,600 2,099 12,287 3,182	BN 6,687
P.69 MARAN	45,042	34,534	76.67	1,171	Mohamed Khalil bin Yacob Haji Mohd. Alwi bin Haji Abdul Hamid	BN PAS	22,495 10,868	BN 11,627
P.70 BENTONG	40,222	30,738	76.42	1,301	Chan Siang Sun Mohamed Basri bin Mahidin Liew Fatt Yuen	BN BEBAS DAP	15,091 3,335 11,011	BN 4,080
P.71 PEKAN	38,260	27,342	71.46	1,090	Mohamed Amin bin Haji Daud Mohamed Rusdi bin Arif	BN PAS	18,648 7,604	BN 11,044
P.72 TEMERLOH	46,891	35,396	75.48	1,443	Lim Ong Hang @ Nam Ong Han Ishak bin Abdullah Sabbaruddin Chik	DAP PAS BN	8,906 6,885 18,162	BN 9,256

RINGKASAN KEPUTUSAN PILIHANRAYA NEGERI PAHANG 1982

		NEGERI	PARLIMEN
Jumlah Para Pemilih Yang Mendaftar		325,831	325,831
Jumlah Undi Yang Dipertandingkan		325,831	325,831
Jumlah Keluar Undi		242,484	242,457
Jumlah Undi Rosak		6,890	9,160
Keseluruhan Peratusan Mengundi		74.42	74.41
Undi Diperolehi Parti Yang Bertanding			
	PERIKATAN/BARISAN NASIONAL alternatif	146,455	140,896
	PARTI ISLAM SEMALAYSIA	45,705	46,951
	BEBAS	10,515	5,434
	DEMOCRATIC ACTION PARTY	31,036	40,016
	PARTI SOSIALIS RAKYAT MALAYSIA	1,883	-
Jumlah Kerusi Yang Dimenangi			
	PERIKATAN/BARISAN NASIONAL alternatif	31	8
	PARTI ISLAM SEMALAYSIA	-	-
	BEBAS	-	-
	DEMOCRATIC ACTION PARTY	1	-
	PARTI SOSIALIS RAKYAT MALAYSIA	-	-
	JUMLAH UNDI alternatif	89,139	92,401
	JUMLAH KERUSI alternatif	1	-

Keputusan Pilihanraya Umum NEGERI PAHANG Tahun 1986

PARTI-PARTI YANG BERTANDING PILIHANRAYA UMUM NEGERI PAHANG 1986

Nama Parti	Ringkasan
1 PERIKATAN/BARISAN NASIONAL	PER/BN
2 PARTI ISLAM SEMALAYSIA	PAS
3 BEBAS	BEBAS
4 DEMOCRATIC ACTION PARTY	DAP

JUMLAH KERUSI MASUK BERTANDING	
NEGERI	PARLIMEN
33	10
29	10
2 (3 CALON)	0
13	4

KERUSI YANG DIPERUNTUKKAN

1 PARLIMEN (DEWAN RAKYAT)	10 KERUSI
2 DEWAN UNDANGAN NEGERI (DUN)	33 KERUSI

KEPUTUSAN PILIHANRAYA DEWAN UNDANGAN NEGERI PAHANG 1986

Bahagian Pilihanraya NEGERI	Jumlah Pemilih Berdaftar	Jumlah Keluar Undi	Peratus Mengundi	Undi Rosak	Nama-nama Calon	Parti	Undi Diperolehi	Parti Menang Majoriti
N.1 TANAH RATA	12,134	7,671	63.22	340	Chan Kong Choy	BN	4,006	BN 1,889
					Aleyakanvenden @ Subramaniam	BEBAS	890	
					a/l Perian	BEBAS	318	
					Mazlan bin Haji Md. Taib Poon Man Kem	DAP	2,117	
N.2 JELAI	7,256	4,751	6,548.00	141	Mukhtar bin Ab. Rahman	PAS	1,263	BN 2,084
					Abdullah bin Haji Sulaiman	BN	3,347	
N.3 BUKIT BENTUNG	7,688	5,424	70.55	262	Omar bin Othman	BN	3,510	BN 1,858
					Kasim Yahaya	PAS	1,652	

KEPUTUSAN PILIHANRAYA DEWAN UNDANGAN NEGERI PAHANG 1986 - (Samb.)

Bahagian Pilihanraya NEGERI	Jumlah Pemilih Berdaftar	Jumlah Keluar Undi	Peratus Mengundi	Undi Rosak	Nama-nama Calon	Parti	Undi Diperolehi	Parti Menang Majoriti
N.4 CEKA	8,307	5,406	65.08	281	Mohd. Mokhtar bin Mansor Abu Dahari bin Osman	PAS BN	1,472 3,653	BN 2,181
N.5 BENTA	7,395	4,857	6,568.00	184	Selvarajah a/l Maniam Mohd. Zuki bin Kamaluddin Shamsuddin bin Mohd. Salleh	DAP BN PAS	1,076 3,142 455	BN 2,066
N.6 BATU TALAM	10,556	7,303	69.18	386	Idros @ Mohamad Mazlan bin Idris Tengku Yusop bin Tengku Abdul Hamid	BN PAS	4,830 2,087	BN 2,743
N.7 TERAS	15,582	11,604	74.47	276	Lip Ah Kow @ Lip Tuck Chee Biaw Nga @ Liaw Per Lau	DAP BN	6,128 5,200	DAP 928
N.8 DONG	10,172	7,392	72.67	280	Abdul Rahman bin Yeop Sendiri Ismail bin Mohamad Sulaiman bin Hamid	BN DAP PAS	4,454 2,017 641	BN 2,437
N.9 TAHAN	11,673	8,793	75.33	288	Ahmad Bazain bin Mohamad Raja Puji bin Tengku Abdul Hamid	BN PAS	5,936 2,569	BN 3,367
N.10 TEMBELING	9,779	7,110	72.71	344	Kamariah binti Mat Noh Mohamed Rusdi bin Arif	BN PAS	4,355 2,411	BN 1,944

KEPUTUSAN PILIHANRAYA DEWAN UNDANGAN NEGERI PAHANG 1986 - (Samb.)

Bahagian Pilihanraya NEGERI	Jumlah Pemilih Berdaftar	Jumlah Keluar Undi	Peratus Mengundi	Undi Rosak	Nama-nama Calon	Parti	Undi Diperolehi	Parti Menang Majoriti
N.11 PULAU TAWAR	11,558	7,930	68.61	319	Syed Ibrahim bin Syed Abdul Rahman Har Chai @ Ho Chock Keong Leong Seng Cho	PAS BN DAP	2,038 4,656 917	BN 2,618
N.12 SUNGAI LEMBING+A24	14,452	10,142	70.18	256	Syed Abd. Kadir bin Syed Alwi Wan Abdullah bin Wan Osman Bahrin bin Mohamad	DAP BN PAS	1,478 7,007 1,401	BN 5,529
N.13 BESERAH	16,106	10,705	66.47	282	Mohamed Yusof bin Mohamed Ali Syed Zubaidi bin Syed Husin Tajuddin bin Chik	BN PAS DAP	6,416 1,753 2,254	BN 4,162
N.14 TERUNTUM	24,037	15,625	65.00	424	Syed Ali bin Mohsin Othman bin Bakar Dato' Lim Ah Lek @ Lom Mok Siang	DAP PAS BN	3,697 1,806 9,698	BN 6,001
N.15 PAYA BESAR	15,894	10,686	67.23	312	Syed Noh bin Syed Mohamad Mohd. Nor bin Abu Bakar	PAS BN	2,895 7,479	BN 4,584
N.16 KUALA PAHANG	7,811	5,492	70.31	305	Ahmad bin Awg. Kalib Ab. Manaf bin Abdullah	PAS BN	1,436 3,751	BN 2,315
N.17 PERAMU	10,312	6,572	63.73	305	Sulaiman bin Mohamad Abdul Rahim bin Hitam	PAS BN	1,636 4,631	BN 2,995

KEPUTUSAN PILIHANRAYA DEWAN UNDANGAN NEGERI PAHANG 1986 - (Samb.)

Bahagian Pilihanraya NEGERI	Jumlah Pemilih Berdaftar	Jumlah Keluar Undi	Peratus Mengundi	Undi Rosak	Nama-nama Calon	Parti	Undi Diperolehi	Parti Menang Majoriti
N.18 LUIT	10,394	7,348	70.69	309	Tan Meng Choo Ayub bin Teh Nordin bin Majid	DAP BN PAS	1,550 4,723 767	BN 3,173
N.19 BUKIT TAJAU	9,841	7,691	78.15	180	Manaf bin Othman Dato' Mohd. Khalil bin Yaakob	PAS BN	1,769 5,742	BN 3,973
N.20 JENGKA	9,343	7,766	83.12	154	Haji Mohd. Alwi bin Haji Abdul Hamid Zainal bin Hassan	PAS BN	2,614 4,998	BN 2,384
N.21 CHENOR	8,555	6,212	72.61	231	Mohd. Rusly bin Hussin Mahmud bin Mat Talib	PAS BN	1,495 4,486	BN 2,991
N.22 JENDERAK	8,311	6,167	74.20	277	Abdullah bin Kia Ahmad bin Mohd. Akil	BN PAS	4,422 1,468	BN 2,954
N.23 SANGGANG	14,918	10,626	71.23	416	Mohd. Lazim bin Salleh Abd. Halim bin Haji Mohd. Seh Ng Kui Ling	PAS BN DAP	1,560 4,780 3,870	BN 910
N.24 LANCANG	9,173	6,454	70.36	348	Abu Hassan bin Sintol V.V. Aboo s/o Ahammu	PAS BN	1,961 4,145	BN 2,184
N.25 BILUT	15,243	11,424	74.95	364	Kam Hah @ Cheong Koon Kam Fu Ah Kaw @ Poo Yew Choy	DAP BN	5,149 5,911	BN 762

KEPUTUSAN PILIHANRAYA DEWAN UNDANGAN NEGERI PAHANG 1986 - (Samb.)

Bahagian Pilihanraya NEGERI	Jumlah Pemilih Berdaftar	Jumlah Keluar Undi	Peratus Mengundi	Undi Rosak	Nama-nama Calon	Parti	Undi Diperolehi	Parti Menang Majoriti
N.26 KARAK	12,597	9,154	72.67	283	Cheah Kam Chiew Loke Ah Kow @ Poo Yew Choy Mohamed Basri bin Mahidin	DAP BN BEBAS	3,119 4,626 1,126	BN 1,507
N.27 PELANGAI	11,430	8,506	74.42	244	Lee Hon Adnan bin Yaakob Mat Shum bin Haji Sidek	DAP BN PAS	1,791 5,955 516	BN 4,154
N.28 SEMANTAN	11,107	7,564	68.10	294	Haji Abdullah bin Haji Mohamed Ishak bin Abdullah	BN PAS	4,452 2,818	BN 1,634
N.29 TERIANG	11,173	8,624	77.19	387	Leong Ngah Ngah Burhan bin Abd. Ghani Shu Ha @ Mok San Hong	DAP PAS BN	3,612 722 3,903	BN 291
N.30 BERA	16,809	12,337	73.40	437	Abdul Aziz bin Haji Yaakob Dato' Abdul Aziz bin Abdul Rahman	PAS BN	3,743 8,157	BN 4,414
N.31 CHINI	9,141	6,244	68.31	254	Ab. Rahim bin Aw. Bakar Mohamad Razali @ Wan Mohamad Razali bin Wan Mahussin	PAS BN	1,831 4,159	BN 2,328
N.32 BUKIT IBAM	12,566	9,218	73.36	345	Muhamad Noor bin Abdul Latif Abdul Jabbar bin Ibrahim	PAS BN	1,905 6,967	BN 5,062
N.33 TIOMAN	9,666	6,048	62.57	352	Abd. Rauof bin Abd. Majid Hasan bin Ariffin	PAS BN	1,055 4,641	BN 3,586

KEPUTUSAN PILIHANRAYA PARLIMEN NEGERI PAHANG 1986

Bahagian Pilihanraya PARLIMEN	Jumlah Pemilih Berdaftar	Jumlah Keluar Undi	Peratus Mengundi	Undi Rosak	Nama-Nama Calon	Parti	Undi Diperolehi	Parti Menang Majoriti
P.72 LIPIS	35,385	23,293	65.83	906	Solahuddin bin Mohd. Ali Woo Chee Wan Wang Choon Wing @ Wong Soon Joong	PAS DAP BN	5,081 3,773 13,533	BN 8,452
P.73 RAUB	43,705	33,131	75.81	796	Chia Kam Chiew Teng Ah Luan @ Teng Gaik Kwan Raja Puji bin Tengku Abdul Hamid	DAP BN PAS	10,521 18,034 3,780	BN 7,513
P.74 JERANTUT	33,010	23,807	72.12	806	Syed Ibrahim bin Syed Abdul Rahman Wan Abu Bakar bin Wan Mohamed	PAS BN	7,842 15,159	BN 7,317
P.75 KUANTAN	54,595	36,448	66.76	832	Adam @ Mohmad bin Kadir Syed Noh bin Syed Mohamad Syed Ali bin Mohsin	BN PAS DAP	20,943 5,390 9,283	BN 11,660
P.76 PEKAN	34,017	22,748	66.87	694	Dato' Sri Haji Mohd. Najib bin Tun Haji Abd. Razak Ali bin Abdullah @ Lee Kin Hong	BN PAS	16,431 5,623	BN 10,808
P.77 MARAN	38,133	29,018	76.10	737	Haji Mohd. Alwi bin Haji Abdul Hamid Muhamad bin Abdullah	PAS BN	7,623 20,658	BN 13,035
P.78 MENTAKAB	32,402	23,196	71.59	945	Mohamed Rusdi bin Arif Siti Zaharah binti Sulaiman	PAS BN	6,980 15,271	BN 8,291

KEPUTUSAN PILIHANRAYA PARLIMEN NEGERI PAHANG 1986 - (Samb.)

Bahagian Pilihanraya PARLIMEN	Jumlah Pemilih Berdaftar	Jumlah Keluar Undi	Peratus Mengundi	Undi Rosak	Nama-Nama Calon	Parti	Undi Diperolehi	Parti Menang Majoriti
P.79 BENTUNG	39,270	29,091	74.08	718	Chan Siang Sun Lip Ah Kow @ Lip Tuck Chee Mat Shum bin Haji Sidek	BN DAP PAS	16,777 10,055 1,541	BN 6,722
P.80 TEMERLUH	39,089	28,639	73.27	930	Sulaiman @ Suhaimi bin Said Dato' Haji Sabbaruddin Chik	PAS BN	11,515 16,194	BN 4,679
P.81 ROMPIN	31,373	21,508	68.56	529	Mohamed Amin bin Haji Daud Yahya bin Haji Awang	BN PAS	16,118 4,861	BN 11,257

RINGKASAN KEPUTUSAN PILIHANRAYA NEGERI PAHANG 1986

		NEGERI	PARLIMEN
Jumlah Para Pemilih Yang Mendaftar		380,979	380,979
Jumlah Undi Yang Dipertandingkan		380,979	380,979
Jumlah Keluar Undi		268,846	270,879
Jumlah Undi Rosak		9,860	7,893
Keseluruhan Peratusan Mengundi		71.57	71.10
Undi Diperolehi Parti Yang Bertanding			
	PERIKATAN/BARISAN NASIONAL alternatif	168,138	169,118
	PARTI ISLAM SEMALAYSIA	49,739	60,236
	BEBAS	2,334	-
	DEMOCRATIC ACTION PARTY	38,775	33,632
Jumlah Kerusi Yang Dimenangi			
	PERIKATAN/BARISAN NASIONAL alternatif	32	10
	PARTI ISLAM SEMALAYSIA	-	-
	BEBAS	-	-
	DEMOCRATIC ACTION PARTY	1	-
JUMLAH UNDI alternatif		90,848	93,868
JUMLAH KERUSI alternatif		1	-

Keputusan Pilihanraya Umum NEGERI PAHANG Tahun 1990

PARTI-PARTI YANG BERTANDING PILIHANRAYA UMUM NEGERI PAHANG 1990

Nama Parti	Ringkasan
1 PERIKATAN/BARISAN NASIONAL	PER/BN
2 PARTI ISLAM SEMALAYSIA	PAS
3 BEBAS	BEBAS
4 DEMOCRATIC ACTION PARTY	DAP
5 SEMANGAT 46	S46

JUMLAH KERUSI MASUK BERTANDING	
NEGERI	PARLIMEN
33	10
12	3
3	0
7	2
14	5

KERUSI YANG DIPERUNTUKKAN

1 PARLIMEN (DEWAN RAKYAT)	10 KERUSI
2 DEWAN UNDANGAN NEGERI (DUN)	33 KERUSI

KEPUTUSAN PILIHANRAYA DEWAN UNDANGAN NEGERI PAHANG 1990

Bagian Pilihanraya NEGERI	Jumlah Pemilih Berdaftar	Jumlah Keluar Undi	Peratus Mengundi	Undi Rosak	Nama-nama Calon	Parti	Undi Diperolehi	Parti Menang Majoriti
N.1 TANAH RATA	13,168	8,675	65.88	477	Apalatomy a/l Jataliah Law Kee Long	DAP BN	3,010 5,188	BN 2,178
N.2 JELAI	7,835	5,615	71.67	220	Haji Osman bin Abdul Hamid Haji Abdullah bin Haji Sulaiman	PAS BN	2,144 3,251	BN 1,107
N.3 BUKIT BENTUNG	8,142	6,065	74.49	230	Ustaz Haji Kasim Yahaya Omar bin Othman	PAS BN	2,282 3,553	BN 1,271

KEPUTUSAN PILIHANRAYA DEWAN UNDANGAN NEGERI PAHANG 1990 - (Samb.)

Bahagian Pilihanraya NEGERI	Jumlah Pemilih Berdaftar	Jumlah Keluar Undi	Peratus Mengundi	Undi Rosak	Nama-nama Calon	Parti	Undi Diperolehi	Parti Menang Majoriti
N.4 CEKA	9,882	7,081	71.66	240	Haji Abu Dahari bin Osman Ahmad bin Haji Pilus	BN S46	5,002 1,839	BN 3,163
N.5 BENTA	7,588	5,123	67.51	280	Dato' Zuki Kamaluddin Telukanam a/l Sinnapayan	BN S46	3,144 1,699	BN 1,445
N.6 BATU TALAM	11,241	8,215	73.08	375	Tengku Puji Mohd. Mazlan bin Idris	PAS BN	2,928 4,908	BN 1,980
N.7 TERAS	17,390	12,557	72.21	320	Lip Tuck Chee Biaw Nga @ Liaw Per Lou	DAP BN	6,065 6,172	BN 107
N.8 DONG	11,970	8,752	73.12	426	Md. Rusli bin A. b. Jailil Hj. Abdul Rahman b. Dato' Hj. Yeop Sendiri	S46 BN	3,300 5,025	BN 1,725
N.9 TAHAN	12,903	10,520	81.53	283	Cik Malik Ahmad Bazain Mohmud	PAS BN	3,858 6,377	BN 2,519
N.10 TEMBELING	10,795	8,303	76.91	398	Rahimah binti Mohammad Kawi Haji Abd. Rahim bin Yahya	BN S46	4,365 3,524	BN 841
N.11 PULAU TAWAR	13,193	9,567	72.51	332	Dato' Ho Chock Keong Abu Bakar bin Hassan	BN S46	4,161 5,058	S46 897

KEPUTUSAN PILIHANRAYA DEWAN UNDANGAN NEGERI PAHANG 1990 - (Samb.)

Bahagian Pilihanraya NEGERI	Jumlah Pemilih Berdaftar	Jumlah Keluar Undi	Peratus Mengundi	Undi Rosak	Nama-nama Calon	Parti	Undi Diperolehi	Parti Menang Majoriti
N.12 SUNGAI LEMBING	16,906	12,866	76.10	475	Abdul Aziz bin Othman Dato' Ibrahim bin Mohd. Taib	S46 BN	5,109 7,202	BN 2,093
N.13 BESERAH	19,652	14,418	73.37	531	Dr. Mohamed Yusof bin Mohamad Ali Syed Zubaidi bin Syed Husin	BN PAS	8,398 5,124	BN 3,274
N.14 TERUNTUM	27,249	18,859	69.21	585	Kan Tong Leong Pan Jon Kong Ismail bin Mohamad	BN DAP BEBAS	9,368 7,047 1,753	BN 2,321
N.15 PAYA BESAR	25,432	19,517	76.74	820	Tok Muda Haji Mohd. Nor b. Abu Bakar Ahmad Mokhtar bin Haji Mohamad	BN S46	10,742 6,945	BN 3,797
N.16 KUALA PAHANG	9,680	7,116	73.51	379	Ustaz Khazizi Ahmad Mohd. Yusof bin Yaacob Drs. Ab. Manaf bin Abdullah	BEBAS S46 BN	449 1,714 4,574	BN 2,860
N.17 PERAMU	11,711	7,983	68.17	358	Mohamed Rusdi Arif Dato' Haji Abdul Jabar bin Haji Ibrahim	PAS BN	2,396 5,229	BN 2,833
N.18 LUIT	14,474	11,072	76.49	441	Mohamed bin Harun Ayub bin Haji Teh	S46 BN	3,231 7,389	BN 4,158

KEPUTUSAN PILIHANRAYA DEWAN UNDANGAN NEGERI PAHANG 1990 - (Samb.)

Bahagian Pilihanraya NEGERI	Jumlah Pemilih Berdaftar	Jumlah Keluar Undi	Peratus Mengundi	Undi Rosak	Nama-nama Calon	Parti	Undi Diperolehi	Parti Menang Majoriti
N.19 BUKIT TAJAU	11,589	9,305	80.29	304	Salleh bin Abdullah Dato' Sen Haji Mohd. Khalil bin Yaakob	S46 BN	2,632 6,360	BN 3,728
N.20 JENGA	10,717	9,279	86.58	163	Zainal Hassan Ustaz Hj. Mohd. Alwi b. Hj. Abdul Hamid	BN PAS	5,552 3,561	BN 1,991
N.21 CHENOR	9,039	6,919	76.55	228	Tuan Mohd. Aminuddin bin Ishak Tuan Guru Haji Mohd. Baki bin Othman	BN PAS	4,570 2,111	BN 2,459
N.22 JENDERAK	9,880	7,625	77.18	373	Dato' Haji Abdullah bin Haji Kia Bahrin bin Mohamad	BN PAS	5,070 2,168	BN 2,902
N.23 SANGGANG	18,096	13,234	73.13	852	Dr. Selva R. Sinnathamby Ng Kwi Ling	BEBAS BN DAP	818 5,833 5,493	BN 340
N.24 LANCANG	10,295	7,492	72.77	391	Dato' Haji Bahari bin Tan Sri Haji Yahya Haji Mohamed Saludin bin Omar	BN S46	4,801 2,293	BN 2,508
N.25 BILUT	17,834	13,194	73.98	415	Poo Yew Choy Woo Chee Wan	BN DAP	7,161 5,455	BN 1,706
N.26 KARAK	16,066	11,727	72.99	333	Lee Scene Kam Loke Koon Kam	DAP BN	4,061 7,133	BN 3,072

KEPUTUSAN PILIHANRAYA DEWAN UNDANGAN NEGERI PAHANG 1990 - (Samb.)

Bahagian Pilihanraya NEGERI	Jumlah Pemilih Berdaftar	Jumlah Keluar Undi	Peratus Mengundi	Undi Rosak	Nama-nama Calon	Parti	Undi Diperolehi	Parti Menang Majoriti
N.27 PELANGAI	12,972	9,600	74.00	371	Adnan bin Yaakob Shamsuddin bin Moner @ Munir	BN	6,231 2,915	BN 3,316
N.28 SEMANTAN	13,782	10,145	73.61	330	Ishak bin Abdullah Mohd. Sarit bin Haji Yusoh	PAS BN	3,768 6,026	BN 2,258
N.29 TERIANG	13,785	10,878	78.91	346	Mok San Hong Leong Ngah Ngah	BN DAP	5,110 5,360	DAP 250
N.30 BERA	19,923	15,672	78.66	591	Mat Hamsi bin Othman Dato' Abdul Aziz Rahman	PAS BN	5,203 9,822	BN 4,619
N.31 CHINI	11,717	8,668	73.98	412	Wan Mohamad bin Wan Mahussin Ab. Aziz bin Haji Mohd. Nor	BN S46	5,897 2,353	BN 3,544
N.32 BUKIT IBAM	17,040	13,633	80.00	434	Ustaz Haji Othman bin Bakar Tuan Haji Hasan bin Arifin	PAS BN	3,906 9,289	BN 5,383
N.33 TIOMAN	11,051	7,488	67.76	428	Tok Muda Mustafar bin Abu Bakar Alias bin Sulaiman	BN S46	5,469 1,585	BN 3,884

KEPUTUSAN PILIHANRAYA PARLIMEN NEGERI PAHANG 1990

Bahagian Pilihanraya PARLIMEN	Pemilih Berdaftar	Jumlah Keluar Undi	Peratus Mengundi	Undi Rosak	Nama-Nama Calon	Parti	Undi Diperolehi	Parti Menang Majoriti
P.72 LIPIS	39,027	27,462	70.37	1,144	Dr. Amin Hussaini bin Abdul Manan Chan Kong Choy	S46 BN	11,148 15,170	BN 4,022
P.73 RAUB	48,189	34,584	71.77	1,692	Teng Gaik Kwan Lip Tuck Chee	BN DAP	20,237 12,655	BN 7,582
P.74 JERANTUT	36,891	28,355	76.86	858	Syed Ibrahim Dato' Wan Abu Bakar b. Wan Mohamed	PAS BN	11,075 16,421	BN 5,346
P.75 KUANTAN	63,807	46,096	72.24	1,282	Dato' Haji Fauzi bin Abdul Rahman Ahmad Mokhtar Haji Mohamed	BN S46	25,020 19,153	BN 5,867
P.76 PEKAN	46,823	33,414	71.36	1,357	Othman bin Hitam Dato' Sri Haji Mohd. Najib Tun Razak	S46 BN	10,795 21,262	BN 10,467
P.77 MARAN	45,819	36,592	79.86	899	Haji Muhamad bin Haji Abdullah Syed Noh bin Syed Mohamad	BN PAS	24,639 11,019	BN 13,620
P.78 MENTAKAB	38,271	28,493	74.45	1,212	Johari bin Ismail Dato' Dr. Siti Zaharah Sulaiman	S46 BN	9,883 17,147	BN 7,264
P.79 BENTUNG	46,872	34,218	73.00	1,189	Woo Chee Wan Dato' Lim Ah Lek	DAP BN	10,375 22,486	BN 12,111

KEPUTUSAN PILIHANRAYA PARLIMEN NEGERI PAHANG 1990 - (Samb.)

Bahagian Pilihanraya PARLIMEN	Jumlah Pemilih Berdaftar	Jumlah Keluar Undi	Peratus Mengundi	Undi Rosak	Nama-Nama Calon	Parti	Undi Diperolehi	Parti Menang Majoriti
P.80 TEMERLUH	47,490	37,654	79.28	1,084	Kamarazaman bin Yacob Dato' Sabbaruddin Chik	S46 BN	15,358 20,128	BN 4,770
P.81 ROMPIN	39,808	29,787	74.83	910	Dr. Hj Jamaludin b. Dato' Hj. Mohd. Jarjis Ustaz Hj. Salim @ Hj Ahmad b. Awg Kalib	BN PAS	20,994 7,866	BN 13,128

RINGKASAN KEPUTUSAN PILIHANRAYA NEGERI PAHANG 1990

		NEGERI	PARLIMEN
Jumlah Para Pemilih Yang Mendaftar		452,997	452,997
Jumlah Undi Yang Dipertandingkan		452,997	452,997
Jumlah Keluar Undi		337,163	338,655
Jumlah Undi Rosak		13,141	11,627
Keseluruhan Peratusan Mengundi		70.98	71.27
Undi Diperolehi Parti Yang Bertanding			
PERIKATAN/BARISAN NASIONAL alternatif	PER/BN	198,372	203,504
PARTI ISLAM SEMALAYSIA	PAS	39,449	29,960
BEBAS	BEBAS	3,020	-
DEMOCRATIC ACTION PARTY	DAP	36,491	23,030
SEMANGAT 46	S46	44,197	66,337
Jumlah Kerusi Yang Dimenangi			
PERIKATAN/BARISAN NASIONAL alternatif	PER/BN	31	10
PARTI ISLAM SEMALAYSIA	PAS	-	-
BEBAS	BEBAS	-	-
DEMOCRATIC ACTION PARTY	DAP	1	-
SEMANGAT 46	S46	1	-
JUMLAH UNDI alternatif			
		123,157	119,327
JUMLAH KERUSI alternatif		2	-

Keputusan Pilihanraya Umum NEGERI PAHANG Tahun 1995

PARTI-PARTI YANG BERTANDING PILIHANRAYA UMUM NEGERI PAHANG 1995

Nama Parti

Ringkasan

- 1 PERIKATAN/BARISAN NASIONAL
- 2 PARTI ISLAM SEMALAYSIA
- 3 DEMOCRATIC ACTION PARTY
- 4 BEBAS
- 5 SEMANGAT 46

PER/BN
PAS
DAP
BEBAS
S46

JUMLAH KERUSI MASUK BERTANDING	
NEGERI	PARLIMEN
38	11
17	3
8	2
4	6
16	6

KERUSI YANG DIPERUNTUKKAN

- 1 PARLIMEN (DEWAN RAKYAT)
- 2 DEWAN UNDANGAN NEGERI (DUN)

11 KERUSI
38 KERUSI

KEPUTUSAN PILIHANRAYA DEWAN UNDANGAN NEGERI PAHANG 1995

Bahagian Pilihanraya NEGERI	Jumlah Pemilih Berdaftar	Jumlah Keluar Undi	Peratus Mengundi	Undi Rosak	Nama-nama Calon	Parti	Undi Diperolehi	Parti Menang Majoriti
N.1 CAMERON HIGHLANDS	13,352	8,759	65.60	361	Law Kee Long Apal Sammy a/l Jataliah	BN DAP	5,408 2,909	BN 2,499
N.2 JELAI	8,443	5,462	64.69	215	Omar bin Othman Kasim bin Yahaya	BN PAS	3,681 1,548	BN 2,133
N.3 PADANG TENGGU	9,097	6,567	72.19	9	Abdul Fattah bin Abdullah Mohd. Alwi bin Ab. Hamid	BN PAS	3,985 2,548	BN 1,437

KEPUTUSAN PILIHANRAYA DEWAN UNDANGAN NEGERI PAHANG 1995 - (Samb.)

Bahagian Pilihanraya NEGERI	Jumlah Pemilih Berdaftar	Jumlah Keluar Undi	Peratus Mengundi	Undi Rosak	Nama-nama Calon	Parti	Undi Diperolehi	Parti Menang Majoriti
N.4 CEKA	11,464	7,954	69.38	809	Fong Koong Fuee Ahmad bin Haji Pilus	BN S46	4,243 2,754	BN 1,489
N.5 BENTA	8,751	6,143	70.20	174	Suhaimi bin Ibrahim Mohd. Jaafar bin Kamarulzaman	BN S46	4,124 1,663	BN 2,461
N.6 BATU TALAM	10,364	7,576	73.10	175	Syed Ali bin Syed Mohammad Abdullah Suhaimin bin Sa'at	BN PAS	5,316 2,085	BN 3,231
N.7 TERAS	19,853	14,132	71.18	216	Biaw Nga @ Liaw Per Lon Lip Tuck Chee @ Lip Ah Kow Ibrahim bin Yusof	BN DAP BEBAS	7,877 5,392 449	BN 2,485
N.8 DONG	12,485	8,995	72.05	269	Shahiruddin bin Ab. Moin Md. Rusli bin Ab. Jalil	BN S46	7,369 1,357	BN 6,012
N.9 TAHAN	9,458	6,987	73.87	218	Rahimah bt. Mohammad Kawi Abd. Malik bin Yusof	BN PAS	3,612 3,140	BN 472
N.10 DAMAK	16,064	11,417	71.07	348	Lau Lee Haji Abd. Rahim bin Yahya	BN S46	6,819 4,140	BN 2,679
N.11 PULAU TAWAR	14,414	11,382	78.96	286	Azizan bin Yaakob Hashim bin Awang Sulong	BN S46	7,798 3,279	BN 4,519

KEPUTUSAN PILIHANRAYA DEWAN UNDANGAN NEGERI PAHANG 1995 - (Samb.)

Bahagian Pilihanraya NEGERI	Jumlah Pemilih Berdaftar	Jumlah Keluar Undi	Peratus Mengundi	Undi Rosak	Nama-nama Calon	Parti	Undi Diperolehi	Parti Menang Majoriti
N.12 BESERAH	20,172	15,371	76.20	689	Jamal Abd. Nasir bin Ismail Raja Puji Tengku Abdul Hamid	BN PAS	8,978 5,018	BN 3,960
N.13 TERUNTUM	23,118	15,788	68.29	376	Kan Tong Leong Pang Jon Kong Mohd. Yusof bin Ibrahim	BN DAP PAS	9,241 3,453 2,588	BN 5,788
N.14 INDERA MAHKOTA	22,349	16,393	73.35	594	Abdul Aziz bin Othman Ti Lian Ker	S46 BN	4,320 10,937	BN 6,617
N.15 SUNGAI LEMBING	11,906	8,807	73.97	256	Ibrahim bin Mohd. Taib Tunku Iskandar Dzulqarnain bin T. Ismail	BN S46	5,812 2,701	BN 311
N.16 LEPAR	16,626	14,184	85.31	747	Mohd. Khalil bin Yaakob Abd. Razak bin Hassan	BN S46	10,035 2,035	BN 8,000
N.17 PENUR	19,152	14,305	74.69	305	Zainudin bin Juma'at Bahrin bin Mohamad	BN PAS	9,366 4,589	BN 4,777
N.18 KUALA PAHANG	13,078	9,423	72.05	264	Haji Abdullah bin Md. Derus Abu Kassim bin Haji Abdul Ghani Zainalabidin bin Mat Alias	BN PAS BEBAS	5,328 3,310 137	BN 2,018

KEPUTUSAN PILIHANRAYA DEWAN UNDANGAN NEGERI PAHANG 1995 - (Samb.)

Bahagian Pilihanraya NEGERI	Jumlah Pemilih Berdaftar	Jumlah Keluar Undi	Peratus Mengundi	Undi Rosak	Nama-nama Calon	Parti	Undi Diperolehi	Parti Menang Majoriti
N.19 BEBAR	10,514	7,598	72.27	304	Ishak bin Muhamad Ab. Wahab bin Jaapar	BN S46	5,066 2,175	BN 2,891
N.20 CINI	10,715	7,843	73.20	224	Wan Mohamad Razali b. Wan Mahussin Alias bin Sulaiman	BN S46	5,362 2,171	BN 3,191
N.21 LUIT	8,586	6,120	71.28	168	Ayub bin Teh Abu Bakar bin Othman	BN S46	4,606 1,306	BN 3,300
N.22 HULU JEMPUL	10,815	8,234	76.13	249	Nazri bin Othman Manaf bin Othman Tengku Iskandar bin Tengku Ismail	BN PAS S46	5,820 1,536 603	BN 4,284
N.23 JENGKA	12,099	10,069	83.22	151	Zainal bin Hassan Syed Ibrahim bin Syed Abd. Rahman	BN PAS	6,611 3,281	BN 3,330
N.24 CENUR	8,814	7,397	83.92	177	Tan Mohd. Aminuddin bin Ishak Mohd. Zaki bin Othman	BN PAS	5,093 2,104	BN 2,989
N.25 JENDERAK	11,833	8,562	72.36	218	Mohamed bin Jaafar Abdul Mukti bin Ismail	BN PAS	6,186 2,158	BN 4,028
N.26 SANGGANG	15,064	10,713	71.12	214	Abdullah bin Kia Abdul Rahim bin Abd. Latiff Abu Bakar bin Lebai Sudin	BN PAS DAP	6,602 2,153 1,744	BN 4,449

KEPUTUSAN PILIHANRAYA DEWAN UNDANGAN NEGERI PAHANG 1995 - (Samb.)

Bahagian Pilihanraya NEGERI	Jumlah Pemilih Berdaftar	Jumlah Keluar Undi	Peratus Mengundi	Undi Rosak	Nama-nama Calon	Parti	Undi Diperolehi	Parti Menang Majoriti
N.27 LANCANG	14,940	10,874	72.78	309	Bahari bin Yahaya Saari bin Abd. Manap	BN S46	8,095 2,467	BN 5,628
N.28 BILUT	15,082	10,999	72.93	344	Hoh Khai Mun Leong Chee Meng	BN DAP	6,979 3,052	BN 3,927
N.29 KETARI	15,759	11,427	72.51	268	Loke Koon Kam @ Loke Ah Kow Choong Siew Onn Mohd. Shah bin Ijah	BN DAP BEBAS	6,627 3,727 738	BN 2,900
N.30 SABAI	8,732	6,212	71.14	212	Gopal @ Sinnathamby a/l Ramasamy Soon San Choong Mohamed Basri bin Mahidin	BN DAP BEBAS	3,377 2,022 571	BN 1,355
N.31 PELANGAI	9,564	6,861	71.74	228	Adnan bin Yaakob Mohamed bin Buyong	BN S46	5,484 1,142	BN 4,342
N.32 SEMANTAN	16,722	12,904	71.17	324	Mohd. Sarit bin Haji Yusoh Abdul Aziz bin Haji Yaakob	BN PAS	7,203 4,484	BN 2,719
N.33 TERIANG	12,413	9,837	79.25	245	Leong Ngah Ngah Lai Kong Gan	DAP BN	5,066 4,041	DAP 1,025

KEPUTUSAN PILIHANRAYA DEWAN UNDANGAN NEGERI PAHANG 1995 - (Samb.)

Bahagian Pilihanraya NEGERI	Jumlah Pemilih Berdaftar	Jumlah Keluar Undi	Peratus Mengundi	Undi Rosak	Nama-nama Calon	Parti	Undi Diperolehi	Parti Menang Majoriti
N.34 GUAJ	10,894	8,177	75.06	256	Mohd. Hayani bin Abd. Rahman Idris bin Ngah @ Singah	BN PAS	5,671 2,223	BN 3,448
N.35 BERA	11,381	8,516	74.83	273	Abdul Malik bin Ismail Mokhtar bin Mohd.	BN S46	5,886 2,089	BN 3,797
N.36 BUKIT IBAM	11,812	9,475	80.22	207	Hasan bin Arifin Ismail bin Mat Tahar	BN PAS	6,762 2,488	BN 4,274
N.37 MUADZAM SHAH	10,528	8,175	77.65	238	Maznah bt. Mazlan Abdul Rahim bin Sulaiman	BN S46	6,397 1,502	BN 4,895
N.38 TIOMAN	10,729	7,866	73.32	203	Mustafar bin Abu Bakar Muhamad Zahar bin Osman	BN PAS	5,524 1,911	BN 3,613

KEPUTUSAN PILIHANRAYA PARLIMEN NEGERI PAHANG 1995

Bahagian Pilihanraya PARLIMEN	Jumlah Pemilih Berdaftar	Jumlah Keluar Undi	Peratus Mengundi	Undi Rosak	Nama-Nama Calon	Parti	Undi Diperolehi	Parti Menang Majoriti
P.75 LIPIS	42,361	29,011	68.48	1,859	Ahd. Shabery bin Cheek Abu Dahari bin Osman	S46 BN	8,394 18,507	BN 10,113
P.76 RAUB	51,453	36,966	71.84	1,796	Ng Kwi Ling Ibrahim bin Yusof Teng Ah Luan @ Teng Gaik Kwan Sarif bin Udin	DAP BEBAS BN BEBAS	7,833 2,447 23,065 1,356	BN 15,232
P.77 JERANTUT	39,936	29,784	74.58	1,213	Ahmad Kamaruzaman b. Mohamed Baria Syed Ibrahim bin Syed Abd. Rahman	BN PAS	17,812 10,618	BN 7,194
P.78 KUANTAN	65,639	47,547	72.44	1,784	Noorsiah binti Tuajib Fauzi bin Abdul Rahman	S46 BN	10,622 33,718	BN 23,096
P.79 PAYA BESAR	47,684	37,221	78.06	1,536	Siti Zaharah binti Sulaiman Wan Abdul Rahman bin Wan Yusoff	BN S46	25,551 8,792	BN 16,759
P.80 PEKAN	34,307	24,565	71.60	1,127	Mohd. Najib bin Haji Abd. Razak M. Samuel bin Mohamad Kamell	BN S46	17,004 6,211	BN 10,793
P.81 MARAN	41,406	31,816	76.84	1,016	Muhamad bin Abdullah Mohamed Rusdi bin Arif	BN PAS	22,372 8,326	BN 14,046

KEPUTUSAN PILIHANRAYA PARLIMEN NEGERI PAHANG 1995 - (Samb.)

Bahagian Pilihanraya PARLIMEN	Jumlah Pemilih Berdaftar	Jumlah Keluar Undi	Peratus Mengundi	Undi Rosak	Nama-Nama Calon	Parti	Undi Diperolehi	Parti Menang Majoriti
P.82 MENTAKAB	41,837	30,176	72.13	1,346	Soleh bin Mohamad Fu Ah Kiow @ Oh (Fu) Soon Guan Mohamed bin Harun	BEBAS BN S46	530 19,906 8,393	BN 11,513
P.83 BENTONG	49,137	35,563	72.37	1,465	Leong Chee Meng Dato' Lim Ah Lek	DAP BN	7,241 26,030	BN 18,789
P.84 TEMERLOH	51,410	39,434	76.70	1,448	Sabbaruddin Chik Tengku Azlan ibni Sultan Abu Bakar	BN S46	22,078 14,012	BN 8,066
P.85 ROMPIN	33,069	25,313	76.55	1,004	Jamalidin bin Mohd. Jarjis Yahya bin Haji Awang	BN PAS	18,531 5,706	BN 12,825

RINGKASAN KEPUTUSAN PILIHANRAYA NEGERI PAHANG 1995

		NEGERI	PARLIMEN
Jumlah Para Pemilih Yang Mendaftar		497,142	498,239
Jumlah Undi Yang Dipertandingkan		497,142	498,239
Jumlah Keluar Undi		367,504	367,396
Jumlah Undi Rosak		11,123	15,594
Keseluruhan Peratusan Mengundi		73.92	73.74
Undi Diperolehi Parti Yang Bertanding			
PERIKATAN/BARISAN NASIONAL alternatif	PER/BN	237,321	244,574
PARTI ISLAM SEMALAYSIA	PAS	47,164	24,650
DEMOCRATIC ACTION PARTY	DAP	27,365	15,074
BEBAS	BEBAS	1,895	4,333
SEMANGAT 46	S46	35,704	56,424
Jumlah Kerusi Yang Dimenangi			
PERIKATAN/BARISAN NASIONAL alternatif	PER/BN	37	11
PARTI ISLAM SEMALAYSIA	PAS	-	-
DEMOCRATIC ACTION PARTY	DAP	1	-
BEBAS	BEBAS	-	-
SEMANGAT 46	S46	-	-
JUMLAH UNDI alternatif		112,128	100,481
JUMLAH KERUSI alternatif		1	-

Keputusan Pilihanraya Umum NEGERI PAHANG Tahun 1999

PARTI-PARTI YANG BERTANDING PILIHANRAYA UMUM NEGERI PAHANG 1999

Nama Parti	Ringkasan
1 PERIKATAN/BARISAN NASIONAL	PER/BN
2 PARTI ISLAM SEMALAYSIA	PAS
3 DEMOCRATIC ACTION PARTY	DAP
4 BEBAS	BEBAS
5 PARTI KEADILAN NASIONAL	PKN

JUMLAH KERUSI MASUK BERTANDING	
NEGERI	PARLIMEN
38	11
24	6
8	2
2	0
7	3

KERUSI YANG DIPERUNTUKKAN

1 PARLIMEN (DEWAN RAKYAT)	11 KERUSI
2 DEWAN UNDANGAN NEGERI (DUN)	38 KERUSI

KEPUTUSAN PILIHANRAYA DEWAN UNDANGAN NEGERI PAHANG 1999

Bahagian Pilihanraya NEGERI	Jumlah Pemilih Berdaftar	Jumlah Keluar Undi	Peratus Mengundi	Undi Rosak	Nama-nama Calon	Parti	Undi Diperolehi	Parti Menang Majoriti
N.1 CAMERON HIGHLANDS	13,317	8,056	60.49	314	Datuk Law Kee Long Apalamsy Jataliah Razif Jusoh	BN DAP BEBAS	4,867 2,502 291	BN 2,365
N.2 JELAI	8,995	5,848	65.01	287	Datuk Omar Othman Mohd. Yusof Abdul Rahman Norya Abas	BN PAS BEBAS	3,180 2,228 141	BN 952
N.3 PADANG TENGGU	9,327	7,172	76.90	173	Abdul Halim Mansor Mat @ Mohd. Rashid	BN PAS	3,533 3,447	BN 86

KEPUTUSAN PILIHANRAYA DEWAN UNDANGAN NEGERI PAHANG 1999 - (Samb.)

Bahagian Pilihanraya NEGERI	Jumlah Pemilih Berdaftar	Jumlah Keluar Undi	Peratus Mengundi	Undi Rosak	Nama-nama Calon	Parti	Undi Diperolehi	Parti Menang Majoriti
N.4 CEKA	10,946	7,456	68.12	272	Fong Koong Fuee Yusof Jaafar	BN PKN	3,708 3,387	BN 321
N.5 BENTA	8,147	5,406	66.36	217	Mohd. Sofli Abdul Razak Amir Abd. Aziz	BN PKN	2,686 2,418	BN 268
N.6 BATU TALAM	10,887	8,208	75.39	239	Tg. Paris Tg. Razlan Mohamed Nilam Abdul Manap	BN PAS	4,353 3,602	BN 751
N.7 TERAS	20,336	14,006	68.87	337	Chan Choon Fah Sip Ah Kow @ Lip Tuck Chee	BN DAP	6,862 6,743	BN 119
N.8 DONG	13,019	9,270	71.20	348	Datuk Shahiruddin Ab. Moin Mejar (B) Solahuddin Shamsuddin	BN PAS	5,609 3,286	BN 2,323
N.9 TAHAN	10,227	7,618	74.49	249	Abd. Halim M. Yunan Abd. Malik B Yusof	PAS BN	3,727 3,624	PAS 103
N.10 DAMAK	17,223	12,377	71.86	433	Lau Lee Ng How Ann Mohd. Zai Mustafa	BN PKN PAS	6,583 572 4,732	BN 1,851
N.11 PULAU TAWAR	15,168	12,181	80.31	256	Dr. Ahmad Shukri Ismail Mohamed Wahid	BN PAS	6,338 5,575	BN 763

KEPUTUSAN PILIHANRAYA DEWAN UNDANGAN NEGERI PAHANG 1999 - (Samb.)

Bahagian Pilihanraya NEGERI	Jumlah Pemilih Berdaftar	Jumlah Keluar Undi	Peratus Mengundi	Undi Rosak	Nama-nama Calon	Parti	Undi Diperolehi	Parti Menang Majoriti
N.12 BESERAH	21,887	16,672	76.17	671	Datuk Fauzi Abdul Rahman Mohd. Yusof Ibrahim	BN PAS	8,242 7,257	BN 985
N.13 TERUNTUM	24,642	17,538	71.17	525	Datuk Kan Tong Leong Wong Kim Yun	BN DAP	10,115 6,436	BN 3,679
N.14 INDERA MAHKOTA	23,909	18,100	75.70	439	Ti Lian Ker Razali Alias	BN PKN	10,439 6,864	BN 3,575
N.15 SUNGAI LEMBING	12,637	9,406	74.43	253	Md. Sohaimi Mahamed Shah Sulaiman Derus	BN PAS	5,218 3,921	BN 1,297
N.16 LEPAR	18,611	15,761	84.69	901	Ahmad Tajuddin Sulaiman Abu Bakar Lebai Sidin	BN DAP	8,126 3,951	BN 4,175
N.17 PENUR	22,033	17,052	77.39	277	Abdul Aziz Long Zainuddin Juma'at	PAS BN	9,326 7,401	PAS 1,925
N.18 KUALA PAHANG	13,462	9,981	74.14	225	Mohd. Iqbal Hamdy Mohd. Rusdi Datuk Abdullah Md. Derus	PAS BN	5,752 3,947	PAS 1,805
N.19 BEBAR	11,202	8,386	74.86	318	Ishak Muhamad Abu Kassim Abdul Ghani	BN PAS	4,442 3,615	BN 827

KEPUTUSAN PILIHANRAYA DEWAN UNDANGAN NEGERI PAHANG 1999 - (Samb.)

Bahagian Pilihanraya NEGERI	Jumlah Pemilih Berdaftar	Jumlah Keluar Undi	Peratus Mengundi	Undi Rosak	Nama-nama Calon	Parti	Undi Diperolehi	Parti Menang Majoriti
N.20 CINI	11,168	8,408	75.29	292	Mohd. Jafri Ab. Rashid Wan Mohamad Razali Wan Mahussin	PKN BN	4,060 4,055	PKN 5
N.21 LUIT	8,716	6,291	72.18	157	Ahmad Munawar Abdul Jalil Mohamad Hassim @ Mohamad Yahia	BN PAS	3,571 2,524	BN 1,047
N.22 HULU JEMPUL	11,244	8,529	75.85	210	Rosni Zahari Manaf Othman	BN PAS	4,770 3,525	BN 1,245
N.23 JENGKA	12,706	10,576	83.24	207	Tuan Ibrahim Tuan Man Datuk Zainal Hassan	PAS BN	5,338 5,019	PAS 319
N.24 CENUR	10,322	8,087	78.35	197	Tan Mohd. Aminuddin Ishak Mohd. Baki Othman	BN PAS	4,429 3,432	BN 997
N.25 JENDERAK	12,292	9,054	73.66	303	Mohamed Jaafar Nafiri Poazi	BN PAS	5,344 3,369	BN 1,975
N.26 SANGGANG	15,579	11,288	72.46	273	Abdullah Kia Abdul Rahim abd. Latif	BN PAS	6,008 4,970	BN 1,038
N.27 LANCANG	15,895	11,742	73.87	353	Mohd. Sharkar Shamsudin Abu Kassim Manaf	BN PAS	6,971 4,332	BN 2,639

KEPUTUSAN PILIHANRAYA DEWAN UNDANGAN NEGERI PAHANG 1999 - (Samb.)

Bahagian Pilihanraya NEGERI	Jumlah Pemilih Berdaftar	Jumlah Keluar Undi	Peratus Mengundi	Undi Rosak	Nama-nama Calon	Parti	Undi Diperolehi	Parti Menang Majoriti
N.28 BILUT	15,337	11,374	74.16	289	Hoh Khai Mun Soon Sau Choong	BN DAP	6,207 4,311	BN 1,896
N.29 KETARI	16,434	11,870	72.23	303	Datuk Loke Koon Kam Choong Siew Onn	BN DAP	5,874 5,643	BN 231
N.30 SABAI	9,437	6,641	70.37	207	M. Davendran Woo Chee Wan	BN DAP	3,748 2,658	BN 1,090
N.31 PELANGAI	9,760	7,110	72.85	156	Datuk Sen Adnan Yaakob Dr. Abdul Wahid Ahmad Shuhaime	BN PKN	4,529 2,410	BN 2,119
N.32 SEMANTAN	15,796	11,519	72.92	310	Idris Omar Datuk Malik Ismail	PAS BN	6,165 4,851	PAS 1,314
N.33 TERIANG	12,852	9,451	73.54	245	Leong Ngah Ngah Tan Ah Bee	DAP BN	6,078 3,128	DAP 2,950
N.34 GUAI	13,193	10,181	77.17	209	Major © Aziz Uaakob Mustaffa Md. Yassin	PAS BN	5,244 4,721	PAS 523
N.35 BERA	11,844	8,559	72.26	295	Mohd. Hayani Abdul Rahman Zakaria Abdul Hamid	BN PKN	4,724 3,499	BN 1,225

KEPUTUSAN PILIHANRAYA DEWAN UNDANGAN NEGERI PAHANG 1999 - (Samb.)

Bahagian Pilihanraya NEGERI	Jumlah Pemilih Berdaftar	Jumlah Keluar Undi	Peratus Mengundi	Undi Rosak	Nama-nama Calon	Parti	Undi Diperolehi	Parti Menang Majoriti
N.36 BUKIT IBAM	12,408	9,908	79.85	265	Datuk Hasan Arifin Sukri Ahmad	BN PAS	6,035 3,478	BN 2,557
N.37 MUADZAM SHAH	10,720	8,444	78.77	334	Maznah Mazlan Abd. Kadir Raman Sharif	BN PKN	5,200 2,894	BN 2,306
N.38 TIOMAN	11,193	8,199	73.25	254	Datuk Mustafar Abu Bakar Mohd. Fadzil Abdul Malek	BN PAS	4,612 3,307	BN 1,305

KEPUTUSAN PILIHANRAYA PARLIMEN NEGERI PAHANG 1999

Bahagian Pilihanraya PARLIMEN	Jumlah Pemilih Berdaftar	Jumlah Keluar Undi	Peratus Mengundi	Undi Rosak	Nama-Nama Calon	Parti	Undi Diperolehi	Parti Menang Majoriti
P.75 LIPIS	42,585	28,532	67.00	860	Amilhamzah Ahmad Kamaruddin Abd Rahman	BN PAS	16,916 10,560	BN 6,356
P.76 RAUB	52,389	36,606	69.87	1,278	Datuk Dr. Ng Yen Yen Ng Kwi Ling	BN DAP	20,457 14,593	BN 5,864
P.77 JERANTUT	42,618	32,176	75.50	687	Tengku Azlan Sultan Abu Bakar Tuan Syed Ibrahim Syed Abdul Rahman	BN PAS	16,424 14,961	BN 1,463
P.78 KUANTAN	70,438	52,308	74.28	1,037	Tan Seri Mohd KhalilYaakob Fauziah Salleh	BN PKN	28,497 21,136	BN 7,361
P.79 PAYA BESAR	53,281	42,221	79.24	1,553	Datuk Dr. Siti Zaharah Sulaiman Wan Jusoh Wan Kolok	BN PKN	20,749 17,186	BN 3,563
P.80 PEKAN	35,832	26,797	74.79	631	Datuk Seri Najib T. Razak Ramli Mohamed	BN PAS	13,148 12,907	BN 241
P.81 MARAN	42,988	33,483	77.89	609	Datuk Mohammad Abdullah Tengku Puji Tengku Abdul Hamid	BN PAS	18,259 14,511	BN 3,748
P.82 MENTAKAB	43,766	32,144	73.45	1,504	Fu Ah Kiow Leong Mee Meng	BN DAP	18,499 11,975	BN 6,524

KEPUTUSAN PILIHANRAYA PARLIMEN NEGERI PAHANG 1999 - (Samb.)

Bahagian Pilihanraya PARLIMEN	Jumlah Pemilih Berdaftar	Jumlah Keluar Undi	Peratus Mengundi	Undi Rosak	Nama-Nama Calon	Parti	Undi Diperolehi	Parti Menang Majoriti
P.83 BENTONG	50,968	36,996	72.59	848	Liow Tiong Lai Abd Wahab Sudin	BN PKN	23,104 12,389	BN 10,715
P.84 TEMERLOH	53,685	39,752	74.05	915	Datuk Mohd Sarit Yusoh Dr. Wahab Ismail	BN PAS	19,379 19,166	BN 213
P.85 ROMPIN	34,321	26,554	77.37	598	Datuk Dr Jamaluddin Jarjis Mazlan Mohamed Yasin	BN PAS	15,907 9,879	BN 6,028

RINGKASAN KEPUTUSAN PILIHANRAYA NEGERI PAHANG 1999

		NEGERI	PARLIMEN
Jumlah Para Pemilih Yang Mendaftar		522,871	522,871
Jumlah Undi Yang Dipertandingkan		522,871	522,871
Jumlah Keluar Undi		387,725	387,569
Jumlah Undi Rosak		11,593	10,520
Jumlah Undi Tak Di Kembalikan		6,053	6,447
Keseluruhan Peratusan Mengundi		74.15	74.12
Undi Diperolehi Parti Yang Bertanding			
	PERIKATAN/BARISAN NASIONAL alternatif	203,069	211,339
	PARTI ISLAM SEMALAYSIA	102,152	81,984
	DEMOCRATIC ACTION PARTY	38,322	26,568
	BEBAS	432	-
	PARTI Keadilan Nasional	26,104	50,711
Jumlah Kerusi Yang Dimenangi			
	PERIKATAN/BARISAN NASIONAL alternatif	30	11
	PARTI ISLAM SEMALAYSIA	6	-
	DEMOCRATIC ACTION PARTY	1	-
	BEBAS	-	-
	PARTI Keadilan Nasional	1	-
	JUMLAH UNDI alternatif	167,010	159,263
	JUMLAH KERUSI alternatif	8	-

**Analisa Arus Pemilih Yang Mengundi Dalam Pilihanraya Umum Untuk Kerusi PARLIMEN dan DEWAN UNDANGAN NEGERI
Berdasarkan Kepada NEGERI PAHANG**

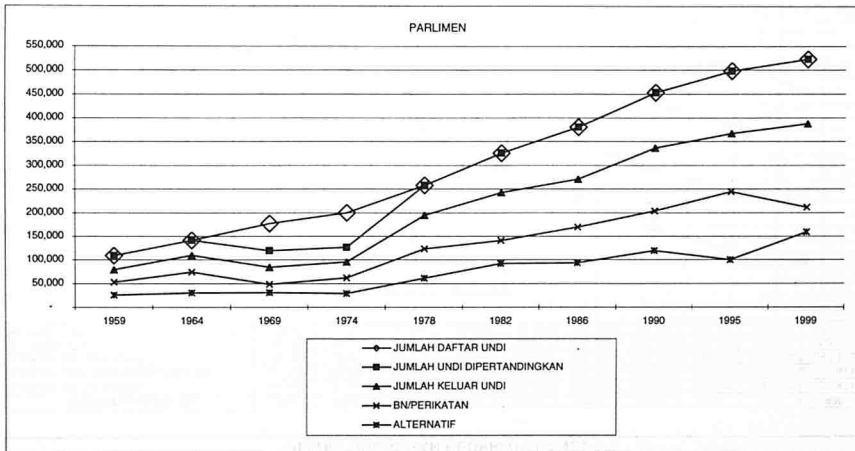
PERKARA	BHG	TAHUN PILIHAN RAYA NEGERI PAHANG									
		1959	1964	1969	1974	1978	1982	1986	1990	1995	1999
Jumlah Daftar Pemilih Yang Berdaftar	PAR	109,535.00	141,592.00	176,768.00	199,478.00	258,024.00	325,831.00	380,979.00	452,997.00	498,239.00	522,871.00
	NEG	109,535.00	141,592.00	176,768.00	199,478.00	258,024.00	325,831.00	380,979.00	452,997.00	497,142.00	522,871.00
Jum. Pem. Bhg. P. Raya Yg. Dipertandingkan	PAR	109,535.00	141,592.00	119,254.00	126,711.00	258,024.00	325,831.00	380,979.00	452,997.00	498,239.00	522,871.00
	NEG	105,940.00	136,332.00	153,124.00	168,520.00	249,793.00	325,831.00	380,979.00	452,997.00	497,142.00	522,871.00
Jumlah Keluar Mengundi	PAR	79,681.00	109,914.00	84,645.00	95,893.00	194,225.00	242,457.00	270,879.00	336,655.00	367,504.00	387,569.00
	NEG	82,708.00	106,301.00	109,419.00	124,851.00	188,091.00	242,484.00	268,846.00	337,163.00	367,396.00	387,725.00
Peratusan Keluar Mengundi	PAR	72.70	77.60	71.00	75.70	75.30	74.41	71.10	71.27	73.74	74.12
	NEG	78.10	78.00	71.40	74.10	72.90	74.42	71.57	70.98	73.92	74.15
Jumlah Undi Rosak	PAR	790.00	5,358.00	4,916.00	5,049.00	9,297.00	9,160.00	7,893.00	11,627.00	15,594.00	10,520.00
	NEG	1,956.00	6,539.00	7,862.00	7,283.00	10,858.00	6,890.00	9,860.00	13,141.00	11,123.00	11,593.00
Undi Yang Diperolehi Oleh Parti											
NAMA PARTI	BHG	%	%	%	%	%	%	%	%	%	%
PER/BN	PAR	52,786 66.90	74,323 71.10	48,507 60.80	61,981 68.20	123,593 66.80	140,896 60.39	169,118 64.31	203,504 63.04	244,574 70.80	211,339 55.43
	NEG	51,366 63.60	68,252 68.40	55,961 55.10	77,116 65.60	109,741 61.90	146,455 62.16	168,138 64.92	198,372 61.70	237,321 67.91	203,069 53.17
PAS	PAR	9,169 11.70	11,237 10.70	19,458 24.40		34,156 18.50	46,951 20.12	60,236 22.90	29,960 9.28	24,650 7.14	81,984 21.50
	NEG	18,165 22.50	8,525 8.50	17,097 16.80		27,490 15.50	45,705 18.40	49,739 19.21	39,449 12.27	47,164 13.50	102,152 26.75
FS/PSRM PR/PRM	PAR	16,936 21.40	18,996 18.20	11,764 14.80	14,244 15.70	6,441 3.50					
	NEG	6,172 7.60	18,528 18.60	10,798 10.60	16,273 13.80	9,009 5.10	1,883 0.80				
PDB	PAR										
	NEG		593 0.60								

Analisa Arus Pemilih Yang Mengundi Dalam Pilihanraya Umum Untuk Kerusi PARLIMEN dan DEWAN UNDANGAN NEGERI Berdasarkan Kepada NEGERI PAHANG - (Samb.)

Undi Yang Diperolehi Oleh Parti		1959		1964		1969		1974		1978		1982		1986		1990		1995		1999	
NAMA PARTI	BHG	%		%		%		%		%		%		%		%		%		%	
BEBAS	PAR							2,721	3.00	4,384	2.40	5,434	2.33					4,333	1.26		
	NEG	5,049	6.30	3,864	3.90	13,947	13.70	15,614	13.30	8,050	4.50	10,515	4.46	2,334	0.90	3,020	0.94	1,895	0.54	432	0.11
DAP (PTD)	PAR							11,898	13.10	16,354	8.80	40,016	17.15	33,632	12.79	23,030	7.13	15,074	4.37	26,568	6.97
	NEG					1,728	1.70	7,823	6.70	22,943	13.00	31,036	13.17	38,775	14.97	36,491	11.35	27,365	7.83	38,322	10.03
GRM	PAR																				
	NEG					2,026	2.00														
PEKEMAS	PAR																				
	NEG							742	0.60												
S.46	PAR															66,337	20.55	56,424	16.35		
	NEG															44,197	13.74	35,704	10.22		
PKN Keadilan	PAR																			50,711	13.30
	NEG																			26,104	6.83

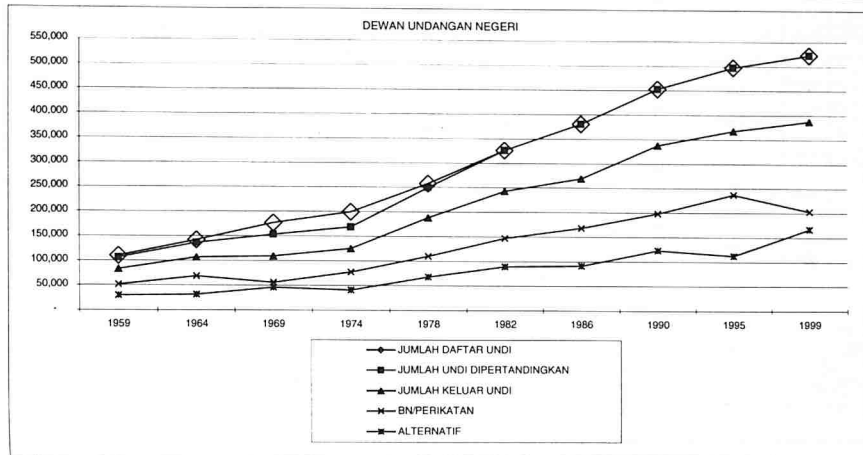
PARLIMEN (PAHANG)

TAHUN PILIHANRAYA	1959	1964	1969	1974	1978	1982	1986	1990	1995	1999
JUMLAH DAFTAR UNDI	109,535	141,592	176,768	199,478	258,024	325,831	380,979	452,997	498,239	522,871
JUMLAH UNDI DIPERTANDINGKAN	109,535	141,592	119,254	126,711	258,024	325,831	380,979	452,997	498,239	522,871
JUMLAH KELUAR UNDI	79,681	109,914	84,645	95,893	194,225	242,457	270,879	336,655	367,396	387,569
BN/PERIKATAN	52,786	74,323	48,507	61,981	123,593	140,896	169,118	203,504	244,574	211,339
ALTERNATIF	26,105	30,233	31,222	28,863	61,335	92,401	93,868	119,327	100,481	159,263



DEWAN UNDANGAN NEGERI (PAHANG)

TAHUN PILIHANRAYA	1959	1964	1969	1974	1978	1982	1986	1990	1995	1999
JUMLAH DAFTAR UNDI	109,535	141,592	176,768	199,478	258,024	325,831	380,979	452,997	497,142	522,871
JUMLAH UNDI DIPERTANDINGKAN	105,940	136,332	153,124	168,520	249,793	325,831	380,979	452,997	497,142	522,871
JUMLAH KELUAR UNDI	82,708	106,301	109,419	124,851	188,091	242,484	268,846	337,163	367,504	387,725
BN/PERIKATAN	51,366	68,252	55,961	77,116	109,741	146,455	168,138	198,372	237,321	203,069
ALTERNATIF	29,386	31,510	45,596	40,452	67,492	89,139	90,848	123,157	112,128	167,010



ANALISA KEMENANGAN KERUSI DEWAN UNDANGAN NEGERI DAN PARLIMEN BAGI NEGERI PAHANG
DI SETIAP PILIHANRAYA UMUM DARI 1959 HINGGA 1999 OLEH PARTI YANG BERTANDING.

Kedudukan Bilangan Kerusi Yang Di Menangi Mengikut Tahun Pilihanraya

PARTI YANG BERTANDING	TAHUN PILIHANRAYA UMUM NEGERI PAHANG																			
	1959		1964		1969		1974		1978		1982		1986		1990		1995		1999	
	Par	Neg	Par	Neg	Par	Neg	Par	Neg	Par	Neg	Par	Neg	Par	Neg	Par	Neg	Par	Neg	Par	Neg
PER/BN	6	23	6	24	6	20	8	32	8	32	8	31	10	32	10	31	11	37	11	30
PN (NEGARA)																				
PAS																				6
PPP (PKR)																				
BEBAS		1				1														
DAP													1		1		1			1
PEKEMAS																				
GRM						1														
SEMANGAT 46															1					
PDB																				
FS/PSRM/PR/PRM						2														
SDP																				
NASMA																				
PDB																				
KEADILAN (PKN)																				1
Jumlah	6	24	6	24	6	24	8	32	8	32	8	32	10	33	10	33	11	38	11	38

Keputusan Pilihanraya Umum NEGERI SELANGOR Tahun 1959

PARTI-PARTI YANG BERTANDING PILIHANRAYA UMUM NEGERI SELANGOR 1959

Nama Parti	Ringkasan
1 PERIKATAN/BARISAN NASIONAL	PER/BN
2 PARTI ISLAM SEMALAYSIA	PAS
3 BEBAS	BEBAS
4 PARTI MALAYA	PM
5 PARTI KEMAJUAN RAKYAT	PKR
6 FRONT SOCIALIST	FS
7 PARTI NEGARA	PN

JUMLAH KERUSI MASUK BERTANDING	
NEGERI	PARLIMEN
27	14
17	4
5	5 (6 CALON)
1	1
4	3
11	9
4	0

KERUSI YANG DIPERUNTUKKAN

1 PARLIMEN (DEWAN RAKYAT)	14 KERUSI
2 DEWAN UNDANGAN NEGERI (DUN)	28 KERUSI

KEPUTUSAN PILIHANRAYA DEWAN UNDANGAN NEGERI SELANGOR 1959

Bahagian Pilihanraya NEGERI	Jumlah Pemilih Berdaftar	Jumlah Keluar Undi	Peratus Mengundi	Undi Rosak	Nama-nama Calon	Parti	Undi Diperolehi	Parti Menang Majoriti
N.1 TANJONG KARANG	9,062	6,567	72.50	254	Raja Rome bin Raja Ma'amor	PER	3,726	PER 1,139
					Md. Ambia bin Sanusi	PAS	2,587	
N.2 KUALA SELANGOR PEKAN	10,004	7,898	78.90	280	Tan Siew Kang	PER	3,994	PER 1,427
					N. Manickam	PM	2,567	
					Tan Siew Kang	PAS	1,057	

KEPUTUSAN PILIHANRAYA DEWAN UNDANGAN NEGERI SELANGOR 1959 - (Samb.)

Bahagian Pilihanraya NEGERI	Jumlah Pemilih Berdaftar	Jumlah Keluar Undi	Peratus Mengundi	Undi Rosak	Nama-nama Calon	Parti	Undi Diperolehi	Parti Menang Majoriti
N.3 KEPONG	13,566	10,098	74.40	217	Chan Keong Hon Ng Ann Teck	PER FS	5,305 4,576	PER 729
N.4 PENCHALA	7,291	4,484	61.50	52	Lim Jew Siang Y.P Liu	PER FS	2,299 2,133	PER 166
N.5 JERAM	7,496	5,811	77.50	188	Hussain bin Abdullah Kassimbin Haji Sirat	PER PAS	3,943 1,680	PER 2,263
N.6 SEMENTA	7,643	5,317	69.60	170	Haji Mas'od bin Hayati Ahmad bin Haji Hassan	PER PAS	4,139 1,008	PER 3,131
N.7 SERENDAH	7,567	5,923	78.30	125	Rajah G. Leo	BEBAS PER	3,682 2,116	BEBAS 1,566
N.8 KUANG	6,807	5,526	81.20	151	Chong Shih Guan Abdullah bin Mat Junan	PER PAS	3,923 1,452	PER 2,471
N.9 KAJANG	9,068	7,037	77.60	109	Mustafa Yunus Yahaya bin Haji Hussain Mohd. Nazir bin Haji Abdul Jalil	PER FS PN	3,180 2,098 1,650	PER 1,082

KEPUTUSAN PILIHANRAYA DEWAN UNDANGAN NEGERI SELANGOR 1959 - (Samb.)

Bahagian Pilihanraya NEGERI	Jumlah Pemilih Berdaftar	Jumlah Keluar Undi	Peratus Mengundi	Undi Rosak	Nama-nama Calon	Parti	Undi Diperolehi	Parti Menang Majoriti
N.10 SEMENYIH	6,881	5,412	78.70	295	Dato' Kampo Radjo Dato' Dagang Silin Yunus bin Haji Yatim	PER PN PAS	3,734 791 592	PER 2,943
N.11 AMPANG	11,999	7,350	61.30	86	Mahyeeddin bin Mohd. Zakaria Mohd. Yusof bin S. Betuah Mamat @ Abdul Samad bin Md. Salleh Aziz bin Abdullah	PER FS PAS PN	3,579 2,585 853 247	PER 994
N.12 SENTUL	10,513	6,291	59.80	65	Nazar Nong Mrs. Devaki Krishnan Abdul Aziz bin Ismail	FS PER PAS	2,965 2,413 848	FS 552
N.13 PANTAI	13,105	8,547	65.20	65	V. David Teh Hung Kiat R. Madhavan	FS PER PKR	4,295 4,105 82	FS 190
N.14 SALAK	22,432	15,231	67.90	168	Douglas K.K. Lee Koh Pooi Kee Chew Choo Soot Kong Chee Ken	PER BEBAS PKR FS	6,291 4,304 4,059 409	PER 1,987
N.15 BUKIT NANAS	15,519	9,039	58.20	140	Lee Yoon Thim Americk Singh Gill	PER FS	4,749 4,150	PER 599

KEPUTUSAN PILIHANRAYA DEWAN UNDANGAN NEGERI SELANGOR 1959 - (Samb.)

Bahagian Pilihanraya NEGERI	Jumlah Pemilih Berdaftar	Jumlah Keluar Undi	Peratus Mengundi	Undi Rosak	Nama-nama Calon	Parti	Undi Diperolehi	Parti Menang Majoriti
N.16 KAMPONG BAHRU	9,474	5,305	56.00	69	Abdullah Yassin Kamarudin bin Abu Hassan Syed Ibrahim bin Syed Salim	PER FS PAS	2,703 1,447 1,086	PER 1,256
N.17 SERDANG	13,502	10,084	74.70	207	K. Karam Singh Chan Chee Hong	FS PER	5,883 3,994	FS 1,889
N.18 BUKIT RAJA	6,255	4,510	72.10	126	Murugesu s/o Sundram Fung Ah Chat	PER PKR	2,701 1,683	PER 1,018
N.19 PORT SWETTENHAM	9,303	6,280	67.50	291	Abdullah bin Haji Hassan Shahrudin bin Gayau Tarwita	PER PAS	5,001 988	PER 4,013
N.20 KAMPONG JAWA	10,374	7,822	75.40	218	Cheong Jin Hoe Raja Shahrin bin Raja Othman	PER PAS	6,644 960	PER 5,684
N.21 TELOK DATOH	8,525	7,123	83.60	282	Raja Ismail bin Raja Ibrahim Ali bin Haji Salleh	PER PAS	4,516 2,325	PER 2,191
N.22 MORIB	8,589	7,261	84.50	150	Mohd. Tahir bin Abdul Majid Adni bin Kusas Raja Adnan bin Raja Basok	PER PAS PN	4,888 1,169 1,054	PER 3,719

KEPUTUSAN PILIHANRAYA DEWAN UNDANGAN NEGERI SELANGOR 1959 - (Samb.)

Bahagian Pilihanraya NEGERI	Jumlah Pemilih Berdaftar	Jumlah Keluar Undi	Peratus Mengundi	Undi Rosak	Nama-nama Calon	Parti	Undi Diperolehi	Parti Menang Majoriti
N.23 DENGKIL	6,754	4,884	72.30	208	Abu Bakar bin Baginda Omar bin Bujang Lee Siok Yew	PER PAS BEBAS	3,809 621 246	PER 3,188
N.24 SUNGAI RAWANG	6,594	5,606	85.00	114	Lim Tuan Siong Jayaratnam Nadarajah K.V. Mohd. Shahid bin Haji Arshad	BEBAS PER PKR PAS	1,864 1,383 1,353 892	BEBAS 481
N.25 SABAK	10,097	6,936	68.70	210	Haji Mustafa bin Haji Jabar Mohd. Janah bin Sabun Jaafar bin Haji Ali	PER PAS BEBAS	5,378 968 380	PER 4,410
N.26 SUNGAI BESAR	8,810	5,691	64.50	275	Taiban bin Hassan Haji Abdul Hakim bin Haji Abdullah	PER PAS	3,229 2,187	PER 1,042
N.27 ULU BERNAM	6,280	5,343	85.00	196	Haji Nor bin Haji Yusof Abdullah bin Haji Zainal	PER FS	3,392 1,755	PER 1,637
N.28 KUALA KUBU	7,270	-	-	-	Wong Swee Soon	PER	M/T.B	M/T.B

KEPUTUSAN PILIHANRAYA PARLIMEN NEGERI SELANGOR 1959

Bahagian Pilihanraya PARLIMEN	Jumlah Pemilih Berdaftar	Jumlah Keluar Undi	Peratus Mengundi	Undi Rosak	Nama-Nama Calon	Parti	Undi Diperolehi	Parti Menang Majoriti
KUALA SELANGOR	19,026	14,584	76.60	163	Dahari Ali Abdullah bin Mat Junan N. Manickam	PER PAS PM	6,197 4,216 4,008	PER 1,981
BATU	20,819	15,309	73.50	164	Ng Ann Teck Lim Hee Hong	FS PER	8,737 6,408	FS 2,329
KAPAR	15,152	11,634	76.80	137	Hamzah Alang R. Madhavan Ibrahim bin Haji Nordin	PER PKR PAS	5,335 3,208 2,954	PER 2,127
RAWANG	14,378	10,893	75.80	118	Y.P. Liu Abdul Karim bin Haji Kasim Borhan	FS PER BEBAS	6,143 3,654 978	FS 2,489
LANGAT	15,890	12,248	77.10	166	Haji Zakaria bin Haji Mohd. Taib Koh Pak Ngee	PER FS	6,937 5,145	PER 1,792
SETAPAK	22,490	15,661	69.60	102	Ahmad Boestamam Aishah Ghani Yap Kim Swee	FS PER BEBAS	6,901 4,805 3,853	FS 2,096
BUNGSAR	35,549	24,177	68.00	198	V. David Koh Pooi Kee Law Joo Kooi Ong Yeow Kay	FS BEBAS PER PKR	9,734 6,821 5,036 2,388	FS 2,913

KEPUTUSAN PILIHANRAYA PARLIMEN NEGERI SELANGOR 1959 - (Samb.)

Bahagian Pilihanraya PARLIMEN	Jumlah Pemilih Berdaftar	Jumlah Keluar Undi	Peratus Mengundi	Undi Rosak	Nama-Nama Calon	Parti	Undi Diperolehi	Parti Menang Majoriti
BUKIT BINTANG	24,984	16,510	66.10	79	Cheah Theam Swee Robert K.C. Hoh Nazar Nong Heng Cheng Swee	PER BEBAS FS BEBAS	6,134 5,434 4,593 270	PER 700
DAMANSARA	19,722	14,871	75.40	192	K. Karam Singh Lee Eng The	FS PER	9,026 5,653	FS 3,373
KLANG	19,670	14,854	75.50	207	V. Manickavasagam S.S. Nayagam	PER FS	8,394 6,253	PER 2,141
KUALA LANGAT	17,169	14,021	81.70	230	Aziz Ishak Syed Ibrahim bin Syed Salim	PER PAS	9,492 4,299	PER 5,193
SEPANG	13,345	10,792	80.90	120	Lee Siok Yew Lim Tuan Siong K.V. Nadarajah	PER FS PKR	4,992 3,455 2,225	PER 1,537
SABAK BERNAM	18,892	12,465	66.00	240	Syed Hashim bin Syed Ajam Ustaz Haji Abd. Hakim Hilmi	PER PAS	8,003 4,222	PER 3,781
ULU SELANGOR	14,274	11,801	82.70	143	Ong Yoke Lin Chai Yoke Kin	PER BEBAS	6,537 5,121	PER 1,416

RINGKASAN KEPUTUSAN PILIHANRAYA NEGERI SELANGOR 1959

		NEGERI	PARLIMEN
Jumlah Para Pemilih Yang Mendaftar		270,780	271,360
Jumlah Undi Yang Dipertandingkan		263,510	271,360
Jumlah Keluar Undi		187,376	199,820
Jumlah Undi Rosak		4,711	2,259
Keseluruhan Peratusan Mengundi		71.10	73.60
Undi Diperolehi Parti Yang Bertanding			
	PERIKATAN/BARISAN NASIONAL alternatif	PER/BN	105,134
	PARTI ISLAM SEMALAYSIA BEBAS	PAS	21,273
	PARTI MALAYA	BEBAS	10,476
	PARTI KEMAJUAN RAKYAT	PM	2,567
	FRONT SOCIALIST	PKR	7,177
	PARTI NEGARA	FS	32,296
		PN	3,742
Jumlah Kerusi Yang Dimenangi			
	PERIKATAN/BARISAN NASIONAL alternatif	PER/BN	22 + 1 (M/T.B)
	PARTI ISLAM SEMALAYSIA BEBAS	PAS	-
	PARTI MALAYA	BEBAS	2
	PARTI KEMAJUAN RAKYAT	PM	-
	FRONT SOCIALIST	PKR	-
	PARTI NEGARA	FS	3
		PN	-
JUMLAH UNDI alternatif		77,531	109,984
JUMLAH KERUSI alternatif		5	5

Keputusan Pilihanraya Umum NEGERI SELANGOR Tahun 1964

PARTI-PARTI YANG BERTANDING PILIHANRAYA UMUM NEGERI SELANGOR 1964

Nama Parti	Ringkasan
1 PERIKATAN/BARISAN NASIONAL	PER/BN
2 PARTI ISLAM SEMALAYSIA	PAS
3 BEBAS	BEBAS
4 PARTI TINDAKAN RAKYAT	PETIR
5 PARTI KEMAJUAN RAKYAT	PKR
6 FRONT SOCIALIST	FS

JUMLAH KERUSI MASUK BERTANDING	
NEGERI	PARLIMEN
28	14
7	3
1	0
5	5
4	1
26	13

KERUSI YANG DIPERUNTUKKAN

1 PARLIMEN (DEWAN RAKYAT)	14 KERUSI
2 DEWAN UNDANGAN NEGERI (DUN)	28 KERUSI

KEPUTUSAN PILIHANRAYA DEWAN UNDANGAN NEGERI SELANGOR 1964

Bahagian Pilihanraya NEGERI	Jumlah Pemilih Berdaftar	Jumlah Keluar Undi	Peratus Mengundi	Undi Rosak	Nama-nama Calon	Parti	Undi Diperolehi	Parti Menang Majoriti
N.1 TANJONG KARANG	13,252	8,236	62.10	871	Datuk Kampo Radjo Hashim bin Haji Mahmood	FS PER	2,467 4,898	PER 2,431
N.2 KUALA SELANGOR PEKAN	11,630	9,218	79.30	514	Haji Norhadi bin Kasan Ali Tan Wei Ming N.S. Maniam	PAS FS PER	852 1,745 6,107	PER 4,362

KEPUTUSAN PILIHANRAYA DEWAN UNDANGAN NEGERI SELANGOR 1964 - (Samb.)

Bahagian Pilihanraya NEGERI	Jumlah Pemilih Berdaftar	Jumlah Keluar Undi	Peratus Mengundi	Undi Rosak	Nama-nama Calon	Parti	Undi Diperolehi	Parti Menang Majoriti
N.3 KEPONG	20,311	15,663	77.10	691	Chan Keong Hon Dr. Tan Chee Khoon	PER FS	7,485 7,487	FS 2
N.4 PENCHALA	11,986	7,693	64.20	325	Ng Ann Teck Lim Jew Siang Too Chee Cheong	FS PER PETIR	2,894 3,065 1,409	PER 171
N.5 JERAM	10,882	8,263	75.90	524	Zailani Sulaiman Hussain bin Abdullah Haji Solahuddin bin Haji Hussin	FS PER PAS	1,194 4,863 1,682	PER 3,181
N.6 SEMENTA	11,848	9,661	81.50	381	Tee Guan Seng Jarmani bin Md. Umar Fung Ah Chat Lee Eng The	FS PAS PKR PER	3,415 409 1,016 4,440	PER 1,025
N.7 SERENDAH	10,874	8,255	75.90	395	Dr. Low Wah Lean Lim Cy Howe	FS PER	3,013 4,847	FS 1,834
N.8 KUANG	9,077	7,198	79.30	362	Oon Seng Lee Mohd. Anwar Azai bin Karim	PER PAS FS	4,185 951 1,700	PER 2,485
N.9 KAJANG	11,534	9,154	79.40	673	Mohd. Nazir bin Abdul Jalil Tajuddin bin Abdul Kahar	PER FS	6,036 2,445	PER 3,591

KEPUTUSAN PILIHANRAYA DEWAN UNDANGAN NEGERI SELANGOR 1964 - (Samb.)

Bahagian Pilihanraya NEGERI	Jumlah Pemilih Berdaftar	Jumlah Keluar Undi	Peratus Mengundi	Undi Rosak	Nama-nama Calon	Parti	Undi Diperolehi	Parti Menang Majoriti
N.10 SEMENYIH	7,869	6,432	81.70	512	Zainuddin bin Haji Mohd. Sidin Mohamed Samah bin Arshad	PER FS	4,110 1,810	PER 3,145
N.11 AMPANG	19,178	13,362	69.70	777	Muhyeeddin Zakaria Zakaria Yusof	PER FS	7,865 4,720	PER 3,145
N.12 SENTUL	17,856	11,834	66.30	370	K.V. Thaver Dr. P.T. Arasu P.G. Lim	PETIR PER FS	1,559 5,674 4,231	PER 1,443
N.13 PANTAI	23,038	15,725	68.30	373	Goh Hock Guan Cheong Thiam Leong Seow Yu Boon V. David	PETIR PKR PER FS	3,958 352 5,341 5,701	FS 360
N.14 SALAK	35,223	23,614	67.00	1,138	Woo Hon Kong Chew Choo Soot Goh Keng Fook	FS PKR PER	9,202 5,658 7,616	FS 1,586
N.15 BUKIT NANAS	22,480	14,924	66.40	475	Loong Foong Beng Lau Kit Sun Gan Yong Ming	PER PETIR FS	5,691 5,117 3,641	PER 574

KEPUTUSAN PILIHANRAYA DEWAN UNDANGAN NEGERI SELANGOR 1964 - (Samb.)

Bahagian Pilihanraya NEGERI	Jumlah Pemilih Berdaftar	Jumlah Keluar Undi	Peratus Mengundi	Undi Rosak	Nama-nama Calon	Parti	Undi Diperolehi	Parti Menang Majoriti
N.16 KAMPONG BAHRU	11,156	7,207	64.60	333	Syed Ibrahim bin Syed Salim Ishak bin Haji Mohammad Abdullah bin Yassin	BEBAS FS PER	195 2,191 4,488	PER 2,297
N.17 SERDANG	19,021	14,049	73.90	593	Ching Tow Fah Chin Kek Kum	PER FS	5,835 7,621	FS 1,786
N.18 BUKIT RAJA	11,035	7,817	70.80	388	S. S. Murugesu M. Rajamanickam Lam Khuan Kit M. Nadaraja	PER PKR PETIR FS	3,701 213 1,700 1,815	PER 1,886
N.19 PORT SWETTENHAM	14,807	10,973	74.10	601	Mohd. Hussain bin Sukor Raja Zulkifli bin Raja Borhan	FS PER	3,506 6,866	PER 3,360
N.20 KAMPONG JAWA	15,351	11,996	78.10	653	Cheong Jin Hoe Eng Tai Seng	PER FS	6,528 4,815	PER 1,713
N.21 TELOK DATOH	10,926	8,706	79.70	630	Gan Kim Leng Tanawi bin Haji Dahlan Hormat Rafei	FS PAS PER	1,591 1,747 4,738	PER 2,991
N.22 MORIB	10,179	8,205	80.60	622	Harun Idris Aziz Ishak	PER FS	4,760 2,823	PER 1,937

KEPUTUSAN PILIHANRAYA DEWAN UNDANGAN NEGERI SELANGOR 1964 - (Samb.)

Bahagian Pilihanraya NEGERI	Jumlah Pemilih Berdaftar	Jumlah Keluar Undi	Peratus Mengundi	Undi Rosak	Nama-nama Calon	Parti	Undi Diperolehi	Parti Menang Majoriti
N.23 DENGKIL	9,751	7,937	81.40	484	Raja Nong Chik bin Raja Ishak Hew Koon Fah @ Kon Fah	PER FS	4,876 2,577	PER 2,299
N.24 SUNGAI RAWANG	8,830	7,512	85.10	371	Ng Kim Chuan Lim Tuan Siong	PER FS	4,060 3,081	PER 979
N.25 SABAK	11,152	8,527	76.50	703	Lope Salleh b. Long @ Haji Zainal Abidin Haji Mohd. Zaini bin Haji Sanusi	PER PAS	6,624 1,200	PER 5,424
N.26 SUNGAI BESAR	11,215	8,020	71.50	801	Taiban bin Hassan Zakari bin Haji Ismail @ Zakaria Insharee	PER PAS	4,716 2,503	PER 2,213
N.27 ULU BERNAM	9,098	7,130	78.40	483	Shoib bin Haji Ahmad Nazar Nong	PER FS	4,753 1,894	PER 2,859
N.28 KUALA KUBU	8,652	7,206	73.30	459	Peter The Boon Poh Wong Swee Soon	FS PER	2,662 4,085	PER 1,423

KEPUTUSAN PILIHANRAYA PARLIMEN NEGERI SELANGOR 1964

Bahagian Pilihanraya PARLIMEN	Jumlah Pemilih Berdaftar	Jumlah Keluar Undi	Peratus Mengundi	Undi Rosak	Nama-Nama Calon	Parti	Undi Diperolehi	Parti Menang Majoriti
KUALA SELANGOR	24,882	17,452	70.10	1,333	Datuk Kampo Radjo Raja Rome bin Raja Maamor	FS PER	4,435 11,684	PER 7,249
BATU	32,297	23,378	72.40	1,023	Too Chee Cheong Yap Chin Kwee Dr. Tan Chee Khoon	PETIR PER FS	2,459 9,774 10,122	FS 348
KAPAR	22,730	17,933	78.90	979	Awang Ansari bin Ahmad Zailani Sulaiman Hamzah Alang	PAS FS PER	2,188 4,829 9,937	PER 5,108
RAWANG	19,951	15,383	77.10	659	Tunku Abdullah Lee Chi Kit	PER FS	9,935 4,789	PER 5,146
LANGAT	19,403	15,582	80.30	1,047	Haji Zakaria bin Haji Mohd. Taib Ahmad Boestamam	PER FS	10,275 4,260	PER 6,015
SETAPAK	37,034	25,265	68.20	871	K.V. Thaver Tajuddin Kahar S.Y. Chan	PETIR FS PER	4,214 7,888 12,292	PER 4,404
BUNGSAR	58,261	39,453	67.70	1,293	Devan Nair Chew Choo Soot Koh Pool Kee V. David	PETIR PKR PER FS	13,494 2,219 9,761 12,686	PETIR 808

KEPUTUSAN PILIHANRAYA PARLIMEN NEGERI SELANGOR 1964 - (Samb.)

Bahagian Pilihanraya PARLIMEN	Jumlah Pemilih Berdaftar	Jumlah Keluar Undi	Peratus Mengundi	Undi Rosak	Nama-Nama Calon	Parti	Undi Diperolehi	Parti Menang Majoriti
BUKIT BINTANG	33,636	22,100	65.70	676	Tan Toh Hong Abdul Aziz Ismail Ishak bin Haji Mohammad Wong Lin Ken	PER PAS FS PETIR	9,107 650 5,000 6,667	PER 2,440
DAMANSARA	30,056	21,797	72.50	856	Lam Khuan Kit Tan Kai Hee Chen Wing Sum	PETIR FS PER	3,191 8,602 9,148	PER 546
KLANG	30,158	22,984	76.20	1,029	S.S. Nayagam V. Manickavasagam	FS PER	7,928 14,027	PER 6,099
KUALA LANGAT	21,105	16,918	80.20	1,035	Tahir Majid Aziz Ishak	PER FS	9,840 6,043	PER 3,797
SEPANG	18,581	15,499	83.40	632	Lee Siok Yew Lim Tuan Siong	PER FS	9,438 5,429	PER 4,009
SABAK BERNAM	22,367	16,493	73.70	1,431	Dato' Haji Mustafa bin Haji Abdul Jabar Ariffin bin Ayob	PER PAS	11,372 3,690	PER 7,682
ULU SELANGOR	17,750	14,328	80.70	717	Nazar Nong Khaw Kai-Boh	FS PER	4,199 9,412	717 5,213

RINGKASAN KEPUTUSAN PILIHANRAYA NEGERI SELANGOR 1964

		NEGERI	PARLIMEN
Jumlah Para Pemilih Yang Mendaftar		388,211	388,211
Jumlah Undi Yang Dipertandingkan		388,211	388,211
Jumlah Keluar Undi		284,517	284,565
Jumlah Undi Rosak		15,502	13,581
Keseluruhan Peratusan Mengundi		73.30	73.30
Undi Diperolehi Parti Yang Bertanding			
PERIKATAN/BARISAN NASIONAL alternatif	PER/BN	148,253	146,002
PARTI ISLAM SEMALAYSIA	PAS	9,344	6,528
BEBAS	BEBAS	195	22,477
PARTI TINDAKAN RAKYAT	PETIR	13,743	30,025
PARTI KEMAJUAN RAKYAT	PKR	7,239	2,219
FRONT SOCIALIST	FS	90,241	86,210
Jumlah Kerusi Yang Dimenangi			
PERIKATAN/BARISAN NASIONAL alternatif	PER/BN	24	12
PARTI ISLAM SEMALAYSIA	PAS	-	-
BEBAS	BEBAS	-	-
PARTI TINDAKAN RAKYAT	PETIR	-	1
PARTI KEMAJUAN RAKYAT	PKR	-	-
FRONT SOCIALIST	FS	4	1
JUMLAH UNDI alternatif		120,762	147,459
JUMLAH KERUSI alternatif		4	2

Keputusan Pilihanraya Umum NEGERI SELANGOR Tahun 1969

PARTI-PARTI YANG BERTANDING PILIHANRAYA UMUM NEGERI SELANGOR 1969

Nama Parti	Ringkasan
1 PERIKATAN/BARISAN NASIONAL	PER/BN
2 PARTI ISLAM SEMALAYSIA	PAS
3 BEBAS	BEBAS
4 DEMOCRATIC ACTION PARTY	DAP
5 PARTI GERAKAN RAKYAT MALAYSIA	GRM

JUMLAH KERUSI MASUK BERTANDING	
NEGERI	PARLIMEN
27	14
12	4
2	0
12	7
8	4

KERUSI YANG DIPERUNTUKAN

1	PARLIMEN (DEWAN RAKYAT)	14 KERUSI
2	DEWAN UNDANGAN NEGERI (DUN)	28 KERUSI

KEPUTUSAN PILIHANRAYA DEWAN UNDANGAN NEGERI SELANGOR 1969

Bahagian Pilihanraya NEGERI	Jumlah Pemilih Berdaftar	Jumlah Keluar Undi	Peratus Mengundi	Undi Rosak	Nama-nama Calon	Parti	Undi Diperolehi	Parti Menang Majoriti
N.1 TANJONG KARANG	17,344	11,981	69.10	1,423	Kamarysaman bin Ahmad Adnan bin Haji Hashim	PER PAS	6,096 4,462	PER 1,634
N.2 KUALA SELANGOR PEKAN	13,723	10,424	76.00	882	N.S. Maniam Nadarasa @ Nadaraja Ismail bin Amil	PER PAS GRM	4,215 3,398 1,929	PER 817
N.3 KEPONG	30,401	20,804	68.40	1,203	Dr. Tan Chee Khoon Lee Kim Sai	GRM PER	13,310 6,291	GRM 7,019

KEPUTUSAN PILIHANRAYA DEWAN UNDANGAN NEGERI SELANGOR 1969 - (Samb.)

Bahagian Pilihanraya NEGERI	Jumlah Pemilih Berdaftar	Jumlah Keluar Undi	Peratus Mengundi	Undi Rosak	Nama-nama Calon	Parti	Undi Diperolehi	Parti Menang Majoriti
N.4 PENCHALA	19,780	11,921	60.30	797	Hor Cheek @ Ho Cheuk Fuen Dato' Lim Jew Siang	DAP PER	8,389 2,735	DAP 5,654
N.5 JERAM	12,727	9,600	75.40	1,080	Hussain Abdullah Jarmani bin Md. Umar	PER PAS	5,153 3,367	PER 1,786
N.6 SEMENTA	13,641	9,523	69.80	682	Chua Kow Eng Wong Tao Mooi Haji Norhadi Haji Hassan Ali	DAP PER PAS	4,664 3,059 1,118	DAP 1,605
N.7 SERENDAH	13,929	9,564	68.70	840	Ganga Nayar Lim Cy Howe	GRM PER	4,504 4,220	GRM 284
N.8 KUANG	10,836	7,947	73.30	611	Chou Yew Koh Oon Seng Lee Mohd. Yusuf bin Ma'aya	GRM PER PAS	3,119 3,088 1,129	GRM 31
N.9 KAJANG	14,830	10,075	67.90	701	Mohd. Nazir bin Haji Abdul Jalil Loh Chee Foom	PER GRM	5,022 4,352	PER 670
N.10 SEMENYIH	8,312	6,295	75.70	552	Salmah binti Haji Mohd. Salleh Tang Kun Kek	PER GRM	3,102 2,641	PER 461
N.11 AMPANG	31,899	18,913	59.30	1,118	Wong Swee Oy Muhyedden Zakaria Yunus Haji Yatimi	DAP PER PAS	7,634 6,601 3,560	DAP 1,033

KEPUTUSAN PILIHANRAYA DEWAN UNDANGAN NEGERI SELANGOR 1969 - (Samb.)

Bahagian Pilihanraya NEGERI	Jumlah Pemilih Berdaftar	Jumlah Keluar Undi	Peratus Mengundi	Undi Rosak	Nama-nama Calon	Parti	Undi Diperolehi	Parti Menang Majoriti
N.12 SENTUL	26,070	14,323	54.90	657	Lee Beng Cheang Dr. P.T. Arasu	DAP PER	8,424 5,242	DAP 3,182
N.13 PANTAI	36,961	23,172	62.70	967	V. Dvid Dr. C.K. Cheah	GRM PER	16,117 6,088	GRM 10,029
N.14 SALAK	44,125	25,686	58.20	1,210	Goh Hock Guan Seow Yu Boon	DAP PER	20,335 4,141	DAP 16,194
N.15 BUKIT NANAS	34,965	19,524	55.80	1,659	Lee Lam Thye Loong Foong Beng	DAP PER	13,275 4,590	DAP 8,685
N.16 KAMPONG BAHRU	15,666	9,445	60.30	392	Haji Ahmad Razali Mohamed bin Mohamed Soom Muhammad bin Haniff	PER GRM PAS	3,805 3,552 1,696	PER 253
N.17 SERDANG	28,595	20,057	70.10	903	Yap Pian Ho Thuan Paik Phok	DAP PER	11,234 7,920	DAP 3,314
N.18 BUKIT RAJA	12,736	8,703	68.30	488	K. Ramasen S.S. Murugesu	DAP PER	4,773 3,442	DAP 1,331
N.19 PORT SWETTENHAM	16,700	10,665	63.90	505	Raja Zulkifli bin Raja Borhan Mohd. Hussain Sukor	PER DAP	5,265 4,895	PER 370

KEPUTUSAN PILIHANRAYA DEWAN UNDANGAN NEGERI SELANGOR 1969 - (Samb.)

Bahagian Pilihanraya NEGERI	Jumlah Pemilih Berdaftar	Jumlah Keluar Undi	Peratus Mengundi	Undi Rosak	Nama-nama Calon	Parti	Undi Diperolehi	Parti Menang Majoriti
N.20 KAMPONG JAWA	17,535	12,686	72.30	1,194	Lim Thian Kheng Dato' Cheong Jin Hoe S.P. Sarathy	DAP PER BEBAS	5,860 5,280 352	DAP 580
N.21 TELOK DATOH	12,523	8,849	70.70	1,294	Hormat Rafei Tanawi bin Haji Dahlan	PER PAS	4,730 2,825	PER 1,905
N.22 MORIB	12,450	9,081	72.90	1,121	Dato' Haji Harun Mohd. Shahid Arshad	PER PAS	5,038 2,922	PER 2,116
N.23 DENGKIL	10,649	-	-	-	Haji Mohd. Suhaimi bin Dato' Haji Kamaruddin	PER	M/T.B	M/T.B
N.24 SUNGAI RAWANG	10,197	8,126	79.70	573	Lim Tuan Siong Shim Kim Siang Ibrahim bin Mat Saman	BEBAS PER PAS	3,564 3,147 842	BEBAS 417
N.25 SABAK	13,752	9,682	70.40	1,069	Lope Salleh bin Haji Zainal Abidin Khalil bin Ahmad Sumeri	PER PAS	6,284 2,329	PER 3,955
N.26 SUNGAI BESAR	15,793	10,558	66.90	1,247	Taiban bin Hassan Hassan Shukri	PER PAS	5,787 3,524	PER 2,263

KEPUTUSAN PILIHANRAYA DEWAN UNDANGAN NEGERI SELANGOR 1969 - (Samb.)

Bahagian Pilihanraya NEGERI	Jumlah Pemilih Berdaftar	Jumlah Keluar Undi	Peratus Mengundi	Undi Rosak	Nama-nama Calon	Parti	Undi Diperolehi	Parti Menang Majoriti
N.27 ULU BERNAM	11,207	8,365	74.60	666	Shoib bin Haji Ahmad Lamsah bin Haji Azhari	PER DAP	4,569 3,130	PER 1,439
N.28 KUALA KUBU	9,638	7,481	77.60	558	Chan Keong Hon Liong Ah Nai	PER DAP	3,520 3,403	PER 117

KEPUTUSAN PILIHANRAYA PARLIMEN NEGERI SELANGOR 1969

Bahagian Pilihanraya PARLIMEN	Jumlah Pemilih Berdaftar	Jumlah Keluar Undi	Peratus Mengundi	Undi Rosak	Nama-Nama Calon	Parti	Undi Diperolehi	Parti Menang Majoriti
P.65 KUALA SELANGOR	31,067	22,502	72.50	2,680	Raja Nong Chik bin Raja Ishak Md. Dali bin Muin	PER PAS	12,098 7,724	PER 4,374
P.66 BATU	50,183	32,681	60.30	1,189	Dr. Tan Chee Khoo Yap Chin Kwee	GRM PER	22,720 8,772	GRM 13,948
P.67 KAPAR	26,368	18,968	71.90	1,033	Hamzah Alang Au Keng Wah Awang Ansari	PER DAP PAS	7,781 6,734 3,420	PER 1,047
P.68 RAWANG	24,765	17,521	77.00	1,251	Tunku Abdullah G.T. Rajah	PER GRM	8,260 8,010	PER 250
P.69 LANGAT	23,142	16,372	69.00	1,110	Shariff Ahmad Loh Chee Foom	PER GRM	8,433 6,829	PER 1,604
P.70 SETAPAK	57,969	33,173	57.00	2,165	Walter Loh Poh Khan Dr. The Hock Heng	DAP PER	17,137 13,871	DAP 3,266
P.71 BUNGSAR	81,086	48,000	59.20	1,302	Goh Hock Guan Lew Sip Hon	DAP PER	37,050 9,648	DAP 27,402
P.72 BUKIT BINTANG	50,631	29,035	58.00	1,410	Yeoh Teck Chye Tan Toh Hong	GRM PER	18,488 9,137	GRM 9,351

KEPUTUSAN PILIHANRAYA PARLIMEN NEGERI SELANGOR 1969 - (Samb.)

Bahagian Pilihanraya PARLIMEN	Jumlah Pemilih Berdaftar	Jumlah Keluar Undi	Peratus Mengundi	Undi Rosak	Nama-Nama Calon	Parti	Undi Diperolehi	Parti Menang Majoriti
P.73 DAMANSARA	41,331	28,658	69.30	1,002	Hor Cheok Foon Michael Chen	DAP PER	15,567 12,089	DAP 3,478
P.74 KLANG	34,235	22,994	66.20	970	V. Manickavasagam Lee Lam Thye	PER DAP	11,252 10,772	PER 480
P.75 KUALA LANGAT	24,973	17,907	71.70	1,848	Tahir Majid Ali bin Haji Saleh	PER PAS	10,235 5,824	PER 4,411
P.76 SEPANG	20,844	16,101	77.40	950	Lee Siok Yew Oh Keng Seng	PER DAP	8,450 6,701	PER 1,749
P.77 SABAK BERNAM	29,545	20,256	68.50	1,356	Dato' Mustafa Abdul Jabar Hassan Shukri	PER PAS	12,827 6,073	PER 6,754
P.78 ULU SELANGOR	20,845	15,853	77.00	820	Khaw Kai Boh Liong Ah Nai	PER DAP	8,278 6,755	PER 1,523

RINGKASAN KEPUTUSAN PILIHANRAYA NEGERI SELANGOR 1969

		NEGERI	PARLIMEN
Jumlah Para Pemilih Yang Mendaftar		516,984	516,984
Jumlah Undi Yang Dipertandingkan		506,335	516,984
Jumlah Keluar Undi		333,450	340,021
Jumlah Undi Rosak		24,392	19,086
Keseluruhan Peratusan Mengundi		65.90	65.80
Undi Diperolehi Parti Yang Bertanding			
	PERIKATAN/BARISAN NASIONAL alternatif	PER/BN	128,430
	PARTI ISLAM SEMALAYSIA	PAS	29,703
	BEBAS	BEBAS	3,916
	DEMOCRATIC ACTION PARTY	DAP	96,016
	PARTI GERAKAN RAKYAT MALAYSIA	GRM	50,993
Jumlah Kerusi Yang Dimenangi			
	PERIKATAN/BARISAN NASIONAL alternatif	PER/BN	13 + 1 (M/T.B)
	PARTI ISLAM SEMALAYSIA	PAS	-
	BEBAS	BEBAS	1
	DEMOCRATIC ACTION PARTY	DAP	9
	PARTI GERAKAN RAKYAT MALAYSIA	GRM	4
	JUMLAH UNDI alternatif	180,628	179,804
	JUMLAH KERUSI alternatif	14	5

Keputusan Pilihanraya Umum NEGERI SELANGOR Tahun 1974

PARTI-PARTI YANG BERTANDING PILIHANRAYA UMUM NEGERI SELANGOR 1974

Nama Parti	Ringkasan
1 PERIKATAN/BARISAN NASIONAL	PER/BN
2 BEBAS	BEBAS
3 DEMOCRATIC ACTION PARTY	DAP
4 PARTI KEADILAN MASYARAKAT MALAYSIA	PEKEMAS
5 PARTI SOSIALIS RAKYAT MALAYSIA	PSRM

JUMLAH KERUSI MASUK BERTANDING	
NEGERI	PARLIMEN
31	9
16 (19 CALON)	3
20	6
21	6
1	0

KERUSI YANG DIPERUNTUKKAN

1 PARLIMEN (DEWAN RAKYAT)	11 KERUSI
2 DEWAN UNDANGAN NEGERI (DUN)	33 KERUSI

KEPUTUSAN PILIHANRAYA DEWAN UNDANGAN NEGERI SELANGOR 1974

Bahagian Pilihanraya NEGERI	Jumlah Pemilih Berdaftar	Jumlah Keluar Undi	Peratus Mengundi	Undi Rosak	Nama-nama Calon	Parti	Undi Diperolehi	Parti Menang Majoriti
N.1 SUNGAI AYER TAWAR	7,123	5,217	73.30	452	Jamaluddin bin Haji Suhaimi Shaarani bin Johari @ Ahmad bin Atan	BN BEBAS	3,023 1,742	BN 1,281
N.2 SABAK	7,359	5,362	69.20	566	Lope Salleh bin Long Mohd. Toha bin Mohd. Awam Haron bin Bada	BN BEBAS PEKEMAS	3,160 1,415 221	BN 2,015
N.3 SUNGAI BESAR	7,861	5,477	69.60	530	Mohd. Ghazali bin Kantan Taiban bin Hassan Haji Sharif bin Haji Sadri	BN BEBAS PEKEMAS	3,375 1,439 133	BN 1,936

KEPUTUSAN PILIHANRAYA DEWAN UNDANGAN NEGERI SELANGOR 1974 - (Samb.)

Bahagian Pilihanraya NEGERI	Jumlah Pemilih Berdaftar	Jumlah Keluar Undi	Peratus Mengundi	Undi Rosak	Nama-nama Calon	Parti	Undi Diperolehi	Parti Menang Majoriti
N.4 SUNGAI PANJANG	8,657	-	-	-	Haji Hamdan bin Haji Bakri	BN	M/T.B	M/T.B
N.5 SEKINCHAN	7,632	5,376	70.40	141	Muhamad Kassim bin Mohamed Yusof Tan Ban Kow Wan Husin bin Mastor Ismail bin Amil	BN PEKEMAS BEBAS BEBAS	3,256 1,526 352 101	BN 1,730
N.6 SUNGAI BURONG	8,368	5,899	70.50	142	Kamaruzaman bin Ahmad Abdul Rahman bin Haji Abd. Hamid Haji Abd. Hamid bin Abdul Manan	BN BEBAS PEKEMAS	3,590 1,770 397	BN 1,820
N.7 KALUMPANG	9,106	7,238	79.50	656	Shoib bin Haji Ahmad Serjidin bin Ariffin	BN PSRM	4,983 1,599	BN 3,384
N.8 KUALA KUBU BAHRU	9,437	7,639	80.90	529	Chan Keong Hon Leong Chin Hoe	BN DAP	4,761 2,349	BN 2,412
N.9 BATANG KALI	8,279	6,365	76.90	93	Rosedin bin Haji Yaacob Hamdan bin Husain	BN DAP	4,425 1,847	BN 2,578
N.10 PERMATANG	9,316	6,725	72.20	761	Haji Mohd. Sail bin Bohir Hashim bin Haji Mahmood	BN BEBAS	3,311 2,653	BN 658
N.11 ASAM JAWA	8,974	6,733	75.00	466	N.S. Maniam Sinniah s/o Periannan	BN DAP	4,899 1,368	BN 3,531

KEPUTUSAN PILIHANRAYA DEWAN UNDANGAN NEGERI SELANGOR 1974 - (Samb.)

Bahagian Pilihanraya NEGERI	Jumlah Pemilih Berdaftar	Jumlah Keluar Undi	Peratus Mengundi	Undi Rosak	Nama-nama Calon	Parti	Undi Diperolehi	Parti Menang Majoriti
N.12 JERAM	9,007	6,911	76.70	695	Norsiah binti Abd. Rahim Samat bin Tambi	BN BEBAS	4,641 1,575	BN 3,066
N.13 RAWANG	10,865	8,066	74.20	469	Lee Kim Sai Tan Heng Swee J.P. Samuel Raj Chou Yew Koh	BN DAP PEKEMAS BEBAS	3,701 2,327 847 722	BN 1,374
N.14 GOMBAK	17,085	12,065	70.60	736	Zakaria Haji Yahaya Dr. Tan Chee Khoo Ganga Nayar	BN PEKEMAS DAP	7,452 2,605 1,272	BN 4,847
N.15 AMPANG	12,913	9,494	73.50	343	Lim Heng Kiap Au Keng Wah Zainal Rampak	BN DAP PEKEMAS	5,358 2,591 1,202	BN 2,767
N.16 DUSUN TUA	8,130	5,693	70.00	327	Mohd. Azmir bin Mohd. Nazir Mohd. Sahar bin Mohd. Jali Mohd. Samah bin Arshad	BN PEKEMAS DAP	4,079 752 535	BN 3,227
N.17 SEMENYIH	8,341	6,866	82.30	384	Salmah binti Haji Mohd. Saleh Chong Teck Lai Mosdaram bin Haji Othman Ab. Karim bin Haji Busu Azizi bin Mohd. Sarif	BN BEBAS BEBAS PEKEMAS DAP	3,957 1,771 370 254 130	BN 2,186

KEPUTUSAN PILIHANRAYA DEWAN UNDANGAN NEGERI SELANGOR 1974 - (Samb.)

Bahagian Pilihanraya NEGERI	Jumlah Pemilih Berdaftar	Jumlah Keluar Undi	Peratus Mengundi	Undi Rosak	Nama-nama Calon	Parti	Undi Diperolehi	Parti Menang Majoriti
N.18 KAJANG	11,456	9,216	80.40	526	Lee Teck Su Tan Kui Sui @ Tan Kai See Hor Cheek Foon Aman Khan	BEBAS BN DAP PEKEMAS	3,775 3,531 829 555	BEBAS 244
N.19 KAPAR	8,412	6,661	79.20	454	Sanad bin Haji Said Kamarudzaman Kapid bin Majid	BN PEKEMAS DAP	4,860 1,085 262	BN 3,775
N.20 SEMENTA	7,553	5,426	71.80	380	Che Onn bin Ismail A.V. Kathiah Abd. Aziz Ismail	BN PEKEMAS DAP	3,954 625 467	BN 3,329
N.21 SELAT KELANG	17,494	13,532	77.40	1,000	Gan Ching Yen M. Nadaraja Pan Soo Pin Sia Chong Yow	BN PEKEMAS DAP BEBAS	6,642 3,912 1,329 649	BN 2,730
N.22 BUKIT RAJA	12,501	9,507	76.00	590	G. Vadiveloo K. Ramasen Nagaindra	BN DAP PEKEMAS	5,761 2,424 732	BN 3,337
N.23 BANDAR KELANG	20,175	13,988	69.30	656	Tong Kok Mau Wong Tao Mooi Chan Kok Kit Taie Sen Fart	BN BEBAS DAP PEKEMAS	5,084 4,836 3,109 303	BN 248

KEPUTUSAN PILIHANRAYA DEWAN UNDANGAN NEGERI SELANGOR 1974 - (Samb.)

Bahagian Pilihanraya NEGERI	Jumlah Pemilih Berdaftar	Jumlah Keluar Undi	Peratus Mengundi	Undi Rosak	Nama-nama Calon	Parti	Undi Diperolehi	Parti Menang Majoriti
N.24 KAMPONG JAWA	8,555	6,316	73.80	333	Raja Zulkifli bin Raja Borhan Md. Yunus bin Said Vasi Pandian	BN DAP PEKEMAS	4,324 862 797	BN 3,462
N.25 PETALING JAYA	27,052	20,248	74.80	365	Fan Yew Teng Dr. Chan Jee Swee V. David	DAP BN PEKEMAS	8,597 6,067 5,219	DAP 2,530
N.26 SUNGAI WAY	10,330	7,330	70.90	282	V.L. Kandan E. Sim Kim K.C. Cheah	BN DAP PEKEMAS	3,851 1,835 1,362	BN 2,016
N.27 SERDANG	10,547	8,251	78.20	425	Yap Pian Hon Lee Lam Thye Ching Tow Fah Pang Kuit My	BN DAP BEBAS PEKEMAS	3,584 2,965 980 297	BN 619
N.28 PANGLIMA GARANG	6,773	5,167	76.30	129	Kamil Ghani Low Sek Chee Mohd. Sidek bin Haji Palil Mohsinon bin Haji Tahir	BN BEBAS BEBAS PEKEMAS	3,025 1,750 222 41	BN 1,275
N.29 BANTING	8,937	-	-	-	Hormat Rafei	BN	M/T.B	M/T.B
N.30 MORIB	6,722	5,307	78.90	227	Dato' Haji Harun Idris Idrus Idris	BN DAP	4,045 1,035	BN 3,010

KEPUTUSAN PILIHANRAYA DEWAN UNDANGAN NEGERI SELANGOR 1974 - (Samb.)

Bahagian Pilihanraya NEGERI	Jumlah Pemilih Berdaftar	Jumlah Keluar Undi	Peratus Mengundi	Undi Rosak	Nama-nama Calon	Parti	Undi Diperolehi	Parti Menang Majoriti
N.31 DENGKIL	7,433	5,812	78.20	397	Haji Ahmad Razali bin Mohamed Ali Zainuddin Karim	BN PEKEMAS	4,408 1,007	BN 3,401
N.32 SUNGAI PELEK	8,126	6,723	82.70	394	Lim Tuan Siong Ng Kim Chuan Tam Sim Piau	BN BEBAS DAP	3,201 2,743 385	BN 458
N.33 BATU LAUT	6,834	5,590	81.80	454	Abd. Jabar bin Mohd. Yusof Samad Mahrudin	BEBAS BN	3,183 1,953	BEBAS 1,230

KEPUTUSAN PILIHANRAYA PARLIMEN NEGERI SELANGOR 1974

Bahagian Pilihanraya PARLIMEN	Jumlah Pemilih Berdaftar	Jumlah Keluar Undi	Peratus Mengundi	Undi Rosak	Nama-Nama Calon	Parti	Undi Diperolehi	Parti Menang Majoriti
P.73 SABAK BERNAM	22,343	15,888	71.30	1,145	Dato' Haji Mustafa @ mustam bin Haji Abdul Jabar Taiban bin Hassan	BN BEBAS	9,998 4,745	BN 5,253
P.74 TANJONG KARANG	24,657	-	-	-	Haji Jamil bin Ishak	BN	M/T.B	M/T.B
P.75 ULU SELANGOR	26,822	21,680	80.80	1,287	Michael Chen Wing Sum G. Davidson	BN DAP	15,323 5,070	BN 10,253
P.76 KUALA SELANGOR	27,297	20,474	75.00	1,615	Raja Nasron bin Raja Ishak Hashim bin Haji Mahmood	BN BEBAS	12,291 6,568	BN 5,723
P.77 SELAYANG	40,863	29,596	72.40	1,095	Walter Loh Poh Khan Pan Soo Pin Zainal Rampak	BN DAP PEKEMAS	16,779 6,908 4,814	BN 9,871
P.78 ULU LANGAT	27,927	21,872	78.10	985	Tan Sri Lee Siok Yew Chen Soo Yin Md. Yunus bin Said	BN PEKEMAS DAP	14,651 3,134 3,102	BN 11,517
P.79 PELABOHAN KELANG	33,459	25,467	85.40	1,261	Tan Sri V. Manickavasagam A.V. Kathiah Abdul Aziz Ismail	BN PEKEMAS DAP	16,277 5,669 2,260	BN 10,608

KEPUTUSAN PILIHANRAYA PARLIMEN NEGERI SELANGOR 1974 - (Samb.)

Bahagian Pilihanraya PARLIMEN	Jumlah Pemilih Berdaftar	Jumlah Keluar Undi	Peratus Mengundi	Undi Rosak	Nama-Nama Calon	Parti	Undi Diperolehi	Parti Menang Majoriti
P.80 SHAH ALAM	41,231	30,480	73.90	1,508	Lew Sip Hon K. Ramasen J.P. Samuel Raj	BN DAP PEKEMAS	17,882 8,192 2,898	BN 9,690
P.81 PETALING	47,929	35,830	74.80	925	Oh Keng Seng Goh Hock Guan Lim Kui Sang Pang Koik My	DAP BN BEBAS PEKEMAS	14,106 12,868 1,970 5,961	DAP 1,238
P.82 KUALA LANGAT	22,432	-	-	-	Hajah Aishah Ghani	BN	M/T.B	M/T.B
P.83 SEPANG	22,393	18,126	80.90	1,151	Haji Suhaimi bin Dato' Haji Kamaruddin Zainuddin Karim	BN PEKEMAS	12,668 4,307	BN 8,301

RINGKASAN KEPUTUSAN PILIHANRAYA NEGERI SELANGOR 1974

		NEGERI	PARLIMEN
Jumlah Para Pemilih Yang Mendaftar		337,353	337,353
Jumlah Undi Yang Dipertandingkan		319,759	290,264
Jumlah Keluar Undi		240,200	219,413
Jumlah Undi Rosak		13,902	10,972
Keseluruhan Peratusan Mengundi		75.10	74.22
Undi Diperolehi Parti Yang Bertanding			
	PERIKATAN/BARISAN NASIONAL alternatif	132,261	128,737
	BEBAS	32,048	13,283
	DEMOCRATIC ACTION PARTY	36,518	39,638
	P. KEADILAN MASYARAKAT MALAYSIA	23,872	26,783
	PARTI SOSIALIS RAKYAT MALAYSIA	1,599	-
Jumlah Kerusi Yang Dimenangi			
	PERIKATAN/BARISAN NASIONAL alternatif	28 + 2 (M/T B)	8 + 2 (M/T B)
	BEBAS	2	-
	DEMOCRATIC ACTION PARTY	1	1
	P. KEADILAN MASYARAKAT MALAYSIA	-	-
	PARTI SOSIALIS RAKYAT MALAYSIA	-	-
	JUMLAH UNDI alternatif	94,037	79,704
	JUMLAH KERUSI alternatif	3	1

Keputusan Pilihanraya Umum NEGERI SELANGOR Tahun 1978

PARTI-PARTI YANG BERTANDING PILIHANRAYA UMUM NEGERI SELANGOR 1978

Nama Parti	Ringkasan
1 PERIKATAN/BARISAN NASIONAL	PER/BN
2 PARTI ISLAM SEMALAYSIA	PAS
3 BEBAS	BEBAS
4 DEMOCRATIC ACTION PARTY	DAP
5 PARTI KEADILAN MASYARAKAT MALAYSIA	PEKEMAS
6 PARTI SOSIALIS RAKYAT MALAYSIA	PSRM
7 PARTI PEKERJA MALAYSIA	PPM

JUMLAH KERUSI MASUK BERTANDING	
NEGERI	PARLIMEN
30	11
23	8
10 (13 CALON)	1
12	7
11	3
1	1
1	0

KERUSI YANG DIPERUNTUKKAN

1 PARLIMEN (DEWAN RAKYAT)	11 KERUSI
2 DEWAN UNDANGAN NEGERI (DUN)	33 KERUSI

KEPUTUSAN PILIHANRAYA DEWAN UNDANGAN NEGERI SELANGOR 1978

Bahagian Pilihanraya NEGERI	Jumlah Pemilih Berdaftar	Jumlah Keluar Undi	Peratus Mengundi	Undi Rosak	Nama-nama Calon	Parti	Undi Diperolehi	Parti Menang Majoriti
N.1 SUNGAI AYER TAWAR	8,438	6,029	71.45	359	Haji Khalil bin Kasmijan Dato' Haji Taiban bin Hassan	BN PAS	3,704 1,966	BN 1,738
N.2 SABAK	8,979	6,124	68.20	476	Yusup Latib Ariffin bin Ayob	BN PAS	3,978 1,670	BN 2,308
N.3 SUNGAI BESAR	10,746	7,207	67.06	468	Mohd. Ghazali bin Kantan Hassan bin Haji Shukri	BN PAS	4,596 2,143	BN 2,453

KEPUTUSAN PILIHANRAYA DEWAN UNDANGAN NEGERI SELANGOR 1978 - (Samb.)

Bahagian Pilihanraya NEGERI	Jumlah Pemilih Berdaftar	Jumlah Keluar Undi	Peratus Mengundi	Undi Rosak	Nama-nama Calon	Parti	Undi Diperolehi	Parti Menang Majoriti
N.4 SUNGAI PANJANG	10,324	6,571	63.64	464	Ariffin bin Haji Mat Rawi @ Haji Rawi Haji Hamdan bin Haji Bakri	BN PAS	4,038 2,069	BN 1,969
N.5 SEKINCHAN	10,354	7,382	71.29	486	Muhamad Kasim bin Mohamed Yusof Ang Par Wong Ibrahim Non	BN PEKEMAS PAS	3,821 1,836 1,239	BN 1,985
N.6 SUNGAI BURONG	10,725	7,728	72.05	512	Dato' Haji Kamaruzaman bin Hjai Ahmad Haji Kamaruddin bin Haji Ab. Ghani	BN PAS	4,740 2,476	BN 2,264
N.7 KALUMPANG	11,974	9,215	76.95	596	Shoib bin Haji Ahmad Ismail bin Mohd. Yusop	BN DAP	6,743 1,876	BN 4,867
N.8 KUALA KUBU BAHRU	11,928	8,804	73.80	4,955	Pan Su Peng Yap Hon Chu	DAP BEBAS	3,202 647	DAP 2,555
N.9 BATANG KALI	10,842	8,478	78.19	499	Rosedin bin Haji Yaacob Law See Lam Yusof bin Ahmad Ali Rahman	BN DAP PAS PEKEMAS	5,032 2,181 703 63	BN 2,851
N.10 PERMATANG	11,619	8,639	74.35	591	Zaleha binti Ismai; Supian bin Sirman Haji Noorhadi	BN BEBAS PAS	4,865 2,126 1,057	BN 2,739

KEPUTUSAN PILIHANRAYA DEWAN UNDANGAN NEGERI SELANGOR 1978 - (Samb.)

Bahagian Pilihanraya NEGERI	Jumlah Pemilih Berdaftar	Jumlah Keluar Undi	Peratus Mengundi	Undi Rosak	Nama-nama Calon	Parti	Undi Diperolehi	Parti Menang Majoriti
N.11 ASAM JAWA	10,935	8,245	75.40	533	N.S. Maniam	BN	4,084	BN 2,688
					Mohamed Jais bin Mohajer	BEBAS	1,396	
					M. Nadaraj	PEKEMAS	1,038	
					Awang Ansari	PAS	932	
					R. Subramaniam	BEBAS	237	
					Mahmood bin Ngah	BEBAS	25	
N.12 JERAM	10,458	7,880	75.34	537	Norsiah binti Abd. Rahim	BN	5,552	BN 3,761
					Haji Abdul Rahman bin Haji Abd. Manan	PAS	1,791	
N.13 RAWANG	15,291	11,567	75.64	443	Lee Kim Sai	BN	6,763	BN 3,196
					Khoo Chin Tow	DAP	3,567	
					Hussein bin Ibrahim	PAS	667	
					Zainuddin Karim	PEKEMAS	127	
N.14 GOMBAK	32,550	23,432	71.98	1,332	Zakaria Haji Yahaya	BN	15,089	BN 11,352
					Ishak Surin	PEKEMAS	3,737	
					Khalid bin Siri	PAS	3,274	
N.15 AMPANG	33,509	24,924	74.38	789	Tan Kui Sui	BN	12,749	BN 6,016
					Zainal Rampak	DAP	6,733	
					Ibrahim Haji Ja'afar	PAS	4,447	
					Leow Kim Hock	BEBAS	206	
N.16 DUSUN TUA	11,207	8,208	73.23	543	Mohd. Azmir bin Dato' Mohd. Nazir	BN	5,450	BN 4,168
					Mohd. Sahar bin Mohd> Jali	PEKEMAS	1,282	
					Misran Ahmad	PAS	933	

KEPUTUSAN PILIHANRAYA DEWAN UNDANGAN NEGERI SELANGOR 1978 - (Samb.)

Bahagian Pilihanraya NEGERI	Jumlah Pemilih Berdaftar	Jumlah Keluar Undi	Peratus Mengundi	Undi Rosak	Nama-nama Calon	Parti	Undi Diperolehi	Parti Menang Majoriti
N.17 KAJANG	15,708	12,374	78.78	362	Liew Ah Kim Kan Tong Fong Datuk Kampo Radjo Aman Khan	DAP BN PSRM PEKEMAS	6,841 4,313 550 308	DAP 2,528
N.18 SEMENYIH	10,787	8,461	78.43	458	Abdul Hamid bin Mohd. Said Kamarulzaman bin Ibrahim Amran bin Haji Umar Hassan Soud Mokhtar bin Hitam	BN PEKEMAS BEBAS PAS BEBAS	4,390 1,972 1,009 479 153	BN 2,418
N.19 KAPAR	10,880	8,747	80.39	303	Sanad bin Haji Said Hussin bin Kussan Mahabon bin Haji Hussin Ishaque Noorgani	BN DAP PAS PEKEMAS	5,769 1,339 1,250 86	BN 4,430
N.20 SEMENTA	13,516	9,745	72.09	671	Che Oon bin Ismail Dahalan bin Haji Rezwani	BN PAS	6,890 2,184	BN 4,706
N.21 SELAT KELANG	25,583	19,470	76.10	818	Gan Ching Yen Chew Kim Swee Mohd. Zin bin Ibrahim	BN DAP PAS	8,957 8,275 1,420	BN 682
N.22 BUKIT RAJA	24,613	18,009	73.17	716	G. Vadiveloo K. Ramasen J.P. Samuel Raj	BN DAP PEKEMAS	11,665 4,722 906	BN 6,943

KEPUTUSAN PILIHANRAYA DEWAN UNDANGAN NEGERI SELANGOR 1978 - (Samb.)

Bahagian Pilihanraya NEGERI	Jumlah Pemilih Berdaftar	Jumlah Keluar Undi	Peratus Mengundi	Undi Rosak	Nama-nama Calon	Parti	Undi Diperolehi	Parti Menang Majoriti
N.23 BANDAR KELANG	32,923	-	-	-	Tong Kok Mau	BN	M/T.B	M/T.B
N.24 KAMPONG JAWA	13,862	9,327	67.28	63	Raja Zulkifli bin Raja Borhan G. Davidson Sumairi bin Awam Abdul Manap bin Sulaiman Abd. Manan bin Kasmuri	BN DAP PAS PEKEMAS BEBAS	4,799 2,687 1,575 175 28	BN 2,112
N.25 PETALING JAYA	51,469	37,961	73.75	3,774	Soong Siew Hoong Husin Md. Atan	BN PAS	24,504 9,683	BN 14,821
N.26 SUNGAI WAY	23,093	16,822	72.84	470	V.L. Kandan K.C. Cheah Mohd. Amin Abu Bakar Dr. Sabri Mustafa Afifi Ganga Nayar	BN DAP PAS BEBAS PPM	7,460 5,734 1,914 1,112 132	BN 1,726
N.27 SERDANG	16,049	12,922	80.51	555	Lee Lam Thye Yap Pian Hon	DAP BN	6,554 5,813	DAP 741
N.28 PANGLIMA GARANG	9,041	-	-	-	Mohd. Kamil bin Haji Abd. Ghani	BN	M/T.B	M/T.B
N.29 BANTING	11,262	8,887	78.91	547	Dato' Hormat Rafei Haji Basir bin Salleh	BN PAS	5,852 2,488	BN 3,364

KEPUTUSAN PILIHANRAYA DEWAN UNDANGAN NEGERI SELANGOR 1978 - (Samb.)

Bahagian Pilihanraya NEGERI	Jumlah Pemilih Berdaftar	Jumlah Keluar Undi	Peratus Mengundi	Undi Rosak	Nama-nama Calon	Parti	Undi Diperolehi	Parti Menang Majoriti
N.30 MORIB	8,974	7,024	78.27	379	Ishak Shhufaat Ismail bin Sekak	BN BEBAS	3,657 2,988	BN 669
N.31 DENGKIL	9,544	7,467	78.23	515	Dato' Haji Ahmad razali Zainal Abidin bin Haji Karim	BN BEBAS	6,151 801	BN 5,350
N.32 SUNGAI PELEK	9,872	7,866	79.67	552	Choo Yoong Fatt Cikgu Atan bin Bulat	BN PAS	5,545 1,769	BN 3,776
N.33 BATU LAUT	8,442	6,887	81.58	331	Abd. Jabar bin Mohd. Yusof Md. Yusof bin Dahlan	BEBAS BN	4,043 2,513	BEBAS 1,530

KEPUTUSAN PILIHANRAYA PARLIMEN NEGERI SELANGOR 1978

Bahagian Pilihanraya PARLIMEN	Jumlah Pemilih Berdaftar	Jumlah Keluar Undi	Peratus Mengundi	Undi Rosak	Nama-Nama Calon	Parti	Undi Diperolehi	Parti Menang Majoriti
P.73 SABAK BERNAM	28,163	19,352	68.71	906	Jamaluddin bin Haji Suhaimi Shaarani bin Johari	BN PAS	12,618 5,828	BN 6,790
P.74 TANJONG KARANG	31,403	21,667	68.99	971	Abdul Shukur bin Haji Siraf Haji Abdul Hakim bin Abdullah	BN PAS	13,413 7,283	BN 6,130
P.75 ULU SELANGOR	34,744	26,521	76.33	1,376	Michael Chen Wing Sum Leong Chin Hoe Yusoff bin Ahmad	BN DAP PAS	17,670 4,868 2,607	BN 12,802
P.76 KUALA SELANGOR	33,012	24,748	74.96	1,303	Abu Hassan bin Haji Omar Haji Noorhadi Supian bin Sirman	BN PAS BEBAS	16,598 3,590 3,257	BN 13,008
P.77 SELAYANG	81,350	59,913	73.64	1,956	Rafidah Aziz Zainal Rampak Zainuddin Karim	BN DAP PEKEMAS	38,627 17,357 1,973	BN 21,270
P.78 ULU LANGAT	37,702	28,962	76.81	1,005	Chow Poh Kheng Ong Kwai Leng Zainal Abidin bin Mohd. Sidek Datuk Kampo Radjo Kamarulzaman bin Ibrahim	BN DAP PAS PSRM PEKEMAS	12,539 11,598 2,212 902 706	BN 941

KEPUTUSAN PILIHANRAYA PARLIMEN NEGERI SELANGOR 1978 - (Samb.)

Bahagian Pilihanraya PARLIMEN	Jumlah Pemilih Berdaftar	Jumlah Keluar Undi	Peratus Mengundi	Undi Rosak	Nama-Nama Calon	Parti	Undi Diperolehi	Parti Menang Majoriti
P.79 PELABOHAN KELANG	49,979	37,935	75.90	1,242	Tan Sri V. Manickavasagam K. Ramasen Mohd. Zin bin Ibrahim	BN DAP PAS	21,429 10,329 4,935	BN 11,100
P.80 SHAH ALAM	71,398	51,453	72.06	1,059	Lew Sip Hon Liew Fatt Yuen J.P. Samuel Raj	BN DAP PEKEMAS	29,098 19,434 1,862	BN 9,664
P.81 PETALING	90,611	67,589	74.59	2,309	Lim Kit Siang Yeoh Poh San	DAP BN	41,017 24,263	DAP 16,754
P.82 KUALA LANGAT	29,277	22,728	77.63	1,118	Hajah Aishah Ghani Haji Hassan Haji Ishak	BN PAS	14,405 7,205	BN 7,200
P.83 SEPANG	27,858	22,185	79.64	1,378	Haji Suhaimi bin Dato' Haji Kamaruddin A. Kalai Chelvan Cik Gu Long	BN DAP PAS	11,405 6,447 2,955	BN 4,958

RINGKASAN KEPUTUSAN PILIHANRAYA NEGERI SELANGOR 1978

		NEGERI	PARLIMEN
Jumlah Para Pemilih Yang Mendaftar		515,497	515,497
Jumlah Undi Yang Dipertandingkan		473,533	515,497
Jumlah Keluar Undi		352,402	383,053
Jumlah Undi Rosak		24,097	14,623
Keseluruhan Peratusan Mengundi		74.40	74.30
Undi Diperolehi Parti Yang Bertanding			
	PERIKATAN/BARISAN NASIONAL alternatif	199,482	212,065
	PARTI ISLAM SEMALAYSIA	48,129	36,615
	BEBAS	14,771	3,257
	DEMOCRATIC ACTION PARTY	53,711	111,050
	P. KEADILAN MASYARAKAT MALAYSIA	11,530	4,541
	PARTI SOSIALIS RAKYAT MALAYSIA	550	902
	PARTI PEKERJA MALAYSIA	132	-
Jumlah Kerusi Yang Dimenangi			
	PERIKATAN/BARISAN NASIONAL alternatif	27 + 2 (M/T.B)	10
	PARTI ISLAM SEMALAYSIA	-	-
	BEBAS	1	-
	DEMOCRATIC ACTION PARTY	3	1
	P. KEADILAN MASYARAKAT MALAYSIA	-	-
	PARTI SOSIALIS RAKYAT MALAYSIA	-	-
	PARTI PEKERJA MALAYSIA	-	-
	JUMLAH UNDI alternatif	128,823	156,365
	JUMLAH KERUSI alternatif	4	1

Keputusan Pilihanraya Umum NEGERI SELANGOR Tahun 1982

PARTI-PARTI YANG BERTANDING PILIHANRAYA UMUM NEGERI SELANGOR 1982

Nama Parti	Ringkasan
1 PERIKATAN/BARISAN NASIONAL	PER/BN
2 PARTI ISLAM SEMALAYSIA	PAS
3 BEBAS	BEBAS
4 DEMOCRATIC ACTION PARTY	DAP

JUMLAH KERUSI MASUK BERTANDING	
NEGERI	PARLIMEN
32	11
23	8
8 (9 CALON)	2 (4 CALON)
18	7

KERUSI YANG DIPERUNTUKKAN

1 PARLIMEN (DEWAN RAKYAT)	11 KERUSI
2 DEWAN UNDANGAN NEGERI (DUN)	33 KERUSI

KEPUTUSAN PILIHANRAYA DEWAN UNDANGAN NEGERI SELANGOR 1982

Bahagian Pilihanraya NEGERI	Jumlah Pemilih Berdaftar	Jumlah Keluar Undi	Peratus Mengundi	Undi Rosak	Nama-nama Calon	Parti	Undi Diperolehi	Parti Menang Majoriti
N.1 SUNGAI AYER TAWAR	8,946	6,396	71.49	203	Zainal bin Dahalan	BN	4,878	BN
					Haji Abdul Aziz bin Abdul Shukor	PAS	1,315	3,563
N.2 SABAK	9,815	6,665	67.91	272	Basran bin Haji Abdul Rahman	PAS	1,017	BN
					Mohd. Yusof bin A. Latib	BN	5,376	4,359
N.3 SUNGAI BESAR	11,466	7,764	67.71	292	Ruslan bin Haji Ahmad Mohd. Ghazali @ Saïen bin Kantan	PAS BN	1,762 5,710	BN 3,948

KEPUTUSAN PILIHANRAYA DEWAN UNDANGAN NEGERI SELANGOR 1982 - (Samb.)

Bahagian Pilihanraya NEGERI	Jumlah Pemilih Berdaftar	Jumlah Keluar Undi	Peratus Mengundi	Undi Rosak	Nama-nama Calon	Parti	Undi Diperolehi	Parti Menang Majoriti
N.4 SUNGAI PANJANG	10,847	7,063	65.11	218	Ariffin bin Haji Mat Rawi @ Haji Rawi Abdul Manaf @ Haji Abdul Hakim bin Haji Abdullah	BN PAS	5,282 1,563	BN 3,719
N.5 SEKINCHAN	10,774	7,584	70.39	244	Loh Sek Moah @ Low Sek Moah Shhaari bin Saet Tan Kui Sui @ Tan Kai See	DAP PAS BN	1,649 1,355 4,336	BN 2,687
N.6 SUNGAI BURONG	11,683	8,188	70.08	325	Haji KHALid bin Haji Abd. Hamid Abdul Shukur bin Haji Siraj @ Jaafar @ Dollah Sukor bin Haji Siraj @ Haji Sirat	PAS BN	2,135 5,728	BN 3,593
N.7 KALUMPANG	13,900	-	-	-	Ramli bin Abdul Rahman	BN	M/T.B	M/T.B
N.8 KUALA KUBU BAHRU	13,453	9,968	74.09	426	Choo Yoong Fatt @ Chow Yoong Fatt Wong Chang Yee @ Wong Kim Wah Pan Su Peng @ Pan Soo Pin	BN BEBAS DAP	5,645 2,431 1,466	BN 3,214
N.9 BATANG KALI	12,936	10,220	79.00	504	Muhammad bin Muhammad Taib Hong Chin Poh	BN DAP	6,939 2,777	BN 4,162
N.10 PERMATANG	13,153	9,606	73.03	305	Mohamed Khalip bin Ahmad @ Khalid bin Haji Ahmad Kormin bin Haji Shukur	BN PAS	7,935 1,366	BN 6,569

KEPUTUSAN PILIHANRAYA DEWAN UNDANGAN NEGERI SELANGOR 1982 - (Samb.)

Bahagian Pilihanraya NEGERI	Jumlah Pemilih Berdaftar	Jumlah Keluar Undi	Peratus Mengundi	Undi Rosak	Nama-nama Calon	Parti	Undi Diperolehi	Parti Menang Majoriti
N.11 ASAM JAWA	12,841	9,646	75.12	279	Sinniah a/l Perianan Masilamane s/o Muthukrisnen Tairin bin Ahmad	DAP BN PAS	1,120 6,789 1,458	BN 5,331
N.12 JERAM	11,585	8,706	75.15	276	Jarmani bin Md. Umar Idrus bin Md. Umar Miskam @ Miskon bin Setera @ Sutero	PAS DAP BN	935 908 6,587	BN 5,652
N.13 RAWANG	18,941	14,074	74.30	379	Eng Seng Chai @ Ng Sing Sai Abdul Rahman bin Yadi Tang See Hang	DAP PAS BN	4,825 685 8,185	BN 3,360
N.14 GOMBAK	43,989	30,090	68.40	1,337	Jaapor bin Baadi @ Talib bin Bakdi Saidin bin Tamby	PAS BN	4,286 24,467	BN 20,181
N.15 AMPANG	50,229	34,852	69.39	1,148	Ahmad Razali bin Mohamed Ali Haji Abdul Karim bin Jamal	BN PAS	29,348 4,356	BN 24,992
N.16 DUSUN TUA	13,547	9,728	71.81	244	Zainal Abidin bin Abd. Karim Mohd. Fahmi bin Ibrahim Teck Lian @ Ng Teck Lian Mohd. Sahar bin Mohd. Jali	PAS BN DAP BEBAS	451 7,033 1,807 193	BN 5,226
N.17 KAJANG	19,144	14,761	77.10	214	Lim Soon Teck @ Lim Ann Koon Ean Yong Tin Sin	BN DAP	8,494 6,053	BN 2,441

KEPUTUSAN PILIHANRAYA DEWAN UNDANGAN NEGERI SELANGOR 1982 - (Samb.)

Bahagian Pilihanraya NEGERI	Jumlah Pemilih Berdaftar	Jumlah Keluar Undi	Peratus Mengundi	Undi Rosak	Nama-nama Calon	Parti	Undi Diperolehi	Parti Menang Majoriti
N.18 SEMENYIH	13,342	10,155	76.11	307	Lam Man Yoon Mohd. Tamrin @ Marwillis bin Haji Yusuf	DAP BN	3,087 6,761	BN 3,674
N.19 KAPAR	13,271	10,465	78.86	318	Mohamed Jais bin Fatahur Rahman Dato' Haji Sanad bin Haji Said	PAS BN	1,925 8,222	BN 6,297
N.20 SEMENTA	16,965	12,475	75.53	213	Zainudin bin Rawi Che Oon bin Ismail Hussin bin Kussan	PAS BN DAP	1,983 9,054 1,225	BN 7,071
N.21 SELAT KELANG	30,877	23,761	76.95	757	Ng Eng Heng Ng Boon Thong @ Ng Thian Hock	DAP BN	9,259 13,745	BN 4,486
N.22 BUKIT RAJA	42,626	30,160	70.75	905	Sumairi bin Awab S.S. Subramaniam Thiagarajah a/l Ramasamy	PAS BN BEBAS	4,620 22,746 1,889	BN 18,126
N.23 BANDAR KELANG	38,602	27,351	70.85	446	Tong Kok Mau Tan Seng Giaw @ Tan Chun Tin	BN DAP	12,830 14,075	DAP 1,245
N.24 KAMPONG JAWA	19,964	15,272	76.50	286	Subari bin Saman Nagaindra @ Vedhmani s/o Valliappan Mohd. Ismath bin Habib Mohamad M. Zin bin Suliman	BEBAS DAP PAS BN	166 3,815 1,539 9,466	BN 5,651

KEPUTUSAN PILIHANRAYA DEWAN UNDANGAN NEGERI SELANGOR 1982 - (Samb.)

Bahagian Pilihanraya NEGERI	Jumlah Pemilih Berdaftar	Jumlah Keluar Undi	Peratus Mengundi	Undi Rosak	Nama-nama Calon	Parti	Undi Diperolehi	Parti Menang Majoriti
N.25 PETALING JAYA	62,803	44,300	70.54	689	Tai Sin Piau @ Tai Sim Piyu Soong @ Soon Siew Hoong	DAP BN	21,650 21,961	BN 311
N.26 SUNGAI WAY	31,413	21,478	68.37	56	Cheah Kam Chiew Mazlan bin Harun @ Mazlan bin Dato' Haji Harun Idris	DAP BN	7,179 14,243	BN 7,064
N.27 SERDANG	20,488	15,900	77.61	460	Foong Kui Lun Yap Pian Hon	DAP BN	5,687 9,753	BN 4,066
N.28 PANGLIMA GARANG	11,338	8,827	77.85	274	Gan Keck Tiong @ Gan Yap Kang Syukri bin Haji Tahir Mohamed Shapik bin Haji Sirat Tarikh bin Mohd. Jonid	BEBAS BEBAS PAS BN	2,416 126 841 5,170	BN 2,754
N.29 BANTING	13,570	10,769	79.36	342	Ang Poi Chai Siti Fatimah binti Dullah Sukimi @ S. Fatimah binti Dullah Sukimi Sanot bin Salleh	BEBAS BN PAS	1,711 6,943 1,773	BN 5,170
N.30 MORIB	11,317	8,716	77.02	294	Ahmad bin Master @ Haji Mustapha Abu Bakar bin Abdul Hamid Ismail bin Sekak	PAS BN BEBAS	308 6,011 2,103	BN 3,908

KEPUTUSAN PILIHANRAYA DEWAN UNDANGAN NEGERI SELANGOR 1982 - (Samb.)

Bahagian Pilihanraya NEGERI	Jumlah Pemilih Berdaftar	Jumlah Keluar Undi	Peratus Mengundi	Undi Rosak	Nama-nama Calon	Parti	Undi Diperolehi	Parti Menang Majoriti
N.31 DENGKIL	12,819	9,925	77.42	167	Yap Poh Soo	DAP	908	BN
					Muruthathurai a/o Thangiah @ Munusamy	BN	7,996	7,088
					Anas @ Amat bin Sulaiman	PAS	854	
N.32 SUNGAI PELEK	11,463	9,262	80.80	146	Daud bin Jantan	PAS	430	BN
					Tan Kok Wai	DAP	2,158	4,370
					Ng Ah Hock @ Ng Soon Por	BN	6,528	
N.33 BATU LAUT	9,654	7,972	82.58	164	Abd. Jabar b. Mohd. Yusof @ Jabar bin Yusof	BEBAS	3,885	BEBAS
					Shahrom bin Haji Maasom	BN	3,629	256
					Paujan bin Haji Siraj	PAS	294	

KEPUTUSAN PILIHANRAYA PARLIMEN NEGERI SELANGOR 1982

Bahagian Pilihanraya PARLIMEN	Jumlah Pemilih Berdaftar	Jumlah Keluar Undi	Peratus Mengundi	Undi Rosak	Nama-Nama Calon	Parti	Undi Diperolehi	Parti Menang Majoriti
P.73 SABAK BERNAM	30,227	20,824	68.89	977	Jamaluddin bin Haji Suhaimi Hassan bin Haji Shukri	BN PAS	15,707 4,140	BN 11,567
P.74 TANJONG KARANG	33,304	22,856	68.63	1,123	Zaleha binti Ismail Abdul Rahman bin Awang	BN PAS	16,396 5,337	BN 11,059
P.75 ULU SELANGOR	40,289	30,088	74.68	1,060	Lee Hoo @ Lee Kim Sai Mohamed Arif b. Dato' Haji Kamaruddin Wong Kin Wah @ Wong Chang Yee Pan Su Peng @ Pan Soo Pin	BN BEBAS BEBAS DAP	14,138 6,761 5,232 2,897	BN 7,377
P.76 KUALA SELANGOR	37,579	28,013	74.54	1,050	Sayan bin Marbin Ab. Rashid bin Daud Abu Hassan bin Omar	PAS DAP BN	2,444 3,110 21,409	BN 18,299
P.77 SELAYANG	113,159	79,008	69.82	2,130	Rahmah binti Osman Khalid bin Siri Lee Yee Lian	BN PAS DAP	51,353 5,081 20,444	BN 30,909
P.78 ULU LANGAT	46,033	30,621	66.52	1,032	Ahmad bin Yusof Chow Poh Kheng Zainal @ Jantan bin Rampak	PAS BN DAP	2,201 18,152 9,236	BN 8,916

KEPUTUSAN PILIHANRAYA PARLIMEN NEGERI SELANGOR 1982 - (Samb.)

Bahagian Pilihanraya PARLIMEN	Jumlah Pemilih Berdaftar	Jumlah Keluar Undi	Peratus Mengundi	Undi Rosak	Nama-Nama Calon	Parti	Undi Diperolehi	Parti Menang Majoriti
P.79 PELABOHAN KELANG	61,113	46,765	75.62	1,212	Govindaraj s/o Varadarajulu Nadarasa a/l Muthu Thamby @ Nadaraja Abdullah bin Haji Hashim	BN DAP PAS	25,026 13,142 7,385	BN 11,884
P.80 SHAH ALAM	101,192	73,033	72.17	1,865	Liew Sip Hon Wee Sip Chuan @ Gwee Sin Chun	BN DAP	47,020 24,148	BN 22,872
P.81 PETALING	114,704	81,946	71.44	1,800	Yeoh Poh San @ Yang Po San Patto a/l Perumal	BN DAP	42,710 37,436	BN 5,274
P.82 KUALA LANGAT	36,225	28,319	78.17	1,322	Aishah binti Ghani @ Gani Mohsinoon bin Haji Tahir	BN PAS	20,866 6,131	BN 14,735
P.83 SEPANG	33,936	27,043	79.69	604	Abd. Jabar b. Mohd. Yusof @ Jabar bin Yusof Mohamad Long bin Saad Thai Ah Ko @ Ther Ah Koy Haji Mohamed Suhaimi bin Dato' Haji Kamaruddin	BEBAS PAS BEBAS BN	9,613 573 148 16,105	BN 6,492

RINGKASAN KEPUTUSAN PILIHANRAYA NEGERI SELANGOR 1982

		NEGERI	PARLIMEN
Jumlah Para Pemilih Yang Mendaftar		647,761	647,761
Jumlah Undi Yang Dipertandingkan		633,861	647,761
Jumlah Keluar Undi		462,099	468,516
Jumlah Undi Rosak		12,490	14,175
Keseluruhan Peratusan Mengundi		72.90	72.33
Undi Diperolehi Parti Yang Bertanding			
PERIKATAN/BARISAN NASIONAL alternatif	PER/BN	307,790	288,882
PARTI ISLAM SEMALAYSIA	PAS	37,251	33,292
BEBAS	BEBAS	14,920	21,754
DEMOCRATIC ACTION PARTY	DAP	89,648	110,413
Jumlah Kerusi Yang Dimenangi			
PERIKATAN/BARISAN NASIONAL alternatif	PER/BN	30 + 1 (M/T.B)	11
PARTI ISLAM SEMALAYSIA	PAS	-	-
BEBAS	BEBAS	1	-
DEMOCRATIC ACTION PARTY	DAP	1	-
JUMLAH UNDI alternatif			
		141,819	165,459
JUMLAH KERUSI alternatif			
		2	-

Keputusan Pilihanraya Umum NEGERI SELANGOR Tahun 1986

PARTI-PARTI YANG BERTANDING PILIHANRAYA UMUM NEGERI SELANGOR 1986

Nama Parti	Ringkasan
1 PERIKATAN/BARISAN NASIONAL	PER/BN
2 PARTI ISLAM SEMALAYSIA	PAS
3 BEBAS	BEBAS
4 DEMOCRATIC ACTION PARTY	DAP
5 PARTI NASIONALIS MALAYSIA	NASMA
6 SOCIALIST DEMOCRATIC PARTY	SDP

Ringkasan

JUMLAH KERUSI MASUK BERTANDING	
NEGERI	PARLIMEN
40	14
28	8
2	0
18	5
6	2
8	7

KERUSI YANG DIPERUNTUKKAN

1 PARLIMEN (DEWAN RAKYAT)	14 KERUSI
2 DEWAN UNDANGAN NEGERI (DUN)	42 KERUSI

KEPUTUSAN PILIHANRAYA DEWAN UNDANGAN NEGERI SELANGOR 1986

Bahagian Pilihanraya NEGERI	Jumlah Pemilih Berdaftar	Jumlah Keluar Undi	Peratus Mengundi	Undi Rosak	Nama-nama Calon	Parti	Undi Diperolehi	Parti Menang Majoriti
N.1 SUNGAI AYER TAWAR	9,430	6,421	68.09	210	Tasrip @ Haji Shamsuddin bin Haji Abdul Rahman	PAS	1,282	BN 3,647
					Zainal bin Dahalan @ Dato' Haji Zainal bin Dahalan	BN	4,929	
N.2 SABAK	10,223	6,642	64.97	300	Ariffin bin Ayob Mohd. Yusup bin A. Latib	PAS BN	1,602 4,740	BN 3,138

KEPUTUSAN PILIHANRAYA DEWAN UNDANGAN NEGERI SELANGOR 1986 - (Samb.)

Bahagian Pilihanraya NEGERI	Jumlah Pemilih Berdaftar	Jumlah Keluar Undi	Peratus Mengundi	Undi Rosak	Nama-nama Calon	Parti	Undi Diperolehi	Parti Menang Majoriti
N.3 SUNGAI BESAR	11,876	7,584	63.86	336	Abu Samah bin Nordin Ruslan bin Haji Ahmad	BN PAS	5,218 2,030	BN 3,188
N.4 SUNGAI PANJANG	10,905	6,847	62.79	351	Ariffin bin Haji Mat Rawi @ Haji Rawi Abdul Rahman bin Awang	BN PAS	4,936 1,560	BN 3,376
N.5 SEKINCHAN	11,301	7,610	67.34	413	Sim Keng Seik Arbain bin Hassan Low Sek Moah	BN PAS DAP	3,963 1,485 1,749	BN 2,214
N.6 SUNGAI BURONG	9,579	6,251	65.26	251	Jaafar @ Dollah Sukor @ Abdul Shukur Haji Siraj bin Haji Siraj @ Haji Sirat Shaari bin Saet	BN PAS	4,103 1,897	BN 2,206
N.7 KELOMPANG	15,145	10,504	69.36	455	Ramli bin Abd. Rahman Muhammad Shaari bin Muhammad Nor	BN PAS	8,803 1,246	BN 7,557
N.8 KUALA KUBU BAHARU	12,712	8,701	68.45	557	Mohamed Arif bin Dato' Haji Kamaruddin Wong Ah Taih Dr. Leow Hok Len	SDP BN DAP	701 3,962 3,481	BN 481
N.9 BATANG KALI	14,969	-	-	-	Muhammad bin Muhammad Taib	BN	M/T.B	M/T.B

KEPUTUSAN PILIHANRAYA DEWAN UNDANGAN NEGERI SELANGOR 1986 - (Samb.)

Bahagian Pilihanraya NEGERI	Jumlah Pemilih Berdaftar	Jumlah Keluar Undi	Peratus Mengundi	Undi Rosak	Nama-nama Calon	Parti	Undi Diperolehi	Parti Menang Majoriti
N.10 SUNGAI TINGGI	9,271	6,717	72.45	383	Yusoff bin Hassan Mohamed Jamil @ Jamil bin Haji Nawawi	BN PAS	4,965 1,369	BN 3,596
N.11 PERMATANG	11,427	8,099	70.88	327	Mohamed Khalip bin Ahmad @ Khalid bin Haji Ahmad Suarin bin Ibrahim	BN PAS	5,674 2,098	BN 3,576
N.12 SERI CAHAYA	11,812	8,635	73.10	370	Masilamane @ Mahalingam @ Dato' M. Mahalingam a/l Muthukrishnen Dato' Raja Nasron bin Raja Ishak @ Raja Nasron bin Raja Ishak Sinniah a/l Periannan	BN NASMA DAP	5,210 1,986 1,069	BN 3,224
N.13 JERAM	12,440	9,189	73.87	440	Miskam @ Miskon bin Setera @ Suteru Kasmani bin Kasan Varro	BN PAS	7,045 1,704	BN 5,341
N.14 SEMENTA	11,958	8,807	73.65	297	Haji Mohd. Amin bin Haji Abd. Moin @ Haji Abd. Muin Mohd. Yusof bin Jasmin	BN PAS	6,610 1,900	BN 4,710
N.15 SELAT KLANG	19,530	12,740	65.23	471	Che Oon bin Haji Ismail Haji Aziz bin Hamzah	BN PAS	8,851 3,418	BN 5,433

KEPUTUSAN PILIHANRAYA DEWAN UNDANGAN NEGERI SELANGOR 1986 - (Samb.)

Bahagian Pilihanraya NEGERI	Jumlah Pemilih Berdaftar	Jumlah Keluar Undi	Peratus Mengundi	Undi Rosak	Nama-nama Calon	Parti	Undi Diperolehi	Parti Menang Majoriti
N.16 RAWANG	21,617	15,670	72.49	635	Tang See Hang Tai Sing Ng Hasbolah bin Mohd. Arif	BN DAP PAS	9,446 4,668 921	BN 4,778
N.17 GOMBAK SETIA	21,526	13,153	61.10	270	Kaharudin bin Mo Min Ahmad Najih bin Yusof	BN PAS	10,962 1,921	BN 9,041
N.18 PAYA JARAS	34,594	23,336	67.46	601	Syed Meer Wahid bin Syed Ibrahim Saidin Tamby Hong Chin Poh	PAS BN DAP	1,938 13,992 6,805	BN 7,187
N.19 HULU KELANG	21,242	13,040	61.39	261	Ibrahim bin Moksen Rakibah binti Haji Abd. Manap	PAS BN	2,529 10,250	BN 7,721
N.20 KERAMAT	20,647	12,920	62.58	244	Yap Hon Chu @ Yap Hun Choo Ajus bin Jais Mufti bin Suib	DAP PAS BN	3,335 1,166 8,175	BN 4,840
N.21 PANDAN	27,960	-	-	-	Mohd. Fahmi bin Ibrahim	BN	M/T.B	M/T.B
N.22 DUSUN TUA	17,133	11,644	67.96	445	Khairuddin bin Suleiman Anas @ Amat bin Sulaiman Mohd. Azmir bin Mohd. Nazir	NASMA PAS BN	2,979 1,138 7,082	BN 4,103

KEPUTUSAN PILIHANRAYA DEWAN UNDANGAN NEGERI SELANGOR 1986 - (Samb.)

Bahagian Pilihanraya NEGERI	Jumlah Pemilih Berdaftar	Jumlah Keluar Undi	Peratus Mengundi	Undi Rosak	Nama-nama Calon	Parti	Undi Diperolehi	Parti Menang Majoriti
N.23 SEMENYIH	18,199	12,663	69.58	341	Abd. Kadir bin Ismail Abdul Jalil bin Mohd. Nazir Abdul Karim bin Haji Busu	PAS BN DAP	788 7,340 4,194	BN 3,146
N.24 KAJANG	20,226	15,332	75.80	323	Maido bin Ali V.N. Hari Krishnan a/l Narayanasamy Poy Seng @ Chong Poy Seng Chan Kok Kit @ Chan Kit Woo Ah Hoi @ Chang Sze Hoi	PAS BEBAS SDP DAP BN	540 121 139 7,930 6,279	DAP 1,651
N.25 DAMANSARA UTAMA	29,010	20,121	69.36	298	Madhavan Nair a/l Narayanan Nair Chan Tse Yuen Wong Sai Hou	DAP BN SDP	10,050 8,399 1,374	DAP 1,651
N.26 TAMAN AMAN	21,287	14,572	68.45	123	Lee Chu Kob Oon Hong Geok Gan Lee Beng	BN DAP SDP	4,176 9,944 329	DAP 5,768
N.27 KELANA JAYA	30,106	19,714	65.48	282	Megat Najmuddin bin Haji Megat Khas Yap Kok Heng Yusof bin Haji Abd. Ghani Ahmad bin Nor Radhakrishnan s/o Kunnikrishna Pillai	BN DAP PAS SDP NASMA	10,402 7,141 919 800 170	BN 3,261

KEPUTUSAN PILIHANRAYA DEWAN UNDANGAN NEGERI SELANGOR 1986 - (Samb.)

Bahagian Pilihanraya NEGERI	Jumlah Pemilih Berdaftar	Jumlah Keluar Undi	Peratus Mengundi	Undi Rosak	Nama-nama Calon	Parti	Undi Diperolehi	Parti Menang Majoriti
N.28 BUKIT GASING	30,129	20,495	68.02	250	Tan Sin Piau @ Tai Sim Piyu Soong @ Soong Siew Hoong Au Keng Wah	DAP BN SDP	12,255 7,663 327	DAP 4,592
N.29 LINDUNGAN	23,400	15,478	66.15	273	Chia Kwai Loy Supian bin Md. Nordin Mazlan bin Harun @ Mazlan bin Dato' Harun	DAP PAS BN	5,208 951 9,046	BN 3,838
N.30 SERDANG	27,476	18,824	68.51	273	Yap Pian Hon Pan Su Peng @ Pan Soo Pin	BN DAP	11,367 7,184	BN 4,183
N.31 SUBANG	15,596	11,869	76.10	416	Sumairi bin Awab Abu Sujak bin Haji Mahmud	PAS BN	2,535 8,918	BN 6,383
N.32 BATU TIGA	22,112	13,869	62.72	412	Mustafar bin Ab. Kadir M. Zin bin Suliman	PAS BN	2,917 10,540	BN 7,623
N.33 SHAHBANDAR RAYA	22,652	16,370	72.27	565	Mohd. Ismath bin Habib Mohamad Sanggily @ Sellathevan a/l Muthusamy	PAS BN	3,846 11,959	BN 8,113
N.34 KLANG BANDAR	30,333	21,803	71.88	397	Goon Swee Fook Yeoh Lai Seng Tan Seng Giaw @ Tan Chun Tin Yeoh Poh San @ Yang Po San	BN NASMA DAP SDP	6,942 927 13,223 314	DAP 6,281

KEPUTUSAN PILIHANRAYA DEWAN UNDANGAN NEGERI SELANGOR 1986 - (Samb.)

Bahagian Pilihanraya NEGERI	Jumlah Pemilih Berdaftar	Jumlah Keluar Undi	Peratus Mengundi	Undi Rosak	Nama-nama Calon	Parti	Undi Diperolehi	Parti Menang Majoriti
N.35 TELUK GADUNG	21,643	14,868	68.70	387	Tong Yoke Seng Chua Kaw @ Chua Kow Eng	BN DAP	7,711 6,770	BN 941
N.36 PANDAMARAN	22,988	16,372	71.22	638	Ng Boon Thong @ Ng Thian Hock Pakiyanathan a/l Anamaly	BN DAP	10,197 5,537	BN 4,660
N.37 PANGKLIMA GARANG	13,410	10,260	76.51	456	Eng Hoi Choo Khalil bin Muhammad Saleh Mohamed Khaidzer bin Ibrahim	BN PAS BEBAS	6,069 2,278 1,457	BN 3,791
N.38 MORIB	12,742	9,307	73.04	384	Abu Bakar bin Abd. Hamid Mohd. Khaile bin Tusiman	BN NASMA	7,379 1,544	BN 5,835
N.39 BANTING	15,413	11,506	74.65	447	Siti Fatimah binti Dullah Sukimi @ Fatimah binti Suhaimi Amat bin Suliman	BN PAS	8,258 2,801	BN 5,457
N.40 DENGKIL	13,546	9,576	70.70	176	Maruthathurai @ Munusamy s/o Thangiah Abdul Halim bin Mohd. Amin	BN PAS	6,326 3,074	BN 3,252
N.41 SUNGAI PELIK	13,358	9,932	74.35	395	Ng Ah Hock @ Ng Soon Pon Ean Yong Tin Sin	BN DAP	6,540 2,997	BN 3,543
N.42 BATU LAUT	12,991	10,050	77.36	294	Paujan bin Haji Siraj Samiran @ Sairon bin Haji Abdul Hamid Tai Siew Siong Abd. Jabar bin Mohd. Yusof @ Jabar bin Yusof	PAS BN SDP NASMA	488 6,993 266 2,009	BN 4,984

KEPUTUSAN PILIHANRAYA PARLIMEN NEGERI SELANGOR 1986

Bahagian Pilihanraya PARLIMEN	Jumlah Pemilih Berdaftar	Jumlah Keluar Undi	Peratus Mengundi	Undi Rosak	Nama-Nama Calon	Parti	Undi Diperolehi	Parti Menang Majoriti
P.82 SABAK BERNAM	31,529	20,644	65.48	756	Majudim @ A. Razak bin Dawami Hassim @ Husin bin Haji Taib	PAS BN	5,078 14,810	BN 9,732
P.83 TANJONG KARANG	31,785	20,158	63.45	888	Mohd. Fadzlin bin Taslimin Dato' Kamaruzaman bin Ahmad	PAS BN	5,910 13,360	BN 7,450
P.84 HULU SELANGOR	42,826	29,979	70.00	1,497	S.S. Subramaniam Mohamed Arif bin Dato' Hj. Kamaruddin	BN SDP	19,201 9,281	BN 9,920
P.85 KUALA SELANGOR	32,510	23,469	72.19	1,099	Abu Hassan bin Omar Zainuddin bin Muhammad	BN NASMA	17,523 4,847	BN 12,676
P.86 KAPAR	43,928	30,592	69.64	957	Aziz bin Hamzah P. Vijandran a/f Pantanathan @ D.P. Vijandran	PAS BN	8,697 20,938	BN 12,241
P.87 SELAYANG	77,737	52,160	67.10	2,270	Zaleha binti Ismail Jaapor bin Baadi @ Talib bin Bakdi	BN PAS	40,681 9,209	BN 31,472
P.88 AMPANG JAYA	69,849	44,590	63.84	1,911	Lim Soon Teck @ Lim Ann Koon R. Thinakaran @ R.S. Menon	BN SDP	36,700 5,979	BN 30,721
P.89 HULU LANGAT	55,558	39,651	71.37	934	Datuk Lee Kim Sai Lam Man Yoon Ahmad Kamari bin Md. Kamari	BN DAP SDP	22,217 13,292 3,208	BN 8,925

KEPUTUSAN PILIHANRAYA PARLIMEN NEGERI SELANGOR 1986 - (Samb.)

Bahagian Pilihanraya PARLIMEN	Jumlah Pemilih Berdaftar	Jumlah Keluar Undi	Peratus Mengundi	Undi Rosak	Nama-Nama Calon	Parti	Undi Diperolehi	Parti Menang Majoriti
P.90 PETALING JAYA	80,403	54,360	67.61	801	Wong Sai Hou	SDP	2,454	DAP 8,753
					Dr. Eng Seng Chai @ Ng Sing Sai	DAP	29,929	
					Lee Phen Yong	BN	21,176	
P.91 PUCUNG	81,005	61,052	75.37	1,198	Yeoh Poh San @ Yang Po San	SDP	1,684	DAP 14,529
					David s/o Vethamuthu	DAP	35,145	
					Asri bin Janang	PAS	2,409	
					Lui Thai Heng @ Lew Sun Hing	BN	20,616	
P.92 SHAH ALAM	60,360	42,021	69.62	1,428	Rahmah binti Osman @ Hajah Rahmah binti Osman	BN	32,714	BN 24,835
					Mustafar bin Ab. Kadir	PAS	7,879	
P.93 KLANG	74,964	53,026	70.74	925	Gabriel Lee	SDP	519	BN 667
					Nf Cheng Kiat	BN	24,966	
					Wee Choo Keong	DAP	24,299	
					Azmi bin Ali @ Nik	PAS	2,317	
P.94 KUALA LANGAT	41,565	31,007	74.60	1,118	Basri bin Bajuri	BN	22,416	BN 14,943
					Mohsinon bin Haji Tahir	PAS	7,473	
P.95 SEPANG	39,895	29,603	74.20	1,061	Tai Siew Siong	SDP	439	BN 11,160
					Ramasen s/o Krishnan	DAP	7,093	
					Abd. Jabar bin Mohd. Yusof @ Jabar bin Yusof	NASMA	2,757	
					Mohd. Sharif bin Jajang	BN	18,253	

RINGKASAN KEPUTUSAN PILIHANRAYA NEGERI SELANGOR 1986

		NEGERI	PARLIMEN
Jumlah Para Pemilih Yang Mendaftar		763,914	763,914
Jumlah Undi Yang Dipertandingkan		720,985	763,914
Jumlah Keluar Undi		497,491	532,312
Jumlah Undi Rosak		14,747	16,843
Keseluruhan Peratusan Mengundi		69.00	69.68
Undi Diperolehi Parti Yang Bertanding			
	PERIKATAN/BARISAN NASIONAL alternatif	PER/BN	301,420 325,571
	PARTI ISLAM SEMALAYSIA	PAS	52,341 48,972
	BEBAS	BEBAS	1,578 -
	DEMOCRATIC ACTION PARTY	DAP	113,540 109,758
	PARTI NASIONALIS MALAYSIA	NASMA	9,615 7,604
	SOCIALIST DEMOCRATIC PARTY	SDP	4,250 23,564
Jumlah Kerusi Yang Dimenangi			
	PERIKATAN/BARISAN NASIONAL alternatif	PER/BN	35 + 2 (M/T.B) 12
	PARTI ISLAM SEMALAYSIA	PAS	- -
	BEBAS	BEBAS	- -
	DEMOCRATIC ACTION PARTY	DAP	5 2
	PARTI NASIONALIS MALAYSIA	NASMA	- -
	SOCIALIST DEMOCRATIC PARTY	SDP	- -
	JUMLAH UNDI alternatif	181,324	189,898
	JUMLAH KERUSI alternatif	5	2

Keputusan Pilihanraya Umum NEGERI SELANGOR Tahun 1990

PARTI-PARTI YANG BERTANDING PILIHANRAYA UMUM NEGERI SELANGOR 1990

Nama Parti	Ringkasan
1 PERIKATAN/BARISAN NASIONAL	PER/BN
2 PARTI ISLAM SEMALAYSIA	PAS
3 BEBAS	BEBAS
4 DEMOCRATIC ACTION PARTY	DAP
5 SEMANGAT 46	S46

JUMLAH KERUSI MASUK BERTANDING	
NEGERI	PARLIMEN
42	14
6	2
3	0
13	5
23	7

KERUSI YANG DIPERUNTUKKAN

1 PARLIMEN (DEWAN RAKYAT)	14 KERUSI
2 DEWAN UNDANGAN NEGERI (DUN)	42 KERUSI

KEPUTUSAN PILIHANRAYA DEWAN UNDANGAN NEGERI SELANGOR 1990

Bahagian Pilihanraya NEGERI	Jumlah Pemilih Berdaftar	Jumlah Keluar Undi	Peratus Mengundi	Undi Rosak	Nama-nama Calon	Parti	Undi Diperolehi	Parti Menang Majoriti
N.1 SUNGAI AIR TAWAR	9,527	6,765	71.00	382	Dato' Haji Zainal bin Dahalan Mohamad Kawaid bin Ngadimin	BN S46	5,191 1,187	BN 4,004
N.2 SABAK	11,019	7,554	68.55	385	Raja Ideris bin Raja Ahmad Khalid bin Siri Othman bin Mohd. @ Kudu	BN S46 BEBAS	5,357 1,530 276	BN 3,827
N.3 SUNGAI BESAR	13,215	9,576	72.46	465	Haji Husin bin Haji Taib Daud bin Iskandar Ali	BN S46	6,350 2,735	BN 3,615

KEPUTUSAN PILIHANRAYA DEWAN UNDANGAN NEGERI SELANGOR 1990 - (Samb.)

Bahagian Pilihanraya NEGERI	Jumlah Pemilih Berdaftar	Jumlah Keluar Undi	Peratus Mengundi	Undi Rosak	Nama-nama Calon	Parti	Undi Diperolehi	Parti Menang Majoriti
N.4 SUNGAI PANJANG	10,956	7,923	72.31	524	Haji Baharuddin Arif bin Haji Siri Mohd. Fauzi bin Abdul Murad	S46 BN	1,385 6,007	BN 4,622
N.5 SEKINCHAN	11,610	8,440	72.69	370	Sim Keng Seik Hairuddin bin Jantan	BN DAP	4,378 3,686	BN 692
N.6 SUNGAI BURONG	10,344	7,342	70.98	392	Aziz bin Mohd. Desa Ramli bin Pembekal	BN S46	4,515 2,435	BN 2,080
N.7 KELOMPANG	16,167	11,839	73.23	451	Ramli bin Abd. Rahman Saripudin	BN S46	8,304 3,062	BN 5,242
N.8 KUALA KUBU BAHARU	14,304	10,195	71.27	683	Tan Chik Poh Wong Ah Taih	DAP BN	3,669 5,565	BN 1,896
N.9 BATANG KALI	16,462	12,510	75.99	522	Tan Sri Dato' Muhammad bin Muhammad Taib Sinniah a/l Periannan	BN DAP	8,575 3,385	BN 5,190
N.10 SUNGAI TINGGI	9,780	7,378	75.44	341	Arbain bin Hassan Haji Yusoff bin Hassan	PAS BN	1,822 5,210	BN 3,388
N.11 PERMATANG	13,343	10,025	75.13	484	Hasanudin bin Haji Latif Jamaluddin bin Adnan	S46 BN	3,317 6,214	BN 2,897

KEPUTUSAN PILIHANRAYA DEWAN UNDANGAN NEGERI SELANGOR 1990 - (Samb.)

Bahagian Pilihanraya NEGERI	Jumlah Pemilih Berdaftar	Jumlah Keluar Undi	Peratus Mengundi	Undi Rosak	Nama-nama Calon	Parti	Undi Diperolehi	Parti Menang Majoriti
N.12 SERI CAHAYA	13,572	10,144	74.74	443	Datuk Haji Mohd. Shahir Suhaimi bin Amnan K. Sivalingam	S46 BEBAS BN	4,088 202 5,405	BN 1,317
N.13 JERAM	14,392	11,007	76.48	641	Suradi bin Timin Dato' Haji Miskon Sutero	S46 BN	2,779 7,587	BN 4,808
N.14 SEMENTA	15,818	12,288	77.68	493	S.G. Segaran Haji Abdul Samat bin Haji Harun	S46 BN	4,151 7,644	BN 3,493
N.15 SELAT KLANG	23,070	16,155	70.03	533	Dato' Haji Oon bin Haji Ismail Haji Aziz bin Hamzah	BN PAS	10,194 5,428	BN 4,766
N.16 RAWANG	25,853	19,187	74.21	793	Lee Sek Moah Tang See Hang	DAP BN	6,171 12,168	BN 5,997
N.17 GOMBAK SETIA	28,449	20,630	72.52	546	Ahmad Bahri bin Abd. Rahman Baharin bin Othman	BN PAS	15,323 4,659	BN 10,664
N.18 PAYA JARAS	46,186	33,990	73.59	1,133	Ali Amran bin Ab. Hamid Dato' Saidin Tamby	S46 BN	10,055 22,642	BN 12,587
N.19 HULU KELANG	22,928	17,013	74.20	229	Mohd. Fahmi bin Ibrahim Fuad bin Dato' Hassan	S46 BN	5,077 11,585	BN 6,508

KEPUTUSAN PILIHANRAYA DEWAN UNDANGAN NEGERI SELANGOR 1990 - (Samb.)

Bahagian Pilihanraya NEGERI	Jumlah Pemilih Berdaftar	Jumlah Keluar Undi	Peratus Mengundi	Undi Rosak	Nama-nama Calon	Parti	Undi Diperolehi	Parti Menang Majoriti
N.20 KERAMAT	27,311	19,800	72.50	447	Dato' Haji Mufti bin Suib Ibrahim bin Abdullah	BN S46	12,428 6,870	BN 5,558
N.21 PANDAN	38,873	30,197	77.68	723	Sarjat bin Haji Ali Mad Aris bin Mad Yusuf	S46 BN	12,641 16,689	BN 4,048
N.22 DUSUN TUA	20,017	15,666	78.26	779	Dr. Zainal Abidin bin Ahmad Mohd Arbawi Mohd. Anuar	BN S46	11,153 3,683	BN 7,470
N.23 SEMENYIH	22,065	16,710	75.73	556	Shoib bin Haji Md. Silin Kamaruzzaman Haji Jamal	BN S46	10,645 5,386	BN 5,259
N.24 KAJANG	22,182	16,856	75.99	427	Khoo Chai Hong Dr. Tan Seng Giaw	BN DAP	6,227 10,138	DAP 3,911
N.25 DAMANSARA UTAMA	37,146	25,827	69.53	364	N. Madhavan Nair Lee Hwa Beng	DAP BN	15,114 10,256	BN 4,858
N.26 TAMAN AMAN	22,683	15,117	66.64	146	Dr. Oon Hong Geek Kam Kin Chen	DAP BN	10,749 4,189	DAP 6,560
N.27 KELANA JAYA	38,554	25,837	67.01	541	Md. Idrus Basri Haji Megat Najmuddin Khas	S46 BN	10,425 14,807	BN 4,382

KEPUTUSAN PILIHANRAYA DEWAN UNDANGAN NEGERI SELANGOR 1990 - (Samb.)

Bahagian Pilihanraya NEGERI	Jumlah Pemilih Berdaftar	Jumlah Keluar Undi	Peratus Mengundi	Undi Rosak	Nama-nama Calon	Parti	Undi Diperolehi	Parti Menang Majoriti
N.28 BUKIT GASING	29,726	19,687	66.23	301	Teong Shuyan Chyuan Soong Siew Hoong	DAP BN	12,848 6,451	DAP 6,397
N.29 LINDUNGAN	36,021	24,893	69.11	561	Mazlan bin Dato' Harun Kapten (B) Zahar	S46 BN	9,383 14,913	BN 5,530
N.30 SERDANG	32,986	25,089	76.06	717	Pan Su Peng Yap Pian Hon	DAP BN	11,025 12,938	BN 1,913
N.31 SUBANG	21,000	16,903	80.50	575	Haji Usulludin bin Jamil Dato' Haji Abu Sujak Mahmud	S46 BN	4,720 11,062	BN 6,342
N.32 BATU TIGA	38,172	28,650	75.05	693	Drs. Yaakop Abu Hassan Mohd. Zain bin Sulaiman	PAS BN	8,214 19,635	BN 11,421
N.33 SHAHBANDAR RAYA	31,076	23,734	76.37	977	T.M. Thurai A.N. Mathurai	BN S46	13,357 9,400	BN 3,957
N.34 KLANG BANDAR	27,809	20,455	73.55	329	Ang Thye Chin Chua Kow Eng	BN DAP	6,434 13,658	DAP 7,224
N.35 TELUK GADUNG	22,777	15,961	70.07	355	Chew Kim Swee Tong Yoke Seng	DAP BN	8,321 7,276	DAP 1,045

KEPUTUSAN PILIHANRAYA DEWAN UNDANGAN NEGERI SELANGOR 1990 - (Samb.)

Bahagian Pilihanraya NEGERI	Jumlah Pemilih Berdaftar	Jumlah Keluar Undi	Peratus Mengundi	Undi Rosak	Nama-nama Calon	Parti	Undi Diperolehi	Parti Menang Majoriti
N.36 PANDAMARAN	30,274	19,830	65.50	462	Al Deligannu Ramlı bin Moid The Chang Ying	DAP BEBAS BN	8,616 709 10,030	BN 1,414
N.37 PANGLIMA GARANG	15,430	12,384	80.26	552	Tarikh bin Mohd. Jonid Eng Hoi Choo	S46 BN	6,246 5,586	S46 660
N.38 MORIB	14,509	11,215	77.30	527	Dato' Haji Abu Bakar b. Hj. Abdul Hamid Dato' Harun bin Haji Idris	BN S46	7,240 3,325	BN 3,915
N.39 BANTING	18,430	14,500	78.68	690	Mohd. Mesari bin Jasman Hajah Fatimah Suhaimi	PAS BN	4,532 9,264	BN 4,732
N.40 DENGKIL	18,760	14,466	77.11	447	Haji Mohd. Fauzi Shaffie M. Sellathevan	PAS BN	5,133 8,859	BN 3,726
N.41 SUNGAI PELIK	15,317	11,512	75.16	482	Ng Soon Por Wong Chuan How	BN DAP	6,918 4,090	BN 2,828
N.42 BATU LAUT	14,502	11,482	79.17	363	Sairon bin Haji Abdul Hamid Nisman bin Yusof	BN S46	6,921 4,193	BN 2,728

KEPUTUSAN PILIHANRAYA PARLIMEN NEGERI SELANGOR 1990

Bahagian Pilihanraya PARLIMEN	Jumlah Pemilih Berdaftar	Jumlah Keluar Undi	Peratus Mengundi	Undi Rosak	Nama-Nama Calon	Parti	Undi Diperolehi	Parti Menang Majoriti
P.82 SABAK BERNAM	33,761	23,885	70.75	977	Haji Mahbud bin Haji Hashim Ustaz Abd. Razak bin Dawami	BN PAS	17,715 5,167	BN 12,548
P.83 TANJONG KARANG	32,910	23,694	72.00	1,032	Saidin @ Yusof bin Adam Haji Abdul Hakim bin Haji Abdullah	BN PAS	15,488 7,191	BN 8,277
P.84 HULU SELANGOR	46,933	34,590	73.70	1,610	G. Palanivel Nazar Yakin	BN S46	20,839 11,857	BN 8,982
P.85 KUALA SELANGOR	36,695	27,547	75.07	1,055	Dr. Mohamed Haniffa Dato' Haji Abu Hassan Omar	S46 BN	8,508 17,964	BN 9,456
P.86 KAPAR	53,280	39,360	73.87	1,511	Dato' M. Mahalingam Dato' sanad bin Haji Said	BN S46	22,038 15,811	BN 6,227
P.87 SELAYANG	100,488	73,801	73.44	2,500	Lee Yee Lian Zaleha binti Ismail	DAP BN	19,920 51,062	BN 31,142
P.88 AMPANG JAYA	89,112	66,971	75.15	1,509	Ong Tee Keat Zainal Rampak	BN S46	39,304 25,954	BN 13,350
P.89 HULU LANGAT	64,264	49,221	76.59	2,297	Dato' Lee Kim Sai Dr. Lim Ann Koon	BN DAP	28,174 18,483	BN 9,691

KEPUTUSAN PILIHANRAYA PARLIMEN NEGERI SELANGOR 1990 - (Samb.)

Bahagian Pilihanraya PARLIMEN	Jumlah Pemilih Berdaftar	Jumlah Keluar Undi	Peratus Mengundi	Undi Rosak	Nama-Nama Calon	Parti	Undi Diperolehi	Parti Menang Majoriti
P.90 PETALING JAYA	98,383	66,776	67.87	1,161	Dr. Kua Kia Soong Soh Chee Wen	DAP BN	40,685 24,735	DAP 15,950
P.91 PUCUNG	98,733	69,678	70.57	1,830	Dr. V. David Dr. Tan Yee Kew	DAP BN	35,495 31,887	DAP 3,608
P.92 SHAH ALAM	90,248	68,674	76.09	1,773	Dati Paduka Hjh. Rahmah binti Osman Hajah Rakiah binti Haji Abd. Manap	S46 BN	25,129 41,767	BN 16,638
P.93 KLANG	80,860	56,235	69.55	1,172	Fong Kui Lun Chan Tse Yuen	DAP BN	31,413 23,606	DAP 7,807
P.94 KUALA LANGAT	48,369	38,171	78.92	1,511	Dr. Sallehuddin Hafiz Dato' Basri Bajuri	S46 BN	13,932 22,607	BN 8,675
P.95 SEPANG	48,579	37,462	77.11	1,063	Mohd. Sharif bin Jajang Dato' Haji Suhaimi Kamaruddin	BN S46	22,855 13,492	BN 9,363

RINGKASAN KEPUTUSAN PILIHANRAYA NEGERI SELANGOR 1990

		NEGERI	PARLIMEN
Jumlah Para Pemilih Yang Mendaftar		922,615	922,615
Jumlah Undi Yang Dipertandingkan		922,615	922,615
Jumlah Keluar Undi		676,732	676,065
Jumlah Undi Rosak		21,824	21,001
Keseluruhan Peratusan Mengundi		73.35	73.28
Undi Diperolehi Parti Yang Bertanding			
PERIKATAN/BARISAN NASIONAL alternatif	PER/BN	391,492	380,021
PARTI ISLAM SEMALAYSIA	PAS	29,788	12,358
BEBAS	BEBAS	1,187	-
DEMOCRATIC ACTION PARTY	DAP	111,470	145,996
SEMANGAT 46	S46	118,073	114,683
Jumlah Kerusi Yang Dimenangi			
PERIKATAN/BARISAN NASIONAL alternatif	PER/BN	35	11
PARTI ISLAM SEMALAYSIA	PAS	-	-
BEBAS	BEBAS	-	-
DEMOCRATIC ACTION PARTY	DAP	6	3
SEMANGAT 46	S46	1	-
JUMLAH UNDI alternatif		260,518	273,037
JUMLAH KERUSI alternatif		7	3

Keputusan Pilihanraya Umum NEGERI SELANGOR Tahun 1995

PARTI-PARTI YANG BERTANDING PILIHANRAYA UMUM NEGERI SELANGOR 1995

Nama Parti	Ringkasan
1 PERIKATAN/BARISAN NASIONAL	PER/BN
2 PARTI ISLAM SEMALAYSIA	PAS
3 BEBAS	BEBAS
4 DEMOCRATIC ACTION PARTY	DAP
5 SEMANGAT 46	S46
6 PARTI RAKYAT MALAYSIA	PRM

JUMLAH KERUSI MASUK BERTANDING	
NEGERI	PARLIMEN
43	16
17	3
3 (4 CALON)	2
15	3
15	11
0	1

KERUSI YANG DIPERUNTUKKAN

1 PARLIMEN (DEWAN RAKYAT)	17 KERUSI
2 DEWAN UNDANGAN NEGERI (DUN)	48 KERUSI

KEPUTUSAN PILIHANRAYA DEWAN UNDANGAN NEGERI SELANGOR 1995

Bahagian Pilihanraya NEGERI	Jumlah Pemilih Berdaftar	Jumlah Keluar Undi	Peratus Mengundi	Undi Rosak	Nama-nama Calon	Parti	Undi Diperolehi	Parti Menang Majoriti
N.1 SUNGAI AIR TAWAR	10,633	6,465	60.08	265	Zainal bin Dahalan Majudim @ A. Razak bin Dawami	BN PAS	5,130 1,051	BN 4,079
N.2 SABAK	10,645	6,751	63.40	325	Haji Idris bin Omar Taja Ideris @ Raja Idris bin Raja Ahmad	S46 BN	880 5,534	BN 4,654
N.3 SUNGAI BESAR	13,609	9,295	68.30	364	Ramli bin Norani Ruslan bin Haji Ahmad	BN PAS	6,570 2,320	BN 4,250

KEPUTUSAN PILIHANRAYA DEWAN UNDANGAN NEGERI SELANGOR 1995 - (Samb.)

Bahagian Pilihanraya NEGERI	Jumlah Pemilih Berdaftar	Jumlah Keluar Undi	Peratus Mengundi	Undi Rosak	Nama-nama Calon	Parti	Undi Diperolehi	Parti Menang Majoriti
N.4 SUNGAI PANJANG	11,950	-	-	-	Mohd. Pauzi bin Abdul Murad	BN	M/T.B	M/T.B
N.5 SEKINCHAN	13,687	9,437	68.94	747	Chia Kim Lem Loo Kim Yong	BN DAP	6,244 2,446	BN 3,798
N.6 SUNGAI BURUNG	15,523	-	-	-	Md. Aini bin Taib	BN	M/T.B	M/T.B
N.7 HULU BERNAM	17,106	11,756	68.72	351	Abdul Majid bin Hasan Zainal Abidin bin Sakom	PAS BN	823 10,579	BN 9,756
N.8 KUALA KUBU BAHARU	16,119	-	-	-	Ch'ng Toh Eng	BN	M/T.B	M/T.B
N.9 BATANG KALI	18,031	-	-	-	Muhammad bin Muhammad Taib	BN	M/T.B	M/T.B
N.10 PERMATANG	18,543	13,110	70.70	575	Jamaluddin bin Adnan Harullah bin Junid @ Amat Dollah bin Mat Jonid	BN PAS	9,877 2,601	BN 7,276
N.11 IJUK	16,282	11,163	68.56	951	Sinniah a/l Periannan Sivalingam a/l Arumugam Karuppiyah	DAP BN	1,689 8,486	BN 6,797

KEPUTUSAN PILIHANRAYA DEWAN UNDANGAN NEGERI SELANGOR 1995 - (Samb.)

Bahagian Pilihanraya NEGERI	Jumlah Pemilih Berdaftar	Jumlah Keluar Undi	Peratus Mengundi	Undi Rosak	Nama-nama Calon	Parti	Undi Diperolehi	Parti Menang Majoriti
N.12 JERAM	14,905	11,025	73.76	507	Tukiran bin Mohd. Ali Mesrah binti Selamat	S46 BN	1,246 9,254	BN 8,008
N.13 RAWANG	24,357	-	-	-	Tang See Hang	BN	M/T.B	M/T.B
N.14 SELAYANG BAHARU	28,037	19,496	69.54	441	Ahmad Bhari bin Abd. Rahman Hasbolah bin Mohd. Anif	BN PAS	16,049 2,909	BN 13,140
N.15 PAYA JARAS	25,918	18,571	71.65	745	Khalid bin Siri Saidin bin Tamby	S46 BN	1,913 15,636	BN 13,723
N.16 SUNGAI TUA	19,943	14,077	70.59	398	Azmi bin Hussain Gopala Krishnan a/l V. Subramaniam	PAS BN	3,103 10,480	BN 7,377
N.17 GOMBAK SETIA	26,691	18,849	70.62	235	Rakibah binti Haji Abd. Manap Saleh Huddin bin Mohd. Nasir	BN PAS	15,050 3,389	BN 11,661
N.18 HULU KELANG	21,000	15,049	71.66	203	Fuad bin Haji Hassan Minhat bin Sulaiman	BN S46	12,481 2,206	BN 10,275
N.19 AMPANG	26,208	18,172	69.33	453	Mufti bin Suib Wong Kok Yew	BN DAP	12,695 4,880	BN 7,815

KEPUTUSAN PILIHANRAYA DEWAN UNDANGAN NEGERI SELANGOR 1995 - (Samb.)

Bahagian Pilihanraya NEGERI	Jumlah Pemilih Berdaftar	Jumlah Keluar Undi	Peratus Mengundi	Undi Rosak	Nama-nama Calon	Parti	Undi Diperolehi	Parti Menang Majoriti
N.20 PANDAN	30,143	21,585	71.60	438	Mohamed @ Mohamad Mustapha bin Abu Bakar Mad Aris bin Mad Yusuf	S46 BN	4,207 16,861	BN 12,654
N.21 LEMBAH JAYA	29,603	21,711	73.80	493	Ismail bin Kijo Sarom bin Jais	BN PAS	17,262 3,849	BN 13,564
N.22 DUSUN TUA	20,501	15,022	73.27	445	Mohd. Arbawi bin Mohd. Anuar Zainal Abidin bin Ahmad	S46 BN	1,685 12,437	BN 10,752
N.23 KAJANG	26,876	18,812	69.99	439	Choong Tow Chong Dr. Shafie bin Ibrahim	BN PAS	12,976 5,271	BN 7,705
N.24 BERANANG	19,370	13,947	72.00	470	Shoib bin Md. Silin Kamaruddin bin Mohd. Isa Johari bin Ismail	BN BEBAS S46	10,242 1,595 1,587	BN 8,647
N.25 DAMANSARA UTAMA	37,971	25,984	68.43	266	Dr. Oon Hong Geok Tan Boon Kiat	DAP BN	14,116 11,515	DAP 2,601
N.26 KAMPUNG TUNKU	30,857	19,636	63.64	346	KhoO Ooi Seng Pakiyanathan a/l Anamaly	BN DAP	11,092 8,125	BN 2,967

KEPUTUSAN PILIHANRAYA DEWAN UNDANGAN NEGERI SELANGOR 1995 - (Samb.)

Bahagian Pilihanraya NEGERI	Jumlah Pemilih Berdaftar	Jumlah Keluar Undi	Peratus Mengundi	Undi Rosak	Nama-nama Calon	Parti	Undi Diperolehi	Parti Menang Majoriti
N.27 BUKIT GASING	33,894	21,886	64.57	355	Teng Chang Khim Lim Thuang Seng	DAP BN	11,348 10,058	DAP 1,290
N.28 TAMAN MEDAN	32,892	22,069	67.10	442	Zahar bin Hashim Zahari bin Abd. Hamid	BN S46	17,504 4,050	BN 13,454
N.29 PUCHONG	34,759	26,252	75.50	483	Abdul Sani bin Haji Ali Mohamad Satim bin Diman Nadarasa a/l Muthuthamby	PAS BN DAP	1,149 18,516 5,749	BN 12,767
N.30 SRI KEMBANGAN	20,589	16,543	80.35	282	Liew Yuen Keong Lim Soon Hong	BN DAP	9,606 6,638	BN 2,968
N.31 BALAKONG	23,114	17,898	77.43	506	Teong Shyan Chyuan Hoh Hee Lee	DAP BN	6,767 10,605	BN 3,838
N.32 BUKIT LANJAN	21,384	16,031	74.96	776	Ariffin bin Shafie Chang Chan Man Pius Martin a/l S. Martin	PAS DAP BN	1,650 3,187 9,511	BN 6,324
N.33 KELANA JAYA	27,365	17,498	63.94	435	Mohd. Nor Raha bin Haji Masod Mohd. Mokhtar bin Haji Ahmad Dahlan	S46 BN	2,507 14,486	BN 11,979

KEPUTUSAN PILIHANRAYA DEWAN UNDANGAN NEGERI SELANGOR 1995 - (Samb.)

Bahagian Pilihanraya NEGERI	Jumlah Pemilih Berdaftar	Jumlah Keluar Undi	Peratus Mengundi	Undi Rosak	Nama-nama Calon	Parti	Undi Diperolehi	Parti Menang Majoriti
N.34 SUBANG JAYA	25,119	18,363	73.10	326	A. Ghani bin Harun Lee Hwa Beng	S46 BN	3,578 14,407	BN 10,829
N.35 BATU TIGA	24,308	17,494	71.97	311	Abu Sujak bin Haji Mahmud Wan Ahmad bin Othman	BN PAS	14,112 3,071	BN 11,041
N.36 SUNGAI RENGAM	32,518	23,965	73.70	420	Mohd. Zin bin Mohamed Wan Mohamad Halim bin Wan Ahmad Tajuddin	BN S46	19,825 3,720	BN 16,105
N.37 KOTA RAJA	28,376	21,332	75.18	548	Rajakupal a/l Sinathamby Salmah bt. Safarman	BN S46	15,483 5,301	BN 10,182
N.38 MERU	20,937	16,256	77.64	413	Shareh bin Mansor Jaei bin Ismail	S46 BN	3,098 12,716	BN 9,618
N.39 SEMENTA	23,302	17,290	74.19	397	Deligannu a/l Allagan Mohd. Kusrin bin Rahmad Abd. Rahman bin Palil	DAP PAS BN	2,816 1,795 12,262	BN 9,446
N.40 SELAT KLANG	23,316	16,047	68.82	467	Mohd. Ismath bin Habib Mohamad Che Onn bin Ismail	PAS BN	3,087 12,476	BN 9,389

KEPUTUSAN PILIHANRAYA DEWAN UNDANGAN NEGERI SELANGOR 1995 - (Samb.)

Bahagian Pilihanraya NEGERI	Jumlah Pemilih Berdaftar	Jumlah Keluar Undi	Peratus Mengundi	Undi Rosak	Nama-nama Calon	Parti	Undi Diperolehi	Parti Menang Majoriti
N.41 BANDAR KLANG	38,824	27,720	71.40	404	Ang Thye Chin Pu Palan a/l Muthusamy Chua Kow @ Chua Kow Eng	BN BEBAS DAP	13,461 188 13,606	DAP 145
N.42 PELABUHAN KLANG	38,364	26,962	70.20	412	Madhavan Nair a/l Narayanan Tai Chang Eng @ Teh Chang Ying Mohd. Yusof bin Jasmin	DAP BN PAS	7,637 17,308 1,578	BN 9,671
N.43 SIJANGKANG	18,407	12,747	69.25	430	Abdul Fatah bin Iskandar Mohammad Sallehuddin bin Hafiz	BN PAS	9,233 3,081	BN 6,152
N.44 TELUK DATUK	17,392	13,503	77.64	498	Ei Kim Hock Khanafi bin Haji Arsad Chew Kim Swee Edgar Anthony Duraisingam	BN BEBAS DAP BEBAS	8,591 422 3,541 449	BN 5,050
N.45 MORIB	17,919	13,119	73.21	509	Samat @ Ab. Samad bin Maharudin Abu Said bin Baharom	BN S46	9,166 3,392	BN 5,774
N.46 BATU LAUT	18,970	14,243	75.08	471	Mohd. Khailani bin Mangon Hamzah bin Karso	BN S46	10,592 3,180	BN 7,412
N.47 DENGKIL	17,184	12,699	73.90	424	Mohsinon bin Haji Tahir Mohd. Sharif bin Jajang	PAS BN	2,469 9,766	BN 7,297
N.48 SUNGAI PELIK	15,917	11,302	71.00	472	Hairuddin bin Jantan Liew Chee Khong	DAP BN	2,746 8,022	BN 5,276

KEPUTUSAN PILIHANRAYA PARLIMEN NEGERI SELANGOR 1995

Bahagian Pilihanraya PARLIMEN	Jumlah Pemilih Berdaftar	Jumlah Keluar Undi	Peratus Mengundi	Undi Rosak	Nama-Nama Calon	Parti	Undi Diperolehi	Parti Menang Majoriti
P.06 SABAK BERNAM	34,887	22,990	65.89	1,419	Dawood bin Sikandar Ali Mahbud bin Haji Hashim	S46 BN	3,526 17,978	BN 14,452
P.87 TANJUNG KARANG	41,160	27,410	66.59	1,303	Nordin bin Abdul Latif Noh bin Omar	S46 BN	5,144 20,962	BN 15,818
P.88 HULU SELANGOR	51,256	35,223	68.72	1,575	Peng Kim Sing Adnan bin Din Palanivel a/l Govindasamy	DAP S46 BN	1,231 5,414 26,829	BN 21,415
P.89 KUALA SELANGOR	49,730	35,247	70.88	2,035	Abu Hassan bin Omar Amin Hussaini bin Abdul Manan	BN S46	28,287 4,827	BN 23,460
P.90 SELAYANG	78,312	54,731	69.89	2,103	Chan Kong Choy Zainul Amri bin Abdul Aziz	BN BEBAS	45,392 6,765	BN 38,627
P.91 GOMBAK	67,634	47,973	70.93	935	Zaleha binti Ismail Ismail bin Nahu	BN PAS	38,763 7,885	BN 30,878
P.92 AMPANG JAYA	85,954	61,608	71.68	1,777	Wan Mohd. Fuaad bin Wan Abdullah Ong Tee Keat	S46 BN	14,221 45,282	BN 31,061
P.93 HULU LANGAT	66,747	47,793	71.60	1,678	Mohd. Zainal Abidin bin Abdul Mutalib Badrul Hisham bin Abdul Aziz	S46 BN	7,360 38,172	BN 30,812

KEPUTUSAN PILIHANRAYA PARLIMEN NEGERI SELANGOR 1995 - (Samb.)

Bahagian Pilihanraya PARLIMEN	Jumlah Pemilih Berdaftar	Jumlah Keluar Undi	Peratus Mengundi	Undi Rosak	Nama-Nama Calon	Parti	Undi Diperolehi	Parti Menang Majoriti
P.94 PJ UTARA	68,828	-	-	-	Lim Kuo Phau	BN	M/T.B	M/T.B
P.95 PJ SELATAN	66,786	43,854	65.66	1,022	Syed Hussain bin Ali Selvanathan a/l Savarimuthu Lim Siang Chai	PRM BEBAS BN	15,021 811 26,646	BN 11,625
P.96 SERDANG	78,462	60,691	77.35	1,243	Yap Pian Hon Lee Ban Chen Mohd. Radzi bin Haji Hussain	BN DAP PAS	32,757 23,320 2,983	BN 9,437
P.97 SUBANG	73,868	51,901	70.25	2,142	Dato' M. Mahalingam a/l Muthukrishnan Usuluddin bin Jamil	BN S46	37,247 11,484	BN 25,763
P.98 SHAH ALAM	85,202	63,074	74.03	1,552	Hussein bin Ahmad Salamon bin Selamat	S46 BN	10,251 50,966	BN 40,715
P.99 KAPAR	67,555	49,595	73.25	1,678	Sanad bin Haji Said Leelavathi a/p K. Givindasamy	S46 BN	14,524 33,283	BN 18,759
P.100 KLANG	77,188	54,724	70.90	841	Mohd. Yusof bin Jasmin Tan Yew Kew Fong Kui Lun	PAS BN DAP	1,947 28,984 22,860	BN 6,124
P.101 KUALA LANGAT	53,718	39,584	73.69	1,826	Shafie bin Mohd. Salleh Tarikh bin Mohd. Jonid	BN S46	28,401 9,190	BN 19,211
P.102 SEPANG	52,071	38,182	73.33	1,701	Seripah Noli binti Syed Hussin Haji Mohame Suhaimi b. Haji Kamaruddin	BN S46	26,022 10,353	BN 15,669

RINGKASAN KEPUTUSAN PILIHANRAYA NEGERI SELANGOR 1995

		NEGERI	PARLIMEN
Jumlah Para Pemilih Yang Mendaftar		1,099,358	1,099,358
Jumlah Undi Yang Dipertandingkan		1,013,378	1,030,530
Jumlah Keluar Undi		721,132	734,580
Jumlah Undi Rosak		19,238	24,830
Keseluruhan Peratusan Mengundi		65.60	66.82
Undi Diperolehi Parti Yang Bertanding			
PERIKATAN/BARISAN NASIONAL alternatif	PER/BN	514,156	525,971
PARTI ISLAM SEMALAYSIA	PAS	43,196	12,815
BEBAS	BEBAS	2,654	7,576
DEMOCRATIC ACTION PARTY	DAP	95,291	47,411
SEMANGAT 46	S46	42,550	96,294
PARTI RAKYAT MALAYSIA	PRM	-	15,021
Jumlah Kerusi Yang Dimenangi			
PERIKATAN/BARISAN NASIONAL alternatif	PER/BN	40 + 5 (M/T.B)	16 + 1 (M/T.B)
PARTI ISLAM SEMALAYSIA	PAS	-	-
BEBAS	BEBAS	-	-
DEMOCRATIC ACTION PARTY	DAP	3	-
SEMANGAT 46	S46	-	-
PARTI RAKYAT MALAYSIA	PRM	-	-
JUMLAH UNDI alternatif		183,691	179,117
JUMLAH KERUSI alternatif		3	1

Keputusan Pilihanraya Umum NEGERI SELANGOR Tahun 1999

PARTI-PARTI YANG BERTANDING PILIHANRAYA UMUM NEGERI SELANGOR 1999

Nama Parti	Ringkasan
1 PERIKATAN/BARISAN NASIONAL	PER/BN
2 PARTI ISLAM SEMALAYSIA	PAS
3 BEBAS	BEBAS
4 DEMOCRATIC ACTION PARTY	DAP
5 PARTI KEADILAN NASIONAL	PKN
6 PARTI RAKYAT MALAYSIA	PRM
7 MALAYSIAN DEMOCRATIC PARTY	MDP

JUMLAH KERUSI MASUK BERTANDING	
NEGERI	PARLIMEN
48	17
23	5
4	2
16	4
9	7
0	1
1	2

KERUSI YANG DIPERUNTUKKAN

1 PARLIMEN (DEWAN RAKYAT)	17 KERUSI
2 DEWAN UNDANGAN NEGERI (DUN)	48 KERUSI

KEPUTUSAN PILIHANRAYA DEWAN UNDANGAN NEGERI SELANGOR 1999

Bahagian Pilihanraya NEGERI	Jumlah Pemilih Berdaftar	Jumlah Keluar Undi	Peratus Mengundi	Undi Rosak	Nama-nama Calon	Parti	Undi Diperolehi	Parti Menang Majoriti
N.1 SUNGAI AIR TAWAR	10,337	7,034	68.05	226	Mat Yasir Ikhsan Abd. Jalil Bajun	BN PAS	3,989 2,814	BN 1,175
N.2 SABAK	10,355	6,982	67.43	233	Datuk Raja Ideris Raja Ahmad Mohamed Yunos	BN PAS	3,679 3,064	BN 615
N.3 SUNGAI BESAR	13,343	9,482	71.06	277	Sallehen Mukhyi Datuk Ramli Norani	PAS BN	4,666 4,510	PAS 156

KEPUTUSAN PILIHANRAYA DEWAN UNDANGAN NEGERI SELANGOR 1999 - (Samb.)

Bahagian Pilihanraya NEGERI	Jumlah Pemilih Berdaftar	Jumlah Keluar Undi	Peratus Mengundi	Undi Rosak	Nama-nama Calon	Parti	Undi Diperolehi	Parti Menang Majoriti
N.4 SUNGAI PANJANG	12,013	8,622	71.77	298	Dr. Mohamad Khir Toyo Mohd. Fadzlin Taslimin	BN PAS	4,243 4,078	BN 165
N.5 SEKINCHAN	14,519	10,406	71.67	414	Chia Kim Lem Ng Suee Lim Saari Kiban	BN DAP BEBAS	5,772 3,728 492	BN 2,044
N.6 SUNGAI BURUNG	15,577	11,435	73.41	339	Datuk Dr. Hassan Mohd. Ali Datuk Md. Aini Taib	PAS BN	5,591 5,500	PAS 91
N.7 HULU BERNAM	17,006	11,829	69.56	417	Idris Abu Bakar Mazalan Hussin	BN PAS	7,856 3,536	BN 4,320
N.8 KUALA KUBU BAHARU	16,622	11,718	70.50	535	Datuk Ch'ng Toh Eng K.C. Cheah	BN DAP	7,907 3,090	BN 4,817
N.9 BATANG KALI	18,718	13,648	72.91	446	Datuk Zainal Abidin Sakom Shariffudinuddin Budin	BN PKN	9,048 4,141	BN 4,907
N.10 PERMATANG	20,016	14,755	73.72	453	Datuk Seri Abu Hassan Omar Mohd. Yahya Sahrri	BN PKN	8,621 5,665	BN 2,956
N.11 IUJK	16,847	11,747	69.73	531	Datuk Sivalingam a/l Arumugam Karupiah Krishnan a/l Veeriah Mohd. Yusof Abdul Rahim	BN DAP BEBAS	6,567 3,401 1,245	BN 3,166

KEPUTUSAN PILIHANRAYA DEWAN UNDANGAN NEGERI SELANGOR 1999 - (Samb.)

Bahagian Pilihanraya NEGERI	Jumlah Pemilih Berdaftar	Jumlah Keluar Undi	Peratus Mengundi	Undi Rosak	Nama-nama Calon	Parti	Undi Diperolehi	Parti Menang Majoriti
N.12 JERAM	15,606	11,919	76.37	416	Mesrah Selamat Abdul Muhaimin Mohamad Sahar	BN PAS	7,225 4,274	BN 2,951
N.13 RAWANG	26,513	19,117	72.10	493	Datuk Tang See Hang Lim Ching How Surdev Singh a/l Pag Singh	BN DAP BEBAS	11,518 6,880 114	BN 4,638
N.14 SELAYANG BAHARU	30,718	22,927	74.64	453	Datuk Wan Ahmad Bahari Abd. Rahman Idrus Wan Chik	BN PKN	12,629 9,784	BN 2,845
N.15 PAYA JARAS	28,340	21,239	74.94	610	Datuk Sulaiman Samat Abd. Majid Hasan	BN PAS	11,626 8,499	BN 3,127
N.16 SUNGAI TUA	21,192	15,771	74.44	320	V. Jagarasah Razali Ramli	BN PKN	7,950 7,501	BN 449
N.17 GOMBAK SETIA	30,059	22,918	76.24	229	Datuk Ismail Kamus Abdul Ghani Yatim	PAS BN	11,821 10,868	PAS 953
N.18 HULU KELANG	22,694	17,392	76.64	168	Azmin Ali Datuk Fuad Hassan	PKN BN	9,185 8,039	PKN 1,146
N.19 AMPANG	28,012	20,935	74.74	448	Datuk Mufti Shuib Richard Yap	BN DAP	10,776 9,650	BN 1,261

KEPUTUSAN PILIHANRAYA DEWAN UNDANGAN NEGERI SELANGOR 1999 - (Samb.)

Bahagian Pilihanraya NEGERI	Jumlah Pemilih Berdaftar	Jumlah Keluar Undi	Peratus Mengundi	Undi Rosak	Nama-nama Calon	Parti	Undi Diperolehi	Parti Menang Majortiti
N.20 PANDAN	36,018	27,143	75.36	424	Datuk Mad Aris Yusof Abdullah Sani Abdul Hamid	BN PKN	14,367 12,333	BN 2,034
N.21 LEMBAH JAYA	34,497	26,792	77.66	490	Ismail Kijo Iskandar Abdul Samad	BN PAS	14,267 12,013	BN 2,254
N.22 DUSUN TUA	21,004	16,085	76.58	369	Datuk Dr. Zainal Abidin Ahmad Md. Fadzil Hasan	BN PAS	9,518 5,930	BN 3,588
N.23 KAJANG	29,360	22,196	75.60	279	Dr. Shafie Abu Bakar Choong Tow Chong	PAS BN	10,922 10,885	PAS 37
N.24 BERANANG	20,455	15,240	74.51	369	Ahmad Kuris Mohd. Nor Zainudin Lapoh	BN PAS	8,760 6,108	BN 2,652
N.25 DAMANSARA UTAMA	39,971	29,160	72.95	233	Lim Choon Kim Ahmad Nor	BN DAP	16,378 12,531	BN 3,847
N.26 KAMPUNG TUNKU	30,663	20,820	67.90	223	Dr. Wong Sai Hou Kannan Thangarasu	BN DAP	11,658 8,922	BN 2,736
N.27 BUKIT GASING	34,189	22,879	66.92	272	Dr. Lim Thung Seng Chew Kuan Yau	BN DAP	11,771 10,750	BN 1,021

KEPUTUSAN PILIHANRAYA DEWAN UNDANGAN NEGERI SELANGOR 1999 - (Samb.)

Bahagian Pilihanraya NEGERI	Jumlah Pemilih Berdaftar	Jumlah Keluar Undi	Peratus Mengundi	Undi Rosak	Nama-nama Calon	Parti	Undi Diperolehi	Parti Menang Majoriti
N.28 TAMAN MEDAN	33,498	23,773	70.97	367	Norkhaila Jamaluddin Sufian Md. Nordin	BN PAS	13,258 10,135	BN 3,123
N.29 PUCHONG	43,086	32,173	74.67	852	Datuk Mohd. Satim Diman Yaacob Sapari	BN PKN	17,861 12,890	BN 4,971
N.30 SRI KEMBANGAN	24,428	19,298	79.00	327	Liew Yuen Keong Wong Kok Yew	BN DAP	11,869 7,095	BN 4,774
N.31 BALAKONG	27,325	21,137	77.35	400	Hon Hee Lee Foo Shu Seong	BN DAP	10,801 9,924	BN 877
N.32 BUKIT LANJAN	28,050	21,194	75.56	651	Lum Weng Keong Saw Cheong Peng	BN DAP	11,082 8,230	BN 2,852
N.33 KELANA JAYA	32,056	21,839	68.13	440	Datuk Mohd. Mokhtar Ahmad Mohd. Fadzil Ab. Samat	BN PAS	12,741 8,630	BN 4,111
N.34 SUBANG JAYA	32,688	24,878	76.11	344	Datuk Lee Hwa Beng Ong Ing Siong	BN DAP	15,701 8,806	BN 6,895
N.35 BATU TIGA	26,448	20,637	78.03	275	Datuk Salamon Selamat Mahfuz Mohamed	BN PAS	10,967 9,194	BN 1,773

KEPUTUSAN PILIHANRAYA DEWAN UNDANGAN NEGERI SELANGOR 1999 - (Samb.)

Bahagian Pilihanraya NEGERI	Jumlah Pemilih Berdaftar	Jumlah Keluar Undi	Peratus Mengundi	Undi Rosak	Nama-nama Calon	Parti	Undi Diperolehi	Parti Menang Majoriti
N.36 SUNGAI RENGGAM	35,718	27,331	76.52	403	Ahmad Nawawi M. Zin Omar Hashim	BN PAS	14,898 12,009	BN 2,889
N.37 KOTA RAJA	30,571	23,509	76.90	451	Kamalam a/p Annasamy @ Kamalaganapathy Khalid Abd. Samad	BN PAS	12,686 10,361	BN 2,325
N.38 MERU	22,441	17,792	79.28	274	Jaei Ismail Nor Najhan Mohd. Salleh	BN PAS	10,084 7,421	BN 2,663
N.39 SEMENTA	27,310	20,686	75.75	469	Datuk Abd. Rahman Palil N. Tamilarasan @ Kim Chai Hamidzun Khairuddin	BN BEBAS PKN	11,301 975 7,932	BN 3,369
N.40 SELAT KLANG	24,751	17,561	70.95	308	Datuk Zainal @ Zakaria Md. Deros Dr. Ahmad Supian	BN PAS	9,970 7,272	BN 2,698
N.41 BANDAR KLANG	39,685	28,501	71.82	437	Teng Chang Khim Tan Chee Keong Chua Kow Eng	DAP BN MDP	13,927 13,482 599	DAP 445
N.42 PELABUHAN KLANG	40,988	27,763	67.73	451	Datuk Teh Chang Ying Tee Boon Hock	BN DAP	15,488 11,808	BN 3,680

KEPUTUSAN PILIHANRAYA DEWAN UNDANGAN NEGERI SELANGOR 1999 - (Samb.)

Bahagian Pilihanraya NEGERI	Jumlah Pemilih Berdaftar	Jumlah Keluar Undi	Peratus Mengundi	Undi Rosak	Nama-nama Calon	Parti	Undi Diperolehi	Parti Menang Majoriti
N.43 SIJANGKANG	18,860	13,903	73.72	466	Datuk Abdul Fatah Iskandar Dr. Mohd. Salehuddin Hafiz	BN PAS	6,948 6,480	BN 468
N.44 TELUK DATUK	19,061	14,904	78.19	542	Ei Kim Hock Lim Soon Hong	BN DAP	9,305 5,046	BN 4,259
N.45 MORIB	19,509	14,485	74.25	461	Dt. Samat @ Abdul Samad Maharuddin Ramli Sidom	BN PAS	7,997 5,815	BN 2,182
N.46 BATU LAUT	19,536	14,878	76.16	395	Mohd. Khailani Nangon Sukiran Sarman	BN PAS	8,251 6,231	BN 2,020
N.47 DENGKIL	17,901	13,363	74.65	425	Datuk Mohd. Shariff Jajang Mohamed Sahar Mat Din	BN PKN	7,449 5,477	BN 1,972
N.48 SUNGAI PELIK	16,724	11,895	71.13	511	Liew Chee Khong @ Liew Chee Choong Titus Gladwyn	BN DAP	7,126 4,244	BN 2,882

KEPUTUSAN PILIHANRAYA PARLIMEN NEGERI SELANGOR 1999

Bahagian Pilihanraya PARLIMEN	Jumlah Pemilih Berdaftar	Jumlah Keluar Undi	Peratus Mengundi	Undi Rosak	Nama-Nama Calon	Parti	Undi Diperolehi	Parti Menang Majoriti
P.86 SABAK BERNAM	34,035	23,498	69.04	743	Datuk Zainal Dahalan Dr. Ghazali Basri	BN PKN	11,809 10,908	BN 901
P.87 TANJUNG KARANG	42,109	30,478	72.38	863	Noh Omar Dr. Md Yusuff Abd. Wahab	BN PAS	15,841 13,766	BN 2,075
P.88 HULU SELANGOR	52,346	37,195	71.06	1,280	Datuk G. Palanivel Dr. Halili Rahmat	BN PKN	22,143 13,548	BN 8,595
P.89 KUALA SELANGOR	52,469	38,421	73.23	1,098	Sayuti Mohamed Said Mohd Norman Taha	BN PAS	23,610 13,690	BN 9,920
P.90 SELAYANG	85,571	63,275	73.94	1,453	Datuk Chan Kong Choy Zaitun Kassim	BN DAP	34,979 26,144	BN 8,835
P.91 GOMBAK	73,945	56,074	75.83	649	Datuk Paduka Zaleha Ismail Dr. Mohd Hatta Md. Ramli	BN PAS	28,113 27,310	BN 803
P.92 AMPANG JAYA	98,527	74,869	75.99	1,199	Datuk Ong Tee Keat Sivarasa Rasiah	BN PKN	40,669 32,902	BN 7,767
P.93 HULU LANGAT	70,819	53,557	75.63	1,007	Badrul Hisham Abdul Aziz Dr. Mohd Nor Nawai	BN PKN	28,018 24,152	BN 3,866

KEPUTUSAN PILIHANRAYA PARLIMEN NEGERI SELANGOR 1999 - (Samb.)

Bahagian Pilihanraya PARLIMEN	Jumlah Pemilih Berdaftar	Jumlah Keluar Undi	Peratus Mengundi	Undi Rosak	Nama-Nama Calon	Parti	Undi Diperolehi	Parti Menang Majoriti
P.94 PJ UTARA	70,634	49,981	70.76	517	Chew Mei Fun Liew Tian Khiew Wee Chek Aik	BN DAP MDP	25,603 23,122 706	BN 1,775
P.95 PJ SELATAN	67,687	46,652	68.92	772	Donald Lim Siang Chai Dr. Syed Husin Ali S. Selvanathan	BN PRM BEBAS	24,581 20,736 457	BN 3,073
P.96 SERDANG	94,839	72,618	76.57	1,707	Datuk Yap Pian Hon Dr. Wang Ang Peng	BN DAP	37,210 33,111	BN 4,099
P.97 SUBANG	92,794	67,847	73.12	1,509	Tan. Sen Dr. K.S Nijhar Irene Fernandez	BN PKN	36,137 28,985	BN 7,152
P.98 SHAH ALAM	92,737	71,477	77.07	994	Mohd Zin Mohamad Mohamed Ezam Mohd. Nor	BN PKN	35,851 34,411	BN 1,440
P.99 KAPAR	74,502	56,060	75.25	1,116	P. Komaladevi Dr. Dzulkefly Ahmad N. Tamilarasan @ Kim Chai	BN PAS BEBAS	27,830 24,970 2,112	BN 2,860
P.100 KLANG	80,673	56,325	69.82	956	Tan Yee Kew Teng Chang Khim Tan Siow Eng	BN DAP MDP	30,201 24,528 570	BN 5,673

KEPUTUSAN PILIHANRAYA PARLIMEN NEGERI SELANGOR 1999 - (Samb.)

Bahagian Pilihanraya PARLIMEN	Jumlah Pemilih Berdaftar	Jumlah Keluar Undi	Peratus Mengundi	Undi Rosak	Nama-Nama Calon	Parti	Undi Diperolehi	Parti Menang Majoriti
P.101 KUALA LANGAT	57,430	43,296	75.39	1,318	Datuk Dr. Shafie Mohd. Salleh Saari Sungip	BN PKN	24,878 16,858	BN 8,020
P.102 SEPANG	54,161	40,145	74.12	1,131	Seripah Noli Syed Husin Makki Ahmad	BN PAS	23,069 15,907	BN 7,162

RINGKASAN KEPUTUSAN PILIHANRAYA NEGERI SELANGOR 1999

		NEGERI	PARLIMEN
Jumlah Para Pemilih Yang Mendaftar		1,195,278	1,195,278
Jumlah Undi Yang Dipertandingkan		1,195,278	1,195,278
Jumlah Keluar Undi		881,691	881,768
Jumlah Undi Rosak		19,214	18,312
Jumlah Undi Tak Di Kembalikan		4,056	4,021
Keseluruhan Peratusan Mengundi		73.76	73.77
Undi Diperolehi Parti Yang Bertanding			
	PERIKATAN/BARISAN NASIONAL alternatif	485,192	470,542
	PARTI ISLAM SEMALAYSIA	166,864	95,643
	BEBAS	2,826	2,569
	DEMOCRATIC ACTION PARTY	128,032	106,905
	PARTI KEADILAN NASIONAL	74,908	161,764
	PARTI RAKYAT MALAYSIA	-	20,736
	MALYSIAN DEMOCRATIC PARTY	599	1,276
Jumlah Kerusi Yang Dimenangi			
	PERIKATAN/BARISAN NASIONAL alternatif	42	17
	PARTI ISLAM SEMALAYSIA	4	-
	BEBAS	-	-
	DEMOCRATIC ACTION PARTY	1	-
	PARTI KEADILAN NASIONAL	1	-
	PARTI RAKYAT MALAYSIA	-	-
	MALYSIAN DEMOCRATIC PARTY	-	-
	JUMLAH UNDI alternatif	373,229	388,893
	JUMLAH KERUSI alternatif	6	-

**Analisa Arus Pemilih Yang Mengundi Dalam Pilihanraya Umum Untuk Kerusi PARLIMEN dan DEWAN UNDANGAN NEGERI
Berdasarkan Kepada NEGERI SELANGOR**

PERKARA	BHG	TAHUN PILIHAN RAYA NEGERI SELANGOR																			
		1959	1964	1969	1974	1978	1982	1986	1990	1995	1999										
Jumlah Daftar Pemilih Yang Berdaftar	PAR	271,360	388,211	516,984	337,353	515,497	647,761	763,914	922,615	1,099,358	1,195,278										
	NEG	270,780	388,211	516,984	337,353	515,497	647,761	763,914	922,615	1,099,358	1,195,278										
Jum. Pem. Bhg. P. Raya Yg. Dipertandingkan	PAR	271,360	388,211	516,984	290,264	515,497	647,761	763,914	922,615	1,030,530	1,195,278										
	NEG	263,510	388,211	506,335	319,759	473,533	633,861	720,985	922,615	1,013,378	1,195,278										
Jumlah Keluar Mengundi	PAR	199,820	284,565	340,021	219,413	383,053	468,516	532,312	676,065	734,580	881,768										
	NEG	187,376	284,517	333,450	240,200	352,402	462,099	497,491	676,732	721,132	881,691										
Peratusan Keluar Mengundi	PAR	73.60	73.30	65.80	75.60	74.30	72.33	69.68	73.28	66.82	73.77										
	NEG	71.10	73.30	65.90	76.60	74.40	72.90	69.00	73.35	65.60	73.76										
Jumlah Undi Rosak	PAR	2,259	13,581	19,086	10,972	14,623	14,175	16,843	21,001	24,830	18,312										
	NEG	4,711	15,502	24,392	13,902	24,097	12,490	14,747	21,824	19,238	19,214										
Undi Yang Diperolehi Oleh Parti																					
NAMA PARTI	BHG	%		%		%		%		%		%		%		%		%			
PER/BN	PAR	87,577	44.30	146,002	53.90	141,131	44.00	128,737	61.80	212,065	57.60	288,882	63.58	325,571	63.16	380,021	58.19	525,971	74.60	470,542	53.88
	NEG	105,134	57.60	148,253	55.10	128,430	41.60	132,261	58.50	199,482	60.80	307,790	68.46	301,420	62.44	391,492	60.04	514,156	73.68	485,192	52.50
PAS	PAR	15,691	7.90	6,528	2.40	23,041	7.20			36,615	9.90	33,292	7.33	48,972	9.50	12,358	1.89	12,815	1.82	95,643	10.95
	NEG	21,273	11.60	9,344	3.50	29,703	9.60			48,129	14.60	37,251	8.28	52,341	10.84	29,788	4.57	43,196	6.19	166,864	18.06
FS/PSRM	PAR	59,987	30.40	86,210	31.80					902	0.30							15,021	2.13	20,736	2.37
	NEG	32,296	17.70	90,241	33.50			1,599	0.70	550	0.20										
PKR	PAR	7,821	4.00	2,219	0.80																
	NEG	7,177	3.90	7,239	2.70																

**Analisa Arus Pemilih Yang Mengundi Dalam Pilihanraya Umum Untuk Kerusi PARLIMEN dan DEWAN UNDANGAN NEGERI
Berdasarkan Kepada NEGERI SELANGOR - (Samb.)**

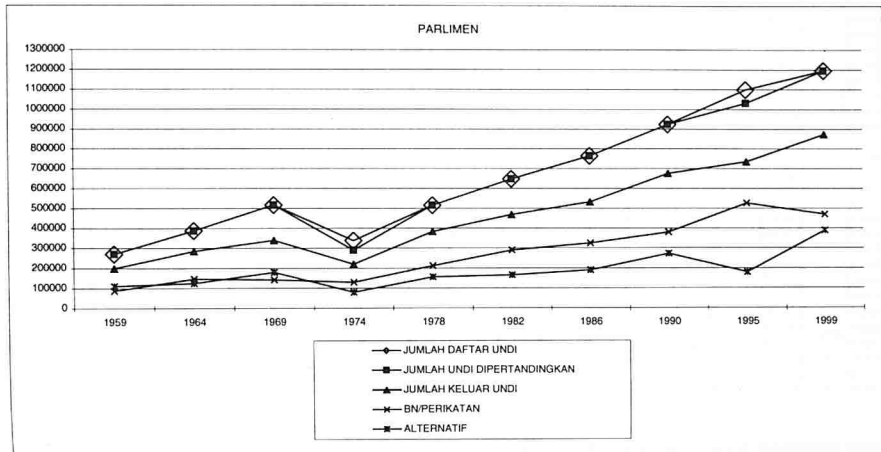
Undi Yang Diperolehi Oleh Parti		1959		1964		1969		1974		1978		1982		1986		1990		1995		1999	
NAMA PARTI	BHG	%		%		%		%		%		%		%		%		%		%	
PETIR	PAR			30,025	11.10																
	NEG			13,743	5.10																
PN	PAR																				
	NEG	3,742	2.00																		
PM	PAR	4,008	2.00																		
	NEG	2,567	1.40																		
BEBAS	PAR	22,477	11.40					13,283	6.40	3,257	0.90	21,754	4.79					7,576	1.07	2,569	0.29
	NEG	10,476	5.70	195	0.10	3,916	1.30	32,048	14.10	14,771	4.50	14,920	3.32	1,578	0.33	1,187	0.18	2,654	0.38	2,826	0.31
DAP (PTD)	PAR					100,716	31.40	39,638	19.00	111,050	30.10	110,413	24.30	109,758	21.29	145,996	22.36	47,411	6.72	106,905	12.24
	NEG					96,016	31.10	36,518	16.20	53,711	16.40	89,648	19.94	113,540	23.52	111,470	17.10	95,291	13.65	128,032	13.85
GRM	PAR					56,047	17.50														
	NEG					50,993	16.50														
PEKEMAS	PAR							26,783	12.80	4,541	1.20										
	NEG							23,872	10.50	11,530	3.50										
P.PEKERJA	PAR																				
	NEG									132	0.04										
SDP	PAR													23,564	4.57						
	NEG													4,250	0.88						
NASMA	PAR													7,604	1.48						
	NEG													9,615	1.99						

**Analisa Arus Pemilih Yang Mengundi Dalam Pilihanraya Umum Untuk Kerusi PARLIMEN dan DEWAN UNDANGAN NEGERI
Berdasarkan Kepada NEGERI SELANGOR - (Samb.)**

Undi Yang Diperolehi Oleh Parti		1959	1964	1969	1974	1978	1982	1986	1990	1995	1999	
NAMA PARTI	BHG	%	%	%	%	%	%	%	%	%	%	
S.46	PAR								114,683	17.56	96,294	13.66
	NEG								118,073	18.11	42,550	6.10
PKN KEADILAN	PAR										161,764	18.52
	NEG										74,908	8.11
MDP	PAR										1,276	0.15
	NEG										599	0.06

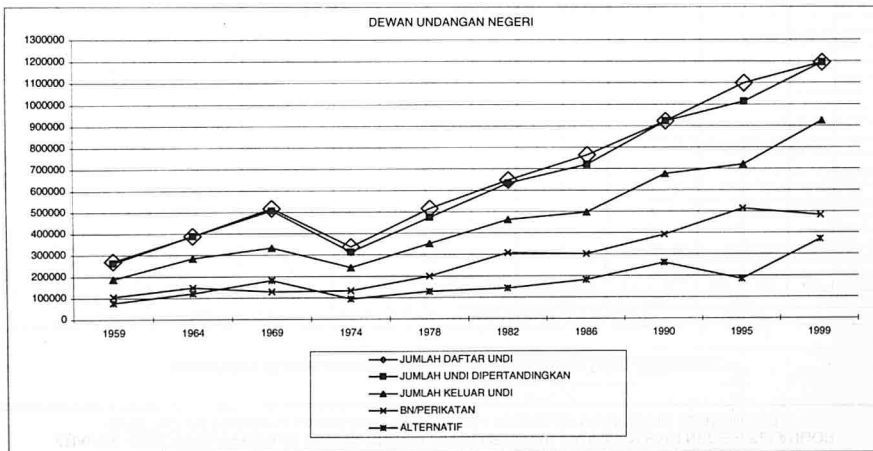
PARLIMEN (SELANGOR)

TAHUN PILIHANRAYA	1959	1964	1969	1974	1978	1982	1986	1990	1995	1999
JUMLAH DAFTAR UNDI	271,360	388,211	516,984	337,353	515,497	647,761	763,914	922,615	1,099,358	1,195,278
JUMLAH UNDI DIPERTANDINGKAN	271,360	388,211	516,984	290,264	515,497	647,761	763,914	922,615	1,030,530	1,195,278
JUMLAH KELUAR UNDI	199,820	284,565	340,021	219,413	383,053	468,516	532,312	676,065	734,580	881,768
BN/PERIKATAN	87,577	146,002	141,131	128,737	212,065	288,882	325,571	380,021	525,971	470,542
ALTERNATIF	109,984	124,982	179,804	79,704	156,365	165,459	189,898	273,037	179,117	388,893



DEWAN UNDANGAN NEGERI (SELANGOR)

TAHUN PILIHANRAYA	1959	1964	1969	1974	1978	1982	1986	1990	1995	1999
JUMLAH DAFTAR UNDI	270,780	388,211	516,984	337,353	515,497	647,761	763,914	922,615	1,099,358	1,195,278
JUMLAH UNDI DIPERTANDINGKAN	263,510	388,211	506,335	313,036	473,533	633,861	720,985	922,615	1,013,378	1,195,278
JUMLAH KELUAR UNDI	187,376	284,517	333,450	240,200	352,402	462,099	497,491	676,732	721,132	881,691
BN/PERIKATAN	105,134	148,253	128,430	132,261	199,482	307,790	301,420	391,492	514,156	485,192
ALTERNATIF	77,531	120,762	180,628	94,037	128,823	141,819	181,324	260,518	183,691	373,229



ANALISA KEMENANGAN KERUSI DEWAN UNDANGAN NEGERI DAN PARLIMEN BAGI NEGERI SELANGOR
DI SETIAP PILIHANRAYA UMUM DARI 1959 HINGGA 1999 OLEH PARTI YANG BERTANDING.

Kedudukan Bilangan Kerusi Yang Di Menangi Mengikut Tahun Pilihanraya

PARTI YANG BERTANDING	TAHUN PILIHANRAYA UMUM NEGERI SELANGOR																			
	1959		1964		1969		1974		1978		1982		1986		1990		1995		1999	
	Par	Neg	Par	Neg	Par	Neg	Par	Neg	Par	Neg	Par	Neg	Par	Neg	Par	Neg	Par	Neg	Par	Neg
PER/BN	9	23	12	24	9	14	10	30	10	29	11	31	12	37	11	35	17	45	17	42
PN (NEGARA)																				
PAS																				4
BEBAS		2				1		2		1		1								
DAP					3	9	1	1	1	3		1	2	5	3	6		3		1
PEKEMAS																				
GRM					2	4														
SEMANGAT 46																1				
PDB																				
MP																				
NASMA																				
SDP																				
FS/PSRM/PR/PRM	5	3	1	4																
P. PEKERJA																				
PETIR			1																	
KEADILAN (PKN)																				1
Jumlah	14	28	14	28	14	28	11	33	11	33	11	33	14	42	14	42	17	48	17	48

Keputusan Pilihanraya Umum NEGERI SEMBILAN Tahun 1959

PARTI-PARTI YANG BERTANDING PILIHANRAYA UMUM NEGERI SEMBILAN 1959

Nama Parti	Ringkasan
1 PERIKATAN/BARISAN NASIONAL	PER/BN
2 PARTI ISLAM SEMALAYSIA	PAS
3 BEBAS	BEBAS
4 PARTI NEGARA	PN
5 FRONT SOCIALIST	FS

JUMLAH KERUSI MASUK BERTANDING	
NEGERI	PARLIMEN
24	5
18	3
13 (14 CALON)	2 (3 CALON)
4	1
11	2

KERUSI YANG DIPERUNTUKAN

1 PARLIMEN (DEWAN RAKYAT)	6 KERUSI
2 DEWAN UNDANGAN NEGERI (DUN)	24 KERUSI

KEPUTUSAN PILIHANRAYA DEWAN UNDANGAN NEGERI SEMBILAN 1959

Bahagian Pilihanraya NEGERI	Jumlah Pemilih Berdaftar	Jumlah Keluar Undi	Peratus Mengundi	Undi Rosak	Nama-nama Calon	Parti	Undi Diperolehi	Parti Menang Majoriti
N.1 SRI MENANTI	6,123	4,950	80.80	84	Abdul Samad bin Idris	PER	2,965	PER
					Jaalam bin Othman	PAS	1,228	1,737
					Raja Harun bin Tachik	BEBAS	673	
N.2 JOHOL	5,398	4,231	78.40	175	Abu Kasim bin Saad	PER	2,392	PER
					Gan Eng Kwee	BEBAS	1,227	1,165
					A. Ghani bin A. Samad	PAS	437	
N.3 ULU MUAR	5,760	4,751	82.50	111	Aniffin bin Ali	PER	3,518	PER
					Abdul Aziz bin Haji Mohd. Yunus	PAS	1,122	2,396

KEPUTUSAN PILIHANRAYA DEWAN UNDANGAN NEGERI SEMBILAN 1959 - (Samb.)

Bahagian Pilihanraya NEGERI	Jumlah Pemilih Berdaftar	Jumlah Keluar Undi	Peratus Mengundi	Undi Rosak	Nama-nama Calon	Parti	Undi Diperolehi	Parti Menang Majoriti
N.4 PILAH	5,392	4,346	80.60	59	Mohamed Idris bin Matsil Kok Leong Yin Abd. Majid bin Abd. Wahab	PER BEBAS PAS	2,328 1,260 699	PER 1,068
N.5 RANTAU	4,885	3,959	81.00	93	Gurnam Singh Gill Shaikh Mohd. Hamid bin H.M. Said Dato' Mohamed Hanifah bin Haji Abdul Ghani	FS PER PAS	1,682 1,158 1,026	FS 524
N.6 SUNGAI UJUNG	6,924	4,899	70.80	94	Lim Kee Siong Raja Abdul Razak bin Raja Hamzah Ong Ah Sai Razali bin Abd. Khalid	PER FS BEBAS PAS	1,972 1,280 1,270 283	PER 692
N.7 RAHANG	6,869	4,451	64.80	51	Han Hiu Fong Robert Singam	PER FS	2,263 2,137	PER 126
N.8 TERENTANG	4,506	3,661	81.20	76	Siti Rahmah binti Haji Kassim Alias bin Abd. Rahman Mohd. Noor bin Haji Ahmad Fatimah binti Haji Bahari	PER PN BEBAS PAS	1,617 1,095 668 205	PER 522
N.9 KOTA	5,321	4,450	83.60	75	Mohd. Yusof bin Abdullah Baba bin Ludek Noordin bin Abdul Samad	PER PN PAS	2,320 1,915 140	PER 405

KEPUTUSAN PILIHANRAYA DEWAN UNDANGAN NEGERI SEMBILAN 1959 - (Samb.)

Bahagian Pilihanraya NEGERI	Jumlah Pemilih Berdaftar	Jumlah Keluar Undi	Peratus Mengundi	Undi Rosak	Nama-nama Calon	Parti	Undi Diperolehi	Parti Menang Majoriti
N.10 TAMPIN	4,760	3,952	83.00	76	Md. Taha bin Abd. Talib Chong Se Hock Abdul Manap bin Hussin	PER	2,830	PER 1,957
						FS	873	
						PAS	173	
N.11 GEMAS	3,984	3,297	82.80	69	Fong Yew Wong Tan Kim Geok Deraji bin Yassin	PER	1,742	PER 540
						FS	1,202	
						PAS	284	
N.12 JIMAH	3,227	2,723	84.40	34	V. Letchumanan Bahari bin Awal	PER BEBAS	2,171 518	PER 1,653
N.13 LUKUT	1,573	1,374	87.30	40	Chin See Yin G.K. Kathirvalu	PER FS	760 574	PER 186
N.14 SI-RUSA	4,535	3,547	78.20	100	Awaludin bin Haji Ahmad Chew Toh Seng Mohd. Salleh bin Haji Ahmad Haji Mohd. Tahir bin Dato' Bandar Abdul Rahman	PER	2,359	PER 1,866
						BEBAS	493	
						PAS	467	
						PN	128	
N.15 PASIR PANJANG	3,811	3,221	84.50	81	M. Muthucumar Md. Nor bin Abd. Hamid Cheah Yen Kwee Mohd. Marzuki bin Haji Din	PER	1,581	PER 796
						BEBAS	785	
						BEBAS	511	
						PAS	263	

KEPUTUSAN PILIHANRAYA DEWAN UNDANGAN NEGERI SEMBILAN 1959 - (Samb.)

Bahagian Pilihanraya NEGERI	Jumlah Pemilih Berdaftar	Jumlah Keluar Undi	Peratus Mengundi	Undi Rosak	Nama-nama Calon	Parti	Undi Diperolehi	Parti Menang Majoriti
N.16 LINGGI	2,617	2,186	83.50	55	Dr. Mohamed Said Teh Seng Sum Tengku Syed Harun bin Tungku Hassan	PER BEBAS PN	1,193 638 300	PER 555
N.17 KUALA KLANG	5,010	4,279	85.40	78	Lim Kim Kee Omar bin Ahmad	PER PAS	3,010 1,191	PER 1,819
N.18 PERTANG	3,217	2,714	84.40	61	Aminuddin bin Abdul Manaf Ibrahim bin Haji Mansor Ahmad bin Haji Yaacob	BEBAS PER PAS	1,305 1,060 288	BEBAS 245
N.19 BAHAU	3,751	3,157	84.20	99	Thong Hiang Kim Chai Yau Foh Harun bin Yusof	PER FS PAS	1,529 1,282 247	PER 247
N.20 ROMPIN	4,555	3,414	75.00	111	Lim Kee Sai Ho Hong Yeow Lee Khan Heng	FS PER BEBAS	1,687 1,556 60	FS 131
N.21 JEMPOL	4,377	3,452	78.90	61	Haji Mohamad Khatib bin Mohamad Nor Mustapha bin Mohamad	PER PAS	2,758 633	PER 2,125
N.22 LENGGENG	5,838	4,697	80.50	215	Abdul Jalil bin Haji Aminudin Mohd. Amin bin Rashid Ismail bin Tamin Joseph Siow Loong Hin	PER FS PAS BEBAS	2,494 1,112 842 34	PER 1,382

KEPUTUSAN PILIHANRAYA DEWAN UNDANGAN NEGERI SEMBILAN 1959 - (Samb.)

Bahagian Pilihanraya NEGERI	Jumlah Pemilih Berdaftar	Jumlah Keluar Undi	Peratus Mengundi	Undi Rosak	Nama-nama Calon	Parti	Undi Diperolehi	Parti Menang Majoriti
N.23 LABU	4,067	3,455	85.00	83	S. Sathappan	FS	1,888	FS
					Mohd. Yusof bin Lateh	PER	1,014	874
					Othman bin Md. Atas	PAS	413	
					Dato' Abdul Jalil bin Hail Osman	BEBAS	57	
N.24 BUKIT NANAS	4,836	3,750	77.50	52	Lee Tee Siong	PER	1,902	PER
					Kat Fye Hin	FS	1,796	106

KEPUTUSAN PILIHANRAYA PARLIMEN NEGERI SEMBILAN 1959

Bahagian Pilihanraya PARLIMEN	Jumlah Pemilih Berdaftar	Jumlah Keluar Undi	Peratus Mengundi	Undi Rosak	Nama-Nama Calon	Parti	Undi Diperolehi	Parti Menang Majonti
KUALA PILAH	22,673	17,290	76.30	232	Bahaman bin Samsudin Ismail bin Chik	PER PAS	11,312 5,746	PER 5,566
SEREMBAN TIMOR	18,678	14,298	76.50	103	Chin See Yin Robert Singam Tham Tat Ming Md. Nor bin Ab. Hamid	BEBAS FS PER PAS	5,762 3,985 2,061 2,387	BEBAS 1,777
REMBAU-TAMPIN	18,571	14,123	76.00	167	Haji Redza bin Haji Mohd. Said Baba bin Ludek	PER PN	9,587 4,369	PER 5,218
PORT DICKSON	15,763	-	-	-	T. Mahima Singh	PER	M/T.B	M/T.B
JELEBU-JEMPOL	20,910	15,418	73.70	183	Mohamed bin Ujang Che' Ahmad bin Haji Yaacob	PER PAS	11,265 3,970	PER 7,295
SEREMBAN BARAT	14,741	12,274	83.30	71	Quek Kai Dong Sathappan Sathappan P.A.R.S. Dawood @ A.S. Dawood C. Rasadurai	BEBAS FS PER BEBAS	4,752 3,949 3,409 93	BEBAS 803

RINGKASAN KEPUTUSAN PILIHANRAYA NEGERI SEMBILAN 1959

		NEGERI	PARLIMEN
Jumlah Para Pemilih Yang Mendaftar		111,336	111,336
Jumlah Undi Yang Dipertandingkan		111,336	95,573
Jumlah Keluar Undi		88,916	73,403
Jumlah Undi Rosak		2,033	756
Keseluruhan Peratusan Mengundi		79.90	76.80
Undi Diperolehi Parti Yang Bertanding			
	PERIKATAN/BARISAN NASIONAL alternatif	48,492	37,634
	PARTI ISLAM SEMALAYSIA	9,941	12,103
	BEBAS	9,499	10,607
	PARTI NEGARA	3,438	4,369
	FRONT SOCIALIST	15,513	7,934
Jumlah Kerusi Yang Dimenangi			
	PERIKATAN/BARISAN NASIONAL alternatif	20	3 + 1 (M/T.B)
	PARTI ISLAM SEMALAYSIA	-	-
	BEBAS	1	2
	PARTI NEGARA	-	-
	FRONT SOCIALIST	3	-
	JUMLAH UNDI alternatif	38,391	35,013
	JUMLAH KERUSI alternatif	4	2

Keputusan Pilihanraya Umum NEGERI SEMBILAN Tahun 1964

PARTI-PARTI YANG BERTANDING PILIHANRAYA UMUM NEGERI SEMBILAN 1964

Nama Parti	Ringkasan
1 PERIKATAN/BARISAN NASIONAL	PER/BN
2 PARTI ISLAM SEMALAYSIA	PAS
3 BEBAS	BEBAS
4 PARTI DEMOKRATIK BERSATU	PDB
5 PARTI KEMAJUAN RAKYAT	PKR
6 FRONT SOCIALIST	FS
7 PARTI TINDAKAN RAKYAT	PETIR

JUMLAH KERUSI MASUK BERTANDING	
NEGERI	PARLIMEN
24	6
7	6
9 (10 CALON)	1 (2 CALON)
17	6
1	1
18	6
0	1

KERUSI YANG DIPERUNTUKKAN

1 PARLIMEN (DEWAN RAKYAT)	6 KERUSI
2 DEWAN UNDANGAN NEGERI (DUN)	24 KERUSI

KEPUTUSAN PILIHANRAYA DEWAN UNDANGAN NEGERI SEMBILAN 1964

Bahagian Pilihanraya NEGERI	Jumlah Pemilih Berdaftar	Jumlah Keluar Undi	Peratus Mengundi	Undi Rosak	Nama-nama Calon	Parti	Undi Diperolehi	Parti Menang Majoriti
N.1 SRI MENANTI	7,108	5,820	81.90	229	A. Samad bin Idris	PER	4,324	PER
					Abd. Majid bin Abd. Wahab	PAS	559	3,616
					Jaalam bin Othman	FS	708	
N.2 JOHOL	5,957	4,925	82.70	323	Anthony Lim Jooo Hoa	PDB	139	PER
					H. Ondot bin Jimak	PAS	184	
					Sapiah binti Talib	PER	2,535	
					Harun bin Mulop	BEBAS	1,084	
					Tan Fot Lan	FS	660	

KEPUTUSAN PILIHANRAYA DEWAN UNDANGAN NEGERI SEMBILAN 1964 - (Samb.)

Bahagian Pilihanraya NEGERI	Jumlah Pemilih Berdaftar	Jumlah Keluar Undi	Peratus Mengundi	Undi Rosak	Nama-nama Calon	Parti	Undi Diperolehi	Parti Menang Majoriti
N.3 ULU MUAR	6,446	5,371	83.30	298	Abd. Kadir bin Abdullah Sulaiman bin Idris Mustapha Mohamad	PER PAS PDB	3,396 1,211 466	PER 2,185
N.4 PILAH	6,624	5,388	81.30	201	Chai Tak Han Ariffin bin Ali Noordin bin Abdul Samad	PDB PER PAS	1,620 3,206 361	PER 1,586
N.5 RANTAU	6,456	5,201	80.60	229	C. Rajaratnam Ayakannu s/o Vallisamy Mohd. Nor bin Abdul Hamid	FS PER PDB	1,281 3,226 465	PER 1,945
N.6 SUNGAI UJUNG	13,007	9,630	74.00	301	Lam Teck Choon Lai Pong Yuen Haji Md. Tahir bin D.B. Abd. Rahman Yim Chee Chong	PER PDB BEBAS FS	4,261 2,319 211 2,538	PER 1,723
N.7 RAHANG	9,541	7,755	81.30	218	Ong Ping Ling Han Hiu Fong M.S. Maniam	PDB PER FS	1,368 3,855 2,314	PER 1,541
N.8 TERENTANG	5,114	4,060	79.40	228	Ahmad Fuad bin Yusof Baba bin Ludek Siti Rahmah binti Haji Kassim Ab. Rahman bin Haji Mohammad	BEBAS PDB PER FS	649 992 1,710 481	PER 718

KEPUTUSAN PILIHANRAYA DEWAN UNDANGAN NEGERI SEMBILAN 1964 - (Samb.)

Bahagian Pilihanraya NEGERI	Jumlah Pemilih Berdaftar	Jumlah Keluar Undi	Peratus Mengundi	Undi Rosak	Nama-nama Calon	Parti	Undi Diperolehi	Parti Menang Majoriti
N.9 KOTA	6,034	5,013	83.10	207	Haji Ab. Rahman bin Haji Ali Haji Mohd. Shariff bin Haji Harun Mohd. Yusof bin Abdullah	FS PDB PER	336 1,207 3,263	PER 2,056
N.10 TAMPIN	6,869	5,741	83.60	180	Dr. Sulaiman bin Mohd. Attas Md. Taha bin Abd. Talib Othman bin Lisut	FS PER BEBAS	1,687 3,565 309	PER 1,878
N.11 GEMAS	4,970	4,066	81.80	185	Kwa Kim Poh Lim Heng Seng	FS PER	1,303 2,578	PER 1,275
N.12 JIMAH	5,154	3,962	76.90	290	Cheah Yen Kwee O. Tara Singh Tan Cheng Kiat Chellappah Rasadurai Bahari bin Awal	PER PDB BEBAS FS PKR	1,271 168 353 1,008 872	PER 263
N.13 LUKUT	2,650	2,032	76.70	120	N.S. Devi Lee Tee Siong Yong On K. Thangaraju	BEBAS PER BEBAS PDB	313 1,321 190 88	PER 1,008
N.14 SI-RUSA	6,070	4,544	74.90	170	Yeoh Thian Sang Haji Awaluddin bin Haji Ahmad Ismail bin Tahat	PKR PER PAS	1,446 2,490 438	PER 1,044

KEPUTUSAN PILIHANRAYA DEWAN UNDANGAN NEGERI SEMBILAN 1964 - (Samb.)

Bahagian Pilihanraya NEGERI	Jumlah Pemilih Berdaftar	Jumlah Keluar Undi	Peratus Mengundi	Undi Rosak	Nama-nama Calon	Parti	Undi Diperolehi	Parti Menang Majoriti
N.15 PASIR PANJANG	4,792	3,889	81.20	160	Ng. Hup Chwee Haji Sulaiman bin Jaalam Mustapha bin Taib	PDB PER PAS	1,041 1,948 740	PER 907
N.16 LINGGI	3,417	2,808	82.20	203	Dato' Dr. Mohamed Said bin Mohamed Ong Boon Hong	PER PDB	1,680 925	PER 755
N.17 KUALA KLawang	6,771	5,559	82.10	215	Daud bin Haji Ahmad Lim Kim Kee	FS PER	1,501 3,843	PER 2,342
N.18 PERTANG	4,139	3,566	86.20	119	Aminuddin bin Abdul Manaf Sulaiman bin Mohd. Amin Abdul Aziz bin Haji Ruslan Ng Poh Loh @ Wu Pau Lu	PER FS PDB BEBAS	2,003 629 254 561	PER 1,374
N.19 BAHAU	6,012	4,777	79.50	205	Tan Beng Soo Thong Hiang Kim Noordin bin Kohat	FS PER PDB	1,576 2,890 106	PER 1,314
N.20 ROMPIN	5,417	3,986	73.60	238	Lee Wee Choy Tham Kin Sung	FS PER	1,571 2,177	PER 606

KEPUTUSAN PILIHANRAYA DEWAN UNDANGAN NEGERI SEMBILAN 1964 - (Samb.)

Bahagian Pilihanraya NEGERI	Jumlah Pemilih Berdaftar	Jumlah Keluar Undi	Peratus Mengundi	Undi Rosak	Nama-nama Calon	Parti	Undi Diperolehi	Parti Menang Majoriti
N.21 JEMPOL	4,808	4,103	85.30	167	M. Hashim bin Abdullah	BEBAS	468	PER 2,254
					Ibrahim bin H. Md. Sol	PDB	83	
					Abas bin Jasin	FS	319	
					Kamarudin bin Dato' Ujang	PAS	344	
					Haji Khatib bin Md. Nor	PER	2,722	
N.22 LENGGENG	8,214	6,790	82.70	279	Zainal Abidin bin Mohd. Lati	PER	3,746	PER 1,533
					Ibrahim bin Baba	FS	2,213	
					Leong Yew Soong	PDB	552	
N.23 LABU	6,353	4,985	78.50	192	Abdul Razak bin Haji Shamsuddin	BEBAS	230	PER 1,019
					Ahmad bin Abd. Manap	PER	2,791	
					P. Gurnam Singh Gill	FS	1,772	
N.24 BUKIT NANAS	10,191	7,839	76.90	281	Woo Thong	PER	3,660	PER 1,403
					Ong Seong Sai	FS	2,257	
					Ng Lian Huat	PDB	1,641	

KEPUTUSAN PILIHANRAYA PARLIMEN NEGERI SEMBILAN 1964

Bahagian Pilihanraya PARLIMEN	Jumlah Pemilih Berdaftar	Jumlah Keluar Undi	Peratus Mengundi	Undi Rosak	Nama-Nama Calon	Parti	Undi Diperolehi	Parti Menang Majoriti
KUALA PILAH	26,135	21,522	82.30	1,282	Ahmad Jones Jaalam bin Othman Bahaman bin Samsudin	PDB FS PER	1,930 3,468 14,842	PER 11,374
SEREMBAN TIMOR	29,004	22,450	77.40	642	Lau Kit Sun Quek Kai Dong Lim Kee Sai Wong Lunking	PETIR PER FS PDB	5,410 9,604 5,124 1,670	PER 4,194
REMBAU-TAMPIN	22,987	18,872	82.10	759	Baba bin Ludek Abdul Rahman bin Haji Mohammad Haji Redza bin Haji Mohd. Said	PDB FS PER	2,693 3,583 11,837	PER 8,254
PORT DICKSON	22,083	17,251	78.10	1,219	Ng Hup Chwee N.S. Devi T. Mahima Singh Ong Boon Hong Ibrahim bin Ahmad R. Murugan	PDB BEBAS PER BEBAS PKR FS	2,174 2,074 7,911 504 1,349 2,020	PER 5,737
JELEBU-JEMPOL	27,147	22,060	81.30	946	Abdul Razak bin Junid Mohd. Idris bin Matsil Tan Beng Soo	PDB PER FS	1,015 14,498 5,601	PER 8,897
SEREMBAN BARAT	24,758	19,556	79.00	700	Koo Eng Kuang Siow Loong Hin Dr. Oh Siew Kheng	FS PER PDB	6,688 10,163 2,005	PER 3,475

RINGKASAN KEPUTUSAN PILIHANRAYA NEGERI SEMBILAN 1964

		NEGERI	PARLIMEN
Jumlah Para Pemilih Yang Mendaftar		152,114	152,114
Jumlah Undi Yang Dipertandingkan		152,114	152,114
Jumlah Keluar Undi		121,810	121,711
Jumlah Undi Rosak		5,238	5,548
Keseluruhan Peratusan Mengundi		80.10	80.00
Undi Diperolehi Parti Yang Bertanding			
	PERIKATAN/BARISAN NASIONAL alternatif	68,461	68,855
	PARTI ISLAM SEMALAYSIA BEBAS	3,837	-
	PARTI DEMOKRATIK BERSATU	4,368	2,578
	PARTI KEMAJUAN RAKYAT	13,434	11,487
	FRONT SOCIALIST	2,318	1,349
	PARTI TINDAKAN RAKYAT	24,154	26,484
		-	5,410
Jumlah Kerusi Yang Dimenangi			
	PERIKATAN/BARISAN NASIONAL alternatif	24	6
	PARTI ISLAM SEMALAYSIA BEBAS	-	-
	PARTI DEMOKRATIK BERSATU	-	+
	PARTI KEMAJUAN RAKYAT	-	-
	FRONT SOCIALIST	-	-
	PARTI TINDAKAN RAKYAT	-	-
		-	-
	JUMLAH UNDI alternatif	48,111	47,308
	JUMLAH KERUSI alternatif	-	-

Keputusan Pilihanraya Umum NEGERI SEMBILAN Tahun 1969

PARTI-PARTI YANG BERTANDING PILIHANRAYA UMUM NEGERI SEMBILAN 1969

Nama Parti	Ringkasan
1 PERIKATAN/BARISAN NASIONAL	PER/BN
2 PARTI ISLAM SEMALAYSIA	PAS
3 BEBAS	BEBAS
4 DEMOCRATIC ACTION PARTY	DAP
5 UNITED MALAYSIAN CHINESE PARTY	UMCO
6 PARTI RAKYAT	PR

JUMLAH KERUSI MASUK BERTANDING	
NEGERI	PARLIMEN
22	5
11	3
8	0
16	3
12	3
1	0

KERUSI YANG DIPERUNTUKKAN

1 PARLIMEN (DEWAN RAKYAT)	6 KERUSI
2 DEWAN UNDANGAN NEGERI (DUN)	24 KERUSI

KEPUTUSAN PILIHANRAYA DEWAN UNDANGAN NEGERI SEMBILAN 1969

Bahagian Pilihanraya NEGERI	Jumlah Pemilih Berdaftar	Jumlah Keluar Undi	Peratus Mengundi	Undi Rosak	Nama-nama Calon	Parti	Undi Diperolehi	Parti Menang Majoriti
N.1 SRI MENANTI	7,145	5,480	76.70	366	Mansor bin Othman	PER	3,450	PER
					Tunku Abdul Rahim b. Tunku Muda Chik	PAS	1,664	1,786
N.2 JOHOL	6,165	4,774	77.40	402	Sapiah binti Talib	PER	2,800	PER
					Ismail Abdul Tahat @ Ismail bin Tahar	PAS	1,572	1,228
N.3 ULU MUAR	6,792	5,469	80.50	447	Abd. Kadir bin Abdullah	PER	3,232	PER
					Abdul Aziz bin Haji Mohd. Yunus	PAS	1,406	1,826
					Mohamad bin Zainalabidin	BEBAS	384	

KEPUTUSAN PILIHANRAYA DEWAN UNDANGAN NEGERI SEMBILAN 1969 - (Samb.)

Bahagian Pilihanraya NEGERI	Jumlah Pemilih Berdaftar	Jumlah Keluar Undi	Peratus Mengundi	Undi Rosak	Nama-nama Calon	Parti	Undi Diperolehi	Parti Menang Majoriti
N.4 PILAH	7,016	5,454	77.70	358	Md. Idris bin Matsil Chai Tak Ham @ Chai Tak Han Md. Zainol bin Yatim Mustapha Mohamad	PER DAP BEBAS PAS	1,912 1,906 818 460	PER 6
N.5 RANTAU	6,622	5,052	76.30	256	S.V. Veloo (Veloo a/l Saminathan) Mohd. Shariff bin Haji Harun Chan Ah Sui	PER DAP UMCO	2,651 2,042 103	PER 609
N.6 SUNGAI UJUNG	15,934	11,014	69.10	543	Liew Ah Kim Lee Boon Peng Mohd. Tahir bin Abu Chin See Yin	DAP PER PAS UMCO	5,946 3,116 1,007 402	DAP 2,830
N.7 RAHANG	9,666	7,141	73.40	252	Chen Man Hin Low Loo Toh @ Lau Oh Toh Tan Kee Jon	DAP PER UMCO	4,850 1,705 334	DAP 3,145
N.8 TERENTANG	5,777	4,221	73.10	169	Haji Redza bin Haji Mohd. Said Mohd. Yusof bin Haji Ibrahim	PER PAS	2,830 1,222	PER 1,608
N.9 KOTA	6,234	5,071	71.30	114	Dahalan bin Aman Mamhat bin Haji Ishak	PER PAS	3,291 1,666	PER 1,625
N.10 TAMPIN	8,022	-	-	-	Md. Taha bin Abd. Takib	PER	M/T.B	M/T.B

KEPUTUSAN PILIHANRAYA DEWAN UNDANGAN NEGERI SEMBILAN 1969 - (Samb.)

Bahagian Pilihanraya NEGERI	Jumlah Pemilih Berdaftar	Jumlah Keluar Undi	Peratus Mengundi	Undi Rosak	Nama-nama Calon	Parti	Undi Diperolehi	Parti Menang Majoriti
N.11 GEMAS	7,112	5,266	74.00	75	Lim Heng Seng Tan Ah Kau	PER DAP	3,682 1,509	PER 2,173
N.12 JIMAH	5,874	4,335	73.80	198	Oh Keng Seng Cheah Yen Kwee Bawon bin Wongsoajo Chan Moon Thong	DAP PER PAS UMCO	2,339 1,442 304 52	DAP 897
N.13 LUKUT	3,556	2,487	69.90	108	Chin Chan Sung Lee Tee Siong Rajaratnam a/l Chellapah Lee Ke Kiong	DAP PER BEBAS UMCO	1,340 892 110 37	DAP 448
N.14 SI-RUSA	7,987	5,507	68.90	209	Haji Hassan bin Haji Ahmad Samad bin Said Ishak bin Mat Baki Wong Tai Oon	DAP PER PAS UMCO	2,486 2,256 480 76	DAP 230
N.15 PASIR PANJANG	5,258	4,145	78.80	182	Lee Geok Shean Haji Suloiman bin Jaalam Ibrahim bin Ahmad The Thean Choh	DAP PER PAS UMCO	1,628 1,493 771 71	DAP 135
N.16 LINGGI	3,948	3,278	83.00	134	Soorian Arjunan Abdul Rashid bin Mohamad Low Yeh Hong	DAP PER UMCO	1,672 1,427 45	DAP 245

KEPUTUSAN PILIHANRAYA DEWAN UNDANGAN NEGERI SEMBILAN 1969 - (Samb.)

Bahagian Pilihanraya NEGERI	Jumlah Pemilih Berdaftar	Jumlah Keluar Undi	Peratus Mengundi	Undi Rosak	Nama-nama Calon	Parti	Undi Diperolehi	Parti Menang Majoriti
N.17 KUALA KLAWANG	7,566	5,812	76.80	357	Lim Kim Kee Daud bin Haji Ahmad Nasir bin Akir Shi Chin Hua	PER DAP BEBAS UMCO	2,666 2,026 437 326	PER 640
N.18 PERTANG	4,520	3,736	82.70	232	Aminuddin bin Abd. Manaf Saat bin Jidin Md. Baki bin Maakin Poh Loh Ng @ Wu Pau Lu	PER BEBAS BEBAS DAP	1,321 941 703 539	PER 380
N.19 BAHAU	7,086	-	-	-	Thong Hiang Kim	PER	M/T.B	M/T.B
N.20 ROMPIN	5,453	3,710	68.00	259	Yee Kok Ching Tham Kin Sung Fong Lee Chien	PER BEBAS DAP	1,409 1,134 908	PER 275
N.21 JEMPOL	5,095	4,188	82.20	430	Haji Mohd. Khatib bin Mohd. Noor Hassan bin Abdul Karim	PER PAS	2,625 1,133	PER 1,492
N.22 LENGGENG	8,684	6,615	76.20	462	Zainalabidin bin Mohd. Lati Lim Cheng Hoe Tai @ Toh Antek Liat @ Andrew	PER DAP UMCO	2,970 2,929 254	PER 41

KEPUTUSAN PILIHANRAYA DEWAN UNDANGAN NEGERI SEMBILAN 1969 - (Samb.)

Bahagian Pilihanraya NEGERI	Jumlah Pemilih Berdaftar	Jumlah Keluar Undi	Peratus Mengundi	Undi Rosak	Nama-nama Calon	Parti	Undi Diperolehi	Parti Menang Majoriti
N.23 LABU	6,993	5,290	75.60	528	Ahmad bin Abdul Manaf	PER	2,093	PER 364
					Ponnusamy Ramakrishnan	DAP	1,729	
					Haji Salleh bin Kassim	PR	586	
					Parneswaran	BEBAS	226	
					Chen Ah Lek	UMCO	128	
N.24 BUKIT NANAS	12,223	8,745	71.50	394	Sinnathamby Seevaratnam	DAP	6,336	DAP 4,624
					Kan Kok Kwan	PER	1,712	
					Chan Kai Sang	UMCO	303	

KEPUTUSAN PILIHANRAYA PARLIMEN NEGERI SEMBILAN 1969

Bahagian Pilihanraya PARLIMEN	Jumlah Pemilih Berdaftar	Jumlah Keluar Undi	Peratus Mengundi	Undi Rosak	Nama-Nama Calon	Parti	Undi Diperolehi	Parti Menang Majoriti
P.79 KUALA PILAH	27,118	21,184	78.10	1,256	A. Samad bin Idris Tunku Abdul Rahim b. Tunku Muda Chik	PER PAS	11,762 8,166	PER 3,596
P.80 SEREMBAN TIMOR	32,222	23,244	72.10	905	Chen Man Hin Wong Sen Chow Chin See Vin	DAP PER UMCO	13,475 8,073 791	DAP 5,402
P.81 REMBAU-TAMPIN	27,145	-	-	-	Sulaiman bin Mohd. Attas	PER	M/T.B	M/T.B
P.82 PORT DICKSON	26,623	19,748	74.20	697	Soorian Arjunan T. Mahima Singh a/l Karam Singh Mansor bin Abu Bakar Wong Tai Oon	DAP PER PAS UMCO	10,266 6,606 1,872 307	DAP 3,660
P.83 JELEBU-JEMPOL	29,720	22,021	74.10	3,187	Mohamed bin Ujang Noordin bin Abdul Samad	PER PAS	12,573 6,261	PER 6,312
P.84 SEREMBAN BARAT	27,900	20,670	74.10	978	Sinnathamby Seeveratham Tai Kon Chin Taan Kee Jon	DAP PER UMCO	11,705 7,277 710	DAP 4,428

RINGKASAN KEPUTUSAN PILIHANRAYA NEGERI SEMBILAN 1969

		NEGERI	PARLIMEN
Jumlah Para Pemilih Yang Mendaftar		170,728	170,728
Jumlah Undi Yang Dipertandingkan		155,620	143,583
Jumlah Keluar Undi		116,790	106,867
Jumlah Undi Rosak		6,475	7,023
Keseluruhan Peratusan Mengundi		75.00	74.40
Undi Diperolehi Parti Yang Bertanding			
PERIKATAN/BARISAN NASIONAL alternatif	PER/BN	50,975	46,291
PARTI ISLAM SEMALAYSIA	PAS	11,685	16,299
BEBAS	BEBAS	4,753	-
DEMOCRATIC ACTION PARTY	DAP	40,185	35,446
UNITED MALAYSIAN CHINESE PARTY	UMCO	2,131	1,808
PARTI RAKYAT	PR	586	-
Jumlah Kerusi Yang Dimenangi			
PERIKATAN/BARISAN NASIONAL alternatif	PER/BN	14 + 2 (M/T.B)	2 + 1 (M/T.B)
PARTI ISLAM SEMALAYSIA	PAS	-	-
BEBAS	BEBAS	-	-
DEMOCRATIC ACTION PARTY	DAP	8	3
UNITED MALAYSIAN CHINESE PARTY	UMCO	-	-
PARTI RAKYAT	PR	-	-
JUMLAH UNDI alternatif		59,340	53,553
JUMLAH KERUSI alternatif		8	3

Keputusan Pilihanraya Umum NEGERI SEMBILAN Tahun 1974

PARTI-PARTI YANG BERTANDING PILIHANRAYA UMUM NEGERI SEMBILAN 1974

Nama Parti	Ringkasan
1 PERIKATAN/BARISAN NASIONAL	PER/BN
2 BEBAS	BEBAS
3 DEMOCRATIC ACTION PARTY	DAP
4 PARTI Keadilan Masyarakat Malaysia	PEKEMAS
5 PARTI Sosialis Rakyat Malaysia	PSRM
6 PARTI BEBAS PROGRESIF RAKYAT	PBPR

JUMLAH KERUSI MASUK BERTANDING	
NEGERI	PARLIMEN
21	4
7	2
17	4
3	2
4	1
6	1

KERUSI YANG DIPERUNTUKKAN

1 PARLIMEN (DEWAN RAKYAT)	6 KERUSI
2 DEWAN UNDANGAN NEGERI (DUN)	24 KERUSI

KEPUTUSAN PILIHANRAYA DEWAN UNDANGAN NEGERI SEMBILAN 1974

Bahagian Pilihanraya NEGERI	Jumlah Pemilih Berdaftar	Jumlah Keluar Undi	Peratus Mengundi	Undi Rosak	Nama-nama Calon	Parti	Undi Diperolehi	Parti Menang Majoriti
N.1 KUALA KLANG	7,945	6,310	79.00	327	Lim Kim Kee	BN	4,173	BN 2,363
					Abd. Muluk bin Daud	DAP	1,810	
N.2 PERTANG	5,475	4,511	82.00	279	Aminuddin bin Abd. Manaf	BN	1,902	BN 11
					Dato' Ampat Saat	BEBAS	1,891	
					Daud bin Haji Ahmad	DAP	439	
N.3 BAHAU	7,305	5,815	79.60	209	Thong Hiang Kim	BN	4,540	BN 3,834
					Muhamad Janor Tahar	DAP	706	
					Abd. Rahaman bin Haji Muhamad	BEBAS	360	

KEPUTUSAN PILIHANRAYA DEWAN UNDANGAN NEGERI SEMBILAN 1974 - (Samb.)

Bahagian Pilihanraya NEGERI	Jumlah Pemilih Berdaftar	Jumlah Keluar Undi	Peratus Mengundi	Undi Rosak	Nama-nama Calon	Parti	Undi Diperolehi	Parti Menang Majoriti
N.4 JEMPOL	4,787	3,795	78.00	261	Muhamad Yasin bin Othman Abas bin Jasim	BN DAP	2,647 887	BN 1,760
N.5 LENGGENG	9,119	7,374	80.90	352	Siow Soong Sang @ Yun Sang Yim Vhee Chong Haji Mohd. Sharif Mokhtar bin Hitam Jalaludin bin Shamsudin	BN PSRM DAP PEKEMAS PBPR	4,029 1,997 437 338 221	BN 2,032
N.6 PANTAI	6,059	4,471	73.80	203	Khatimah binti Haji Ibrahim P. Balakrishnan Chok Ping	BN DAP PSRM	3,082 957 229	BN 2,125
N.7 LABU	7,867	6,317	80.30	446	Shahardin bin Hashim Mohd. Nor bin Md. Salleh M. Kuppusamy Chen Hun Chong Ahmad bin Mansor	BN PSRM DAP BEBAS PEKEMAS	4,090 808 452 323 198	BN 3,282
N.8 RANTAU	4,825	3,854	79.87	211	Sheikh Md. Hamid bin Mohd. Said K. Raman Mair Karistan @ Krishnan a/l M. Appu V. Sinnathamby	BN DAP PSRM PBPR	2,273 1,030 246 94	BN 1,243
N.9 RASAH	9,332	7,114	76.23	525	John Fernandez Woo Thong	DAP BN	3,909 2,680	DAP 1,229

KEPUTUSAN PILIHANRAYA DEWAN UNDANGAN NEGERI SEMBILAN 1974 - (Samb.)

Bahagian Pilihanraya NEGERI	Jumlah Pemilih Berdaftar	Jumlah Keluar Undi	Peratus Mengundi	Undi Rosak	Nama-nama Calon	Parti	Undi Diperolehi	Parti Menang Majoriti
N.10 RAHANG	13,391	10,284	76.71	615	Dr. Chen Man Hin Oh Her Sang	DAP BN	6,210 3,459	DAP 2,751
N.11 SUNGAI UJONG	11,833	8,785	74.24	548	Liew Ah Kim Wong Chang Yee	DAP BN	4,414 3,823	DAP 591
N.12 TERENTANG	6,175	4,793	77.62	375	Yazid bin Baba Jamil bin Md. Derus	BN DAP	3,253 1,165	BN 2,088
N.13 SERI MENANTI	5,675	4,465	78.70	98	Mansor bin Othman Zainal Abidin bin Bador	BN BEBAS	3,214 1,153	BN 2,061
N.14 ULU MUAR	5,848	-	-	-	Abdul Kadir bin Abdullah	BN	M/T.B	M/T.B
N.15 PILAH	8,677	6,777	78.10	160	Tungku Kelsom binti Tunku Muda Chik Suhaimie bin Shamsudin	BN BEBAS	3,444 3,173	BN 271
N.16 JOHOL	5,819	-	-	-	Hamzah bin Yatim	BN	M/T.B	M/T.B
N.17 JIMAH	7,187	5,849	81.40	295	Yap Ah Peng @ Yap Aun Ping Oh Keng Seng Yap Kat Boon A.S. Maniam	BN DAP PBPR PEKEMAS	2,971 2,178 315 90	BN 793

KEPUTUSAN PILIHANRAYA DEWAN UNDANGAN NEGERI SEMBILAN 1974 - (Samb.)

Bahagian Pilihanraya NEGERI	Jumlah Pemilih Berdaftar	Jumlah Keluar Undi	Peratus Mengundi	Undi Rosak	Nama-nama Calon	Parti	Undi Diperolehi	Parti Menang Majoriti
N.18 SIRUSA	7,343	5,679	77.30	184	A. Ponniah Leong Chee Ho J. Nadchatiram	BN DAP PBPR	3,083 1,794 618	BN 1,290
N.19 PASIR PANJANG	6,003	4,234	70.53	133	Azhari bin Hamzah Abdul Latif bin Haji Ahmad Lim Yew Kong	BN DAP PBPR	2,917 794 390	BN 2,123
N.20 LINGGI	6,451	5,368	83.20	231	Samad bin Said Retna Ghandi Sulaiman bin Zainal	BN DAP PBPR	3,678 1,312 147	BN 2,366
N.21 KOTA	7,360	5,968	81.10	137	Dahalan bin Aman Shamsudin bin Dewa	BN BEBAS	4,508 1,323	BN 3,185
N.22 GEMENCHEH	9,817	-	-	-	Md. Taha bin Abd. Talib	BN	M/T.B	M/T.B
N.23 GEMAS	8,264	6,527	79.00	152	Md. Salleh bin Md. Hashim Syed Zin bin Syed Husin	BN BEBAS	5,196 1,179	BN 4,017
N.24 ROMPIN	6,160	4,675	75.89	72	Yee Kok Ching Hu Se Pang Chai Yau Foh @ Chai Poo	BN DAP PSRM	2,304 2,185 114	BN 119

KEPUTUSAN PILIHANRAYA PARLIMEN NEGERI SEMBILAN 1974

Bahagian Pilihanraya PARLIMEN	Jumlah Pemilih Berdaftar	Jumlah Keluar Undi	Peratus Mengundi	Undi Rosak	Nama-Nama Calon	Parti	Undi Diperolehi	Parti Menang Majoriti
P.89 JELEBU	25,512	20,924	71.00	1,596	Rais Yatim Abdul Muluk Daud Zainal Bador	BN DAP BEBAS	14,138 3,576 1,614	BN 10,562
P.90 MANTIN	27,870	20,044	74.20	1,052	Lee Boon Peng Dr. Seeveratnam Yim Chee Chong Ajus bin Jais Ahmad bin Abd. Manaf	BN DAP PSRM PEKEMAS BEBAS	13,773 2,683 1,451 785 300	BN 11,090
P.91 SEREMBAN	40,731	30,972	77.40	1,751	Dr. Chen Man Hin Wong Seng Chow	DAP BN	16,280 12,941	DAP 3,339
P.92 KUALA PILAH	26,019	-	-	-	Dato' Samad bin Idris	BN	M/T.B	M/T.B
P.93 TELOK KEMANG	26,984	20,939	70.70	689	K. Pathmanaban Pang Kai Tong J. Nadchatiram S.A. Lingam	BN DAP PBPR BN	13,295 5,417 1,356 182	BN 7,878
P.94 TAMPIN	31,601	-	-	-	Mokhtar bin Haji Hashim	BN	M/T.B	M/T.B

RINGKASAN KEPUTUSAN PILIHANRAYA NEGERI SEMBILAN 1974

		NEGERI	PARLIMEN
Jumlah Para Pemilih Yang Mendaftar		178,717	178,717
Jumlah Undi Yang Dipertandingkan		157,233	121,097
Jumlah Keluar Undi		122,965	92,879
Jumlah Undi Rosak		5,813	5,088
Keseluruhan Peratusan Mengundi		78.20	72.50
Undi Diperolehi Parti Yang Bertanding			
PERIKATAN/BARISAN NASIONAL alternatif	PER/BN	71,266	54,147
BEBAS	BEBAS	9,402	1,914
DEMOCRATIC ACTION PARTY	DAP	30,679	27,956
P. KEADILAN MASYARAKAT MALAYSIA	PEKEMAS	626	967
PARTI SOSIALIS RAKYAT MALAYSIA	PSRM	3,394	1,451
PARTI BEBAS PROGRESIF RAKYAT	PBPR	1,785	1,356
Jumlah Kerusi Yang Dimenangi			
PERIKATAN/BARISAN NASIONAL alternatif	PER/BN	18 + 3 (M/T.B)	3 + 2 (M/T.B)
BEBAS	BEBAS	-	-
DEMOCRATIC ACTION PARTY	DAP	3	1
P. KEADILAN MASYARAKAT MALAYSIA	PEKEMAS	-	-
PARTI SOSIALIS RAKYAT MALAYSIA	PSRM	-	-
PARTI BEBAS PROGRESIF RAKYAT	PBPR	-	-
Jumlah Undi alternatif			
		45,886	33,644
Jumlah Kerusi alternatif			
		3	1

Keputusan Pilihanraya Umum NEGERI SEMBILAN Tahun 1978

PARTI-PARTI YANG BERTANDING PILIHANRAYA UMUM NEGERI SEMBILAN 1978

Nama Parti	Ringkasan
1 PERIKATAN/BARISAN NASIONAL	PER/BN
2 PARTI ISLAM SEMALAYSIA	PAS
3 BEBAS	BEBAS
4 DEMOCRATIC ACTION PARTY	DAP
5 PARTI KEADILAN MASYARAKAT MALAYSIA	PEKEMAS

JUMLAH KERUSI MASUK BERTANDING	
NEGERI	PARLIMEN
23	5
12	4
7	1
16	4
1	0

KERUSI YANG DIPERUNTUKKAN

1	PARLIMEN (DEWAN RAKYAT)	6 KERUSI
2	DEWAN UNDANGAN NEGERI (DUN)	24 KERUSI

KEPUTUSAN PILIHANRAYA DEWAN UNDANGAN NEGERI SEMBILAN 1978

Bahagian Pilihanraya NEGERI	Jumlah Pemilih Berdaftar	Jumlah Keluar Undi	Peratus Mengundi	Undi Rosak	Nama-nama Calon	Parti	Undi Diperolehi	Parti Menang Majoriti
N.1 KUALA KLAWANG	8,936	7,330	82.02	163	Lim Kim Kee Ean Yong Tin Sin Hamid Tinggal	BN DAP BEBAS	3,184 2,392 1,591	BN 792
N.2 PERTANG	7,080	-	-	-	Rais Yatim @ Mat Rais bin Jatin	BN	M/T.B	M/T.B
N.3 BAHAU	9,919	7,523	75.84	244	Thong Hiang Kim Loh Ming Chai	BN DAP	5,765 1,514	BN 4,251

KEPUTUSAN PILIHANRAYA DEWAN UNDANGAN NEGERI SEMBILAN 1978 - (Samb.)

Bahagian Pilihanraya NEGERI	Jumlah Pemilih Berdaftar	Jumlah Keluar Undi	Peratus Mengundi	Undi Rosak	Nama-nama Calon	Parti	Undi Diperolehi	Parti Menang Majoriti
N.4 JEMPOL	5,471	4,362	79.72	100	Jaafar bin Harun Haji Baharudin bin Mohd. Diah	BN BEBAS	2,982 1,280	BN 1,702
N.5 LENGGENG	10,630	8,289	77.97	382	Siow Soong Sa Ng Yap Kit Loong	BN DAP	4,756 3,151	BN 1,605
N.6 PANTAI	7,973	5,936	74.45	367	Khatimah binti Haji Ibrahim Shahari bin Haji Hassan	BN PAS	4,367 1,202	BN 3,165
N.7 LABU	9,199	7,297	79.32	349	Shahardin bin Hashim Nasaruddin bin Abd. Latiff	BN DAP	5,538 1,410	BN 4,128
N.8 RANTAU	6,848	5,417	79.10	170	Sheikh Md. Hamid bin Mohd. Said V. Adidass Mansor bin Pawi	BN DAP BEBAS	3,291 1,594 362	BN 1,697
N.9 RASAH	12,415	9,666	77.85	785	M. Kuppusamy Lew Thin Poh	DAP BN	5,981 2,900	DAP 3,081
N.10 RAHANG	17,298	13,201	76.31	624	Dr. Chen Man Hin Cheah Yee Kooi	DAP BN	8,671 3,906	DAP 4,765
N.11 SUNGAI UJONG	16,206	11,998	74.03	655	Hiu Sepang Chin Chan Sung	DAP BN	6,572 4,771	DAP 1,801

KEPUTUSAN PILIHANRAYA DEWAN UNDANGAN NEGERI SEMBILAN 1978 - (Samb.)

Bahagian Pilihanraya NEGERI	Jumlah Pemilih Berdaftar	Jumlah Keluar Undi	Peratus Mengundi	Undi Rosak	Nama-nama Calon	Parti	Undi Diperolehi	Parti Menang Majortiti
N.12 TERENTANG	7,005	5,426	77.45	314	Yazid bin Baba Arifin bin Jaka Abdul Khamis bin Joharan	BN PAS DAP	3,260 1,120 732	BN 2,140
N.13 SERI MENANTI	6,207	4,889	78.76	280	Ahmad bin Kasim Tengku Ahmad Bab Abd. Kadir Sudin	BN BEBAS PAS	2,667 1,669 273	BN 998
N.14 ULU MUAR	6,585	5,096	77.38	252	Dato' Abd. Kadir bin Abdullah Mohd. Akib bin Ibrahim	BN PAS	4,143 701	BN 3,442
N.15 PILAH	10,453	8,163	78.09	343	Tengku Kelsom binti Tunku Muda Chik Yusof Bador Noordin Samad	BN DAP PAS	4,287 2,335 1,198	BN 1,952
N.16 JOHOL	6,513	5,282	81.09	309	Hamzah bin Yatim Sapiah binti Talib Haji Othman bin D.Pg. Bachek Ahmad Talal bin Abdul Razim	BN BEBAS PAS DAP	2,717 1,729 329 198	BN 988
N.17 JIMAH	9,297	7,637	82.14	303	Yap Ah Peng Pang Kai Tong Paw Leong Seek M. Nachetram	BN DAP BEBAS PEKEMAS	3,700 3,278 238 118	BN 422

KEPUTUSAN PILIHANRAYA DEWAN UNDANGAN NEGERI SEMBILAN 1978 - (Samb.)

Bahagian Pilihanraya NEGERI	Jumlah Pemilih Berdaftar	Jumlah Keluar Undi	Peratus Mengundi	Undi Rosak	Nama-nama Calon	Parti	Undi Diperolehi	Parti Menang Majoriti
N.18 SIRUSA	9,728	7,649	78.62	207	A. Ponniah K. Raman Mohd. Yusoff bin Aladin	BN DAP BEBAS	4,327 2,754 361	BN 1,573
N.19 PASIR PANJANG	7,229	5,270	72.77	217	Mustafa bin Haji Hassan Md. Harun bin Ab. Ghani Haji Azhari bin Hamzah	BN DAP PAS	3,026 1,321 706	BN 1,714
N.20 LINGGI	7,258	5,861	80.75	192	Mohd. Isa bin Abdul Samad Wee King Song Shamsuddin bin Dewa	BN DAP PAS	3,835 1,445 389	BN 2,390
N.21 KOTA	8,744	6,965	79.65	432	Dahalan bin Aman Mahat bin Haji Ishak	BN PAS	4,852 1,681	BN 3,171
N.22 GEMENCHEH	11,575	9,210	79.56	640	Md. Taha bin Abd. Talib Mphd. Lasim bin Ma'adah	BN PAS	6,723 1,847	BN 4,876
N.23 GEMAS	9,385	7,274	77.50	410	Md. Salleh bin Haji Hashim Husin bin Takiman	BN PAS	5,282 1,582	BN 3,700
N.24 ROMPIN	9,831	7,892	80.27	416	Yee Kok Ching Woo Thong Mohd. Ali Napiah bin Ismail	BN DAP PAS	4,337 2,644 495	BN 1,693

KEPUTUSAN PILIHANRAYA PARLIMEN NEGERI SEMBILAN 1978

Bahagian Pilihanraya PARLIMEN	Jumlah Pemilih Berdaftar	Jumlah Keluar Undi	Peratus Mengundi	Undi Rosak	Nama-Nama Calon	Parti	Undi Diperolehi	Parti Menang Majoriti
P.89 JELEBU	31,406	-	-	-	A. Samad bin Idris	BN	M/T.B	M/T.B
P.90 MANTIN	34,650	27,115	78.25	952	Lee Boon Peng Hu Sepang Shahari bin Haji Hassan	BN DAP PAS	15,723 7,726 2,714	BN 7,997
P.91 SEREMBAN	52,924	40,488	76.50	2,447	Dr. Chen Man Hin Gan Kong Seng	DAP BN	23,057 14,984	DAP 8,073
P.92 KUALA PILAH	29,758	23,478	78.89	1,272	Mansor bin Othman Tengku Ahmad Bab Abdul Aziz bin Mohd. Yusoff Noordin bin Samad	BN BEBAS DAP PAS	12,475 7,151 1,556 1,024	BN 5,324
P.93 TELOK KEMANG	33,512	26,315	78.52	493	K. Pathmanaban A.V. Kathiah Haji Azhari bin Hamzah	BN DAP PAS	14,521 9,397 1,904	BN 5,124
P.94 TAMPIN	39,535	31,285	79.13	1,742	Mokhtar bin Haji Hashim Mohd. Ali Napiah bin Ismail	BN PAS	23,968 5,575	BN 18,393

RINGKASAN KEPUTUSAN PILIHANRAYA NEGERI SEMBILAN 1978

		NEGERI	PARLIMEN
Jumlah Para Pemilih Yang Mendaftar		221,785	221,785
Jumlah Undi Yang Dipertandingkan		214,705	190,379
Jumlah Keluar Undi		167,633	148,681
Jumlah Undi Rosak		8,154	6,906
Keseluruhan Peratusan Mengundi		78.10	78.10
Undi Diperolehi Parti Yang Bertanding			
PERIKATAN/BARISAN NASIONAL alternatif	PER/BN	94,616	81,671
PARTI ISLAM SEMALAYSIA	PAS	11,523	11,217
BEBAS	BEBAS	7,230	7,151
DEMOCRATIC ACTION PARTY	DAP	45,992	41,736
P. KEADILAN MASYARAKAT MALAYSIA	PEKEMAS	118	-
Jumlah Kerusi Yang Dimenangi			
PERIKATAN/BARISAN NASIONAL alternatif	PER/BN	20 + 1 (M/T.B)	4 + 1 (M/T.B)
PARTI ISLAM SEMALAYSIA	PAS	-	-
BEBAS	BEBAS	-	-
DEMOCRATIC ACTION PARTY	DAP	3	1
P. KEADILAN MASYARAKAT MALAYSIA	PEKEMAS	-	-
Jumlah Undi alternatif			
		64,863	60,104
Jumlah Kerusi alternatif			
		3	1

Keputusan Pilihanraya Umum NEGERI SEMBILAN Tahun 1982

PARTI-PARTI YANG BERTANDING PILIHANRAYA UMUM NEGERI SEMBILAN 1982

1 PERIKATAN/BARISAN NASIONAL 2 PARTI ISLAM SEMALAYSIA 3 BEBAS 4 DEMOCRATIC ACTION PARTY 5 PARTI PEKERJA-PEKERJA MALAYSIA	Ringkasan PER/BN PAS BEBAS DAP PPPM
--	--

JUMLAH KERUSI MASUK BERTANDING	
NEGERI	PARLIMEN
22	6
11	3
3 (4 CALON)	1
17	5
1	0

KERUSI YANG DIPERUNTUKKAN

1 PARLIMEN (DEWAN RAKYAT) 2 DEWAN UNDANGAN NEGERI (DUN)	6 KERUSI 24 KERUSI
--	-----------------------

KEPUTUSAN PILIHANRAYA DEWAN UNDANGAN NEGERI SEMBILAN 1982

Bahagian Pilihanraya NEGERI	Jumlah Pemilih Berdaftar	Jumlah Keluar Undi	Peratus Mengundi	Undi Rosak	Nama-nama Calon	Parti	Undi Diperolehi	Parti Menang Majoriti
N.1 KUALA KLAWANG	10,436	8,244	78.99	163	Abdul Hamid bin Tinggal	BEBAS	725	BN 4,071
					Loke Kin Teck	DAP	1,207	
					Lee Yuen Hon	BEBAS	871	
					Wong See Wah	BN	5,278	
N.2 PERTANG	8,520	6,779	79.56	168	Ibrahim bin Bagak	PAS	934	BN 3,968
					Abd. Kadir bin Kassim	BN	4,902	
					Yaip Sen Kiong	DAP	775	

KEPUTUSAN PILIHANRAYA DEWAN UNDANGAN NEGERI SEMBILAN 1982 - (Samb.)

Bahagian Pilihanraya NEGERI	Jumlah Pemilih Berdaftar	Jumlah Keluar Undi	Peratus Mengundi	Undi Rosak	Nama-nama Calon	Parti	Undi Diperolehi	Parti Menang Majoriti
N.3 BAHAU	13,723	10,342	75.36	56	Raja Aziz bin Raja Karim Chew Hok Thye @ Chew Hock Thye Loo Ah Man @ Loh Ming Chai	PAS BN DAP	1,054 7,708 1,524	BN 6,184
N.4 JEMPOL	6,054	-	-	-	Mohd. Khalid bin Mohd. Yunus	BN	M/T.B	M/T.B
N.5 LENGGENG	12,087	9,246	76.49	219	Kamarudin @ Jalaludin bin Shamsudin Lum Kong Dr. Gan Kong Seng @ Gan Teong	BEBAS DAP BN	543 3,085 5,399	BN 2,314
N.6 PANTAI	10,811	8,187	75.73	152	Khatimah binti Haji Ibrahim Raman s/o Krisna Nair	BN DAP	5,672 2,363	BN 3,309
N.7 LABU	10,746	8,369	77.88	210	Shahardin bin Hashim Othman bin Atas	BN DAP	6,834 1,325	BN 5,509
N.8 RANTAU	7,600	5,849	76.96	124	Ismail bin Lebai Kamat Yap Sin Kin	BN DAP	4,232 1,493	BN 2,739
N.9 RASAH	14,928	11,891	79.65	275	Kupusamy a/l Maruuthy Cheah Yee Kooi	DAP BN	6,449 5,167	DAP 1,282
N.10 RAHANG	18,988	14,529	76.52	288	Chan Choong Tack Hu Se Pang	BN DAP	6,024 8,217	DAP 2,193

KEPUTUSAN PILIHANRAYA DEWAN UNDANGAN NEGERI SEMBILAN 1982 - (Samb.)

Bahagian Pilihanraya NEGERI	Jumlah Pemilih Berdaftar	Jumlah Keluar Undi	Peratus Mengundi	Undi Rosak	Nama-nama Calon	Parti	Undi Diperolehi	Parti Menang Majoriti
N.11 SUNGAI UJONG	18,932	14,420	76.17	256	Pang Kai Tong Oh Her Sang @ Hwu Hor Shan Lim Joo lim	DAP BN PPPM	6,665 7,388 111	BN 723
N.12 TERENTANG	7,891	6,049	76.66	217	Dato' Md. Yazid bin Baba Loo Yoon Choy	BN DAP	4,824 1,008	BN 3,816
N.13 SERI MENANTI	6,631	4,928	74.32	190	Ahmad bin Kasim Haji Mohamed Saleh bin Ibrahim	BN PAS	3,956 782	BN 3,174
N.14 ULU MUAR	7,212	5,404	74.93	207	Ali bin Haji Manat Ujang bin Haji Yatim	BN PAS	4,505 692	BN 3,813
N.15 PILAH	11,696	8,728	74.62	264	Ramli bin Ujang Abdul Razak Ilong Mohamed Noh bin Muharam	BN DAP PAS	5,860 2,014 590	BN 3,846
N.16 JOHOL	7,154	5,335	74.57	299	Ishak bin Mohd. Yusof Othman bin Hamzah	BN PAS	4,332 704	BN 3,628
N.17 JIMAH	11,451	9,313	81.33	326	Yap Ah Peng @ Yap Aun Ping Teddy @ Edward Pang	BN DAP	4,650 4,337	BN 313

KEPUTUSAN PILIHANRAYA DEWAN UNDANGAN NEGERI SEMBILAN 1982 - (Samb.)

Bahagian Pilihanraya NEGERI	Jumlah Pemilih Berdaftar	Jumlah Keluar Undi	Peratus Mengundi	Undi Rosak	Nama-nama Calon	Parti	Undi Diperolehi	Parti Menang Majoriti
N.18 SIRUSA	11,117	8,357	75.17	238	Muthuppalaniappan @ Mani a/l Mathuraman Chettiar	BN	4,763	BN 1,407
					Mohamed Zain @ Yusof bin Bador	DAP	3,356	
N.19 PASIR PANJANG	8,263	5,841	70.69	156	Ishak bin Ibrahim Md. Harun bin Abd. Ghani Mustafa @ Mustapha bin Haji Hassan	PAS	293	BN 3,314
						DAP	1,039	
						BN	4,353	
N.20 LINGGI	8,144	-	-	-	Mohd. Isa bin Abdul Samad	BN	M/T.B	M/T.B
N.21 KOTA	9,238	7,123	77.10	204	Azhari bin Hamzah Ismail bin Mohd. Yassin	PAS	1,146	BN 4,627
						BN	5,773	
N.22 GEMENCHEH	13,583	9,455	69.61	65	Lee Kong Chon Mohd. Ali Napiyah bin Ismail Lassim @ Hashim bin Haji Pilud Waad bin Haji Mansor	DAP	687	BN 3,203
						PAS	332	
						BEBAS	2,584	
						BN	5,787	
N.23 GEMAS	12,172	9,524	78.24	371	Md. Salleh bin Md. Hashim Jaafar bin Ahmad	BN	7,581	BN 6,009
						PAS	1,572	
N.24 ROMPIN	14,255	11,143	78.17	102	Lee Yuen Fong Lee Kok Ching Nordin bin Suman	DAP	2,980	BN 4,421
						BN	7,401	
						PAS	660	

KEPUTUSAN PILIHANRAYA PARLIMEN NEGERI SEMBILAN 1982

Bahagian Pilihanraya PARLIMEN	Jumlah Pemilih Berdaftar	Jumlah Keluar Undi	Peratus Mengundi	Undi Rosak	Nama-Nama Calon	Parti	Undi Diperolehi	Parti Menang Majoriti
P.89 JELEBU	38,733	30,285	78.19	854	Yaip Sen Kiong	DAP	5,477	BN
					Dato' Rais Yatim @ Mat Rais Jatin @ Yatim	BN	22,279	16,802
					Raja Aziz bib Raja Karim	PAS	1,675	
P.90 MANTIN	41,244	31,798	77.10	886	Baharum bin Ibrahim	BEBAS	1,539	BN
					Hu Se Pang	DAP	9,177	11,019
					Lee Boon Peng @ Lee Boon Lin	BN	20,196	
P.91 SEREMBAN	60,739	46,903	77.22	1,232	Lee San Choon @ Lee Soon Seng	BN	23,258	BN
					Chen Man Hin, Dennis	DAP	22,413	845
P.92 KUALA PILAH	32,693	24,395	74.62	1,178	Othman bin Hamzah Napsiah bte Omar	PAS BN	4,011 19,206	BN 15,195
P.93 TELOK KEMANG	38,975	29,884	76.67	1,025	Dato' K. Pathmanaban @ K. Pathmnathan s/o Kunjamboo	BN	18,937	BN
					Kathiah s/o Vadiveloo @ A.V. Kathaiah	DAP	9,922	9,015
P.94 TAMPIN	49,248	38,381	77.93	1,126	Azhari bin Hamzah	PAS	3,065	BN
					Loo Ah Mann @ Loh Ming Chai	DAP	6,603	20,984
					Mokhtar bin Hashim	BN	27,587	

RINGKASAN KEPUTUSAN PILIHANRAYA NEGERI SEMBILAN 1982

		NEGERI	PARLIMEN
Jumlah Para Pemilih Yang Mendaftar		261,632	261,632
Jumlah Undi Yang Dipertandingkan		247,434	261,632
Jumlah Keluar Undi		189,056	201,646
Jumlah Undi Rosak		4,550	6,301
Keseluruhan Peratusan Mengundi		76.41	77.07
Undi Diperolehi Parti Yang Bertanding			
PERIKATAN/BARISAN NASIONAL alternatif	PER/BN	122,389	131,463
PARTI ISLAM SEMALAYSIA	PAS	8,759	8,751
BEBAS	BEBAS	4,723	1,539
DEMOCRATIC ACTION PARTY	DAP	48,524	53,592
PARTI PEKERJA-PEKERJA MALAYSIA	PPPM	111	-
Jumlah Kerusi Yang Dimenangi			
PERIKATAN/BARISAN NASIONAL alternatif	PER/BN	20 + 2 (M/T.B)	6
PARTI ISLAM SEMALAYSIA	PAS	-	-
BEBAS	BEBAS	-	-
DEMOCRATIC ACTION PARTY	DAP	2	-
PARTI PEKERJA-PEKERJA MALAYSIA	PPPM	-	-
JUMLAH UNDI alternatif		62,117	63,882
JUMLAH KERUSI alternatif		2	-

Keputusan Pilihanraya Umum NEGERI SEMBILAN Tahun 1986

PARTI-PARTI YANG BERTANDING PILIHANRAYA UMUM NEGERI SEMBILAN 1986

Nama Parti	Ringkasan
1 PERIKATAN/BARISAN NASIONAL	PER/BN
2 PARTI ISLAM SEMALAYSIA	PAS
3	BEBAS
4 DEMOCRATIC ACTION PARTY	DAP
5 PARTI PEKERJA-PEKERJA MALAYSIA	PPPM
6 PARTI NASIONALIS MALAYSIA	NASMA

JUMLAH KERUSI MASUK BERTANDING	
NEGERI	PARLIMEN
26	7
13	3
7	0
13	5
1	0
1	0

KERUSI YANG DIPERUNTUKKAN

1	PARLIMEN (DEWAN RAKYAT)	7 KERUSI
2	DEWAN UNDANGAN NEGERI (DUN)	28 KERUSI

KEPUTUSAN PILIHANRAYA DEWAN UNDANGAN NEGERI SEMBILAN 1986

Bahagian Pilihanraya NEGERI	Jumlah Pemilih Berdaftar	Jumlah Keluar Undi	Peratus Mengundi	Undi Rosak	Nama-nama Calon	Parti	Undi Diperolehi	Parti Menang Majoriti
N.1 PERADONG	6,376	5,079	79.66	149	Chen Man Hin Dennis Wong See Wah	DAP BN	2,266 2,664	BN 398
N.2 KLANG	6,503	4,519	69.49	203	Ishak bin Md. Nazir Shamsul Bahari @ Ramli bin Mat	PAS BN	1,004 3,312	BN 2,308
N.3 PERTANG	8,022	6,005	74.86	245	Abd. Kadir bin Kassim Ibrahim bin Bagak	BN PAS	4,711 1,049	BN 3,662

KEPUTUSAN PILIHANRAYA DEWAN UNDANGAN NEGERI SEMBILAN 1986 - (Samb.)

Bahagian Pilihanraya NEGERI	Jumlah Pemilih Berdaftar	Jumlah Keluar Undi	Peratus Mengundi	Undi Rosak	Nama-nama Calon	Parti	Undi Diperolehi	Parti Menang Majoriti
N.4 SUNGAI LUI	7,660	6,032	78.75	232	Bakhtiar bin Mohd. Yusof Abdul Muhi bin Abd. Wahab	PAS BN	863 4,937	BN 4,074
N.5 SERTING	8,288	6,039	72.86	279	Sundararajoo a/l Ayasamy @ Mohamad bin Abdullah Ibrahim bin Haji Ali	PAS BN	729 5,031	BN 4,302
N.6 BATU KIKIR	6,656	4,622	69.44	173	Haji Azarai bin Omar Lilah bin Yasin	PAS BN	666 3,783	BN 3,117
N.7 BAHAU	10,331	7,736	74.88	228	Chong Chi Siong @ Chong Fah Loo Ah Man @ Loh Ming Chai Yew Chin Jeam @ Yew Chin Chiew	BN DAP BEBAS	2,522 3,821 1,165	DAP 1,299
N.8 PALONG	10,241	8,201	80.08	221	Baharudin bin Haji Hassan Mohamed Ganti bin Sudin	BN PAS	7,117 863	BN 6,254
N.9 GEMAS	9,814	7,267	74.05	269	Mohamad Yassin bin Bakar Haji Baharudin bin Leman	BN PAS	5,793 1,205	BN 4,588
N.10 GEMENCHEH	10,508	7,806	74.29	363	Waad bin Haji Mansor Lassim @ Hashim bin Haji Pilius	BN BEBAS	5,493 1,950	BN 3,543

KEPUTUSAN PILIHANRAYA DEWAN UNDANGAN NEGERI SEMBILAN 1986 - (Samb.)

Bahagian Pilihanraya NEGERI	Jumlah Pemilih Berdaftar	Jumlah Keluar Undi	Peratus Mengundi	Undi Rosak	Nama-nama Calon	Parti	Undi Diperolehi	Parti Menang Majoriti
N.11 REPAH	9,002	6,620	73.54	257	Woo Ah Lek @ Woo Siak Chee Lee Kong Chon Lay Chun Tai @ Loy Chee Tai	BEBAS DAP BN	2,076 972 3,315	BN 1,239
N.12 KOTA	8,944	6,201	69.33	237	Ahmad Apandi bin Johan Abas bin Ahmad	BN PAS	5,244 720	BN 4,524
N.13 JUASSEH	8,252	5,937	71.95	237	Mohamad bin Ahmad Arifin bin Baba	BN PAS	4,901 799	BN 4,102
N.14 JOHOL	7,833	5,548	70.83	393	Rameli bin Dahalan Darus Salim bin Bulin	BEBAS BN	2,079 3,076	BN 977
N.15 PILAH	11,078	7,819	70.58	235	Khairudin bin Daud Tong Jin Chong Abu Zahar bin Dato' Nika Ujang	PAS DAP BN	444 2,316 4,824	BN 2,508
N.16 SERI MENANTI	8,270	5,515	66.69	274	Mohamed Noh bin Muharam Ramli bin Ujang	PAS BN	1,025 4,216	BN 3,191
N.17 LENGGENG	15,298	11,282	73.75	349	Chen Hun Chong Idris bin Haji Sulaiman Hon Choon Kim	DAP PAS BN	3,793 778 6,362	BN 2,569

KEPUTUSAN PILIHANRAYA DEWAN UNDANGAN NEGERI SEMBILAN 1986 - (Samb.)

Bahagian Pilihanraya NEGERI	Jumlah Pemilih Berdaftar	Jumlah Keluar Undi	Peratus Mengundi	Undi Rosak	Nama-nama Calon	Parti	Undi Diperolehi	Parti Menang Majoriti
N.18 AMPANGAN	12,927	9,059	70.08	227	Khatimah bte Haji Ibrahim Mohamad Mangsor b. Keliwan @ Mansoor bin Keliwan Abd. Malek bin Aman	BN PAS DAP	5,089 1,101 2,642	BN 2,447
N.19 RAHANG	20,787	15,317	73.69	263	Ng Lip Yong @ Ng Lip Sat Lee Yuen Fong	BN DAP	4,466 10,588	DAP 6,122
N.20 SUNGAI UJONG	16,559	11,459	69.20	235	Oh Her Sang @ Hwu Hor Shan Wong Yauk @ Wong Zee Nyok	BN DAP	6,454 4,770	BN 1,684
N.21 LABU	10,181	7,532	73.98	291	Shahardin bin Hashim Yap Sing Kin	BN DAP	5,615 1,626	BN 3,989
N.22 MAMBAU	23,506	17,231	73.30	359	Hu Sepang Lee Gee Huy @ Lee Kong Fee	DAP BN	10,056 6,816	DAP 3,240
N.23 JIMAH	12,463	9,762	78.33	332	Kuppusamy a/l Maruthy John a/l Fernandez Yeow Chai Thiam	DAP PPPM BN	4,795 64 4,571	DAP 224
N.24 RANTAU	10,371	7,419	71.54	296	Othman bin Haji Abdullah Palanisamy a/l Subramaniam Muthuppalaniappan @ Mani a/l Muthuraman Chettiar	BEBAS DAP BN	1,565 1,825 3,733	BN 1,908

KEPUTUSAN PILIHANRAYA DEWAN UNDANGAN NEGERI SEMBILAN 1986 - (Samb.)

Bahagian Pilihanraya NEGERI	Jumlah Pemilih Berdaftar	Jumlah Keluar Undi	Peratus Mengundi	Undi Rosak	Nama-nama Calon	Parti	Undi Diperolehi	Parti Menang Majoriti
N.25 CHEMBONG	8,714	6,097	69.97	276	Mahzan bin Hamzah Salam bin Yunus Haji Zakaria bin Haji Abbu Hassan	BN NASMA BEBAS	4,982 227 612	BN 4,370
N.26 LINGGI	8,696	-	-	-	Mohd. Isa bin Abdul Samad	BN	M/T.B	M/T.B
N.27 SI RUSA	12,336	8,442	68.43	248	Krishnan @ Krishnasamy a/l Muthurajoo Raman a/l Krishna Nair	BN DAP	4,704 3,490	BN 1,214
N.28 PASIR PANJANG	9,044	-	-	-	Mustapa bin Manap	BN	M/T.B	M/T.B

KEPUTUSAN PILIHANRAYA PARLIMEN NEGERI SEMBILAN 1986

Bahagian Pilihanraya PARLIMEN	Jumlah Pemilih Berdaftar	Jumlah Keluar Undi	Peratus Mengundi	Undi Rosak	Nama-Nama Calon	Parti	Undi Diperolehi	Parti Menang Majoriti
P.103 JELEBU	28,561	21,712	76.02	870	Dato' Rais Yatim @ Mat Rais b. Jatin @ Yatim Ishak bin Md. Nazir	BN PAS	16,137 4,705	BN 11,432
P.104 JEMPOL	35,516	26,604	74.91	231	Tham Kin Sung Mohd. Khalid bin Mohd. Yunus Sundararajoo a/l Ayasamy @ Mohamad bin Abdullah	DAP BN PAS	7,078 17,467 1,828	BN 10,389
P.105 TAMPIN	38,268	27,885	72.87	1,134	Mohd. Noh bin Rajab Heng Kau @ Yee Kong	BN DAP	21,152 5,599	BN 15,553
P.106 KUALA PILAH	35,433	25,076	70.77	1,217	Napsiah bte Omar Mohamad Mmangsor bin Keliwan @ Mansoor bin Keliwan	BN PAS	19,400 4,459	BN 14,941
P.107 SEREMBAN	65,571	46,866	71.47	776	Yim Kok Kheong @ Yim Chee Chong Chen Man Hin Dennis	BN DAP	22,513 23,577	DAP 1,064
P.108 RASAH	56,521	41,991	74.29	1,184	Hu Sepang Wong Seng Chow	DAP BN	21,139 19,668	DAP 1,471
P.109 TELOK KEMANG	38,790	26,441	68.16	834	K. Pathmanaban @ K. Pathminathan s/o Kunjambo Khoo Seng Hock	BN DAP	19,193 6,414	BN 12,779

RINGKASAN KEPUTUSAN PILIHANRAYA NEGERI SEMBILAN 1986

		NEGERI	PARLIMEN
Jumlah Para Pemilih Yang Mendaftar		298,660	298,660
Jumlah Undi Yang Dipertandingan		280,920	298,660
Jumlah Keluar Undi		204,546	216,575
Jumlah Undi Rosak		6,871	6,246
Keseluruhan Peratusan Mengundi		72.81	72.52
Undi Diperolehi Parti Yang Bertanding			
PERIKATAN/BARISAN NASIONAL alternatif	PER/BN	123,731	135,530
PARTI ISLAM SEMALAYSIA	PAS	11,246	10,992
BEBAS	BEBAS	9,447	-
DEMOCRATIC ACTION PARTY	DAP	52,960	63,807
PARTI PEKERJA-PEKERJA MALAYSIA	PPPM	64	-
PARTI NASIONALIS MALAYSIA	NASMA	227	-
Jumlah Kerusi Yang Dimenangi			
PERIKATAN/BARISAN NASIONAL alternatif	PER/BN	22 + 2 (M/T.B)	5
PARTI ISLAM SEMALAYSIA	PAS	-	-
BEBAS	BEBAS	-	-
DEMOCRATIC ACTION PARTY	DAP	4	2
PARTI PEKERJA-PEKERJA MALAYSIA	PPPM	-	-
PARTI NASIONALIS MALAYSIA	NASMA	-	-
JUMLAH UNDI alternatif			
		73,944	74,799
JUMLAH KERUSI alternatif			
		4	2

Keputusan Pilihanraya Umum NEGERI SEMBILAN Tahun 1990

PARTI-PARTI YANG BERTANDING PILIHANRAYA UMUM NEGERI SEMBILAN 1990

Nama Parti	Ringkasan
1 PERIKATAN/BARISAN NASIONAL	PER/BN
2 PARTI ISLAM SEMALAYSIA	PAS
3 BEBAS	BEBAS
4 DEMOCRATIC ACTION PARTY	DAP
5 SEMANGAT 46	S46

JUMLAH KERUSI MASUK BERTANDING	
NEGERI	PARLIMEN
28	7
4	0
2	0
10	3
16	4

KERUSI YANG DIPERUNTUKKAN

1	PARLIMEN (DEWAN RAKYAT)	7 KERUSI
2	DEWAN UNDANGAN NEGERI (DUN)	28 KERUSI

KEPUTUSAN PILIHANRAYA DEWAN UNDANGAN NEGERI SEMBILAN 1990

Bahagian Pilihanraya NEGERI	Jumlah Pemilih Berdaftar	Jumlah Keluar Undi	Peratus Mengundi	Undi Rosak	Nama-nama Calon	Parti	Undi Diperolehi	Parti Menang Majoriti
N.1 PERADONG	7,442	5,764	77.45	162	Siow Mei Shin Lai Teo Kuan	BN DAP	2,458 3,140	DAP 682
N.2 KLAWANG	7,059	5,545	78.55	148	Dato' Haji Shamsul Bahari bin Mat Ibrahim bin Che Mat	BN S46	3,056 2,323	BN 733
N.3 PERTANG	9,004	7,023	77.99	250	Abd. Kadir bin Kassim Haji Sharif bin Wahid	S46 BN	3,322 3,431	BN 109

KEPUTUSAN PILIHANRAYA DEWAN UNDANGAN NEGERI SEMBILAN 1990 - (Samb.)

Bahagian Pilihanraya NEGERI	Jumlah Pemilih Berdaftar	Jumlah Keluar Undi	Peratus Mengundi	Undi Rosak	Nama-nama Calon	Parti	Undi Diperolehi	Parti Menang Majoriti
N.4 SUNGAI LUI	9,777	8,403	85.94	242	Abdul Muhi bin Abd. Wahab Anuar bin Rashidin	S46 BN	2,946 5,168	BN 2,222
N.5 SERTING	11,594	9,179	79.17	350	Ibrahim bin Haji Ali Zainal bin Maarof	BN S46	6,178 2,644	BN 3,534
N.6 BATU KIKIR	6,877	5,154	74.94	234	Dato' Rais Yatim Lilah bin Haji Yasin	S46 BN	1,833 3,077	BN 1,244
N.7 BAHAU	12,381	9,056	73.14	211	Wong Zee Nyok Chong Chi Siong	DAP BN	5,092 3,741	DAP 1,351
N.8 PALONG	14,209	12,094	85.11	347	Mohd. Sani bin Hussin Baharudin Haji Hassan	S46 BN	2,522 9,220	BN 6,698
N.9 GEMAS	11,631	9,135	78.54	283	Haji Baharudin bin Leman Mohamad Yassin bin Bakar	PAS BN	1,672 7,172	BN 5,500
N.10 GEMENCHEH	11,699	9,235	78.94	353	Waad bin Haji Mansor Hamzah bin Haji Maarof	BN S46	6,239 2,633	BN 3,606
N.11 REPAH	9,915	7,422	74.85	222	Lay Chun Tai Abd. Malek bin Aman Mej. (B) Mokhtar bin Haji Sariat	BN DAP BEBAS	4,410 2,390 376	BN 2,020

KEPUTUSAN PILIHANRAYA DEWAN UNDANGAN NEGERI SEMBILAN 1990 - (Samb.)

Bahagian Pilihanraya NEGERI	Jumlah Pemilih Berdaftar	Jumlah Keluar Undi	Peratus Mengundi	Undi Rosak	Nama-nama Calon	Parti	Undi Diperolehi	Parti Menang Majoriti
N.12 KOTA	9,392	7,014	74.68	333	Shamsudin Dewa Ahmad Apandi bin Johan	PAS BN	717 5,961	BN 5,244
N.13 JUASSEH	8,682	6,694	77.10	272	Haji Mohamad bin Haji Ahmad Baharin Abdullah	BN S46	5,145 1,276	BN 3,869
N.14 JOHOL	8,237	6,141	74.55	346	Darus Salim bin Bulin Haji Omar bin Haji Othman	BN S46	4,041 1,752	BN 2,289
N.15 PILAH	12,778	9,398	73.55	281	Haji Abu Zahar bin Dato' Nika Ujang Abu Samah bin Katas	BN S46	6,135 2,955	BN 3,180
N.16 SERI MENANTI	7,783	5,743	73.79	228	Aspan bin Alias Ustaz Mohamed Noh Muharam Mohd. Mokhtar bin Mohd. Yasin	S46 PAS BN	1,402 156 3,943	BN 2,541
N.17 LENGGENG	16,785	12,598	75.05	396	Hon Choon Kim Chen Hung Chong Ajus bin Jais	BN DAP BEBAS	7,099 4,662 418	BN 2,437
N.18 AMPANGAN	16,900	12,660	74.91	369	Harun bin Ayat Puan Dermataksiah bt. Abdul Jalil	S46 BN	4,747 7,344	BN 2,597
N.19 RAHANG	21,027	15,048	71.56	226	Dr. S. Vijayaratnam Lee Yuen Fong	BN DAP	3,739 11,062	DAP 7,323

KEPUTUSAN PILIHANRAYA DEWAN UNDANGAN NEGERI SEMBILAN 1990 - (Samb.)

Bahagian Pilihanraya NEGERI	Jumlah Pemilih Berdaftar	Jumlah Keluar Undi	Peratus Mengundi	Undi Rosak	Nama-nama Calon	Parti	Undi Diperolehi	Parti Menang Majoriti
N.20 SUNGAI UJONG	20,867	15,343	73.53	270	Goh Siew Huat Lim Fui Ming Cikgu Rahmad bin Abd. Jalil	BN DAP PAS	8,023 5,480 1,276	BN 2,543
N.21 LABU	11,781	9,091	77.16	314	Harun bin Selatan Sahardin bin Hashim	S46 BN	2,679 6,096	BN 3,417
N.22 MAMBAU	28,597	21,337	74.61	613	Lee Kong Fee Chan Kok Wah	BN DAP	9,427 11,137	DAP 1,710
N.23 JIMAH	14,556	11,398	78.30	330	Yeow Chai Thiam Hu Sepang	BN DAP	6,684 4,373	BN 2,311
N.24 RANTAU	11,720	8,546	72.91	292	Dato' Muthuppalaniappan P. Mariruthu	BN DAP	4,849 3,404	BN 1,445
N.25 CHEMBONG	9,106	6,770	74.35	278	Ahmad bin Yusof Mahzan bin Hamzah	S46 BN	1,238 5,234	BN 3,996
N.26 LINGGI	9,075	6,988	77.00	223	Dato' Mohd. Isa bin Dato' Abd. Samad Haji Jorji Harun	BN S46	5,447 1,311	BN 4,136
N.27 SI RUSA	13,296	9,102	68.45	253	Khoo Seng Hock M. Krishnasamy	DAP BN	4,318 4,515	BN 197
N.28 PASIR PANJANG	13,298	10,635	79.97	246	Mustapa bin Manap Abdul Rahim bin Abd. Rahman	BN S46	7,343 1,944	BN 5,399

KEPUTUSAN PILIHANRAYA PARLIMEN NEGERI SEMBILAN 1990

Bahagian Pilihanraya PARLIMEN	Jumlah Pemilih Berdaftar	Jumlah Keluar Undi	Peratus Mengundi	Undi Rosak	Nama-Nama Calon	Parti	Undi Diperolehi	Parti Menang Majoriti
P.103 JELEBU	33,282	26,730	80.31	682	Dato' Rais Yatim Lt. Kol (B) Ibrahim bin Sareh	S46 BN	12,780 13,175	BN 395
P.104 JEMPOL	45,061	35,306	78.35	1,032	Abdul Aziz bin Abdullah Dato' Mohd. Khalil bin Mohd. Yunus	S46 BN	13,639 20,602	BN 6,963
P.105 TAMPIN	42,637	33,333	78.18	1,058	Sulaiman bin Yusof Mohd. Noh bin Rajab	S46 BN	7,900 23,784	BN 15,884
P.106 KUALA PILAH	37,480	27,994	74.69	956	Napsiah bte Omar Abd. Halim bin Mohd.	BN S46	19,444 7,538	BN 11,906
P.107 SEREMBAN	75,579	55,652	73.63	1,452	Yim Chee Chong Dr. Chen Man Hin	BN DAP	26,874 26,797	BN 77
P.108 RASAH	66,654	50,379	75.58	1,489	Hu Sepang Dato' Wong See Wah	DAP BN	22,836 25,872	BN 3,036
P.109 TELOK KEMANG	44,775	33,611	75.06	1,266	Dr. T. Manimuthu Dr. N. Mahadevan	BN DAP	22,367 8,888	BN 13,479

RINGKASAN KEPUTUSAN PILIHANRAYA NEGERI SEMBILAN 1990

		NEGERI	PARLIMEN
Jumlah Para Pemilih Yang Mendaftar		345,468	345,468
Jumlah Undi Yang Dipertandingkan		245,468	345,468
Jumlah Keluar Undi		262,516	263,005
Jumlah Undi Rosak		8,072	7,935
Keseluruhan Peratusan Mengundi		75.99	76.13
Undi Diperolehi Parti Yang Bertanding			
PERIKATAN/BARISAN NASIONAL alternatif	PER/BN	155,175	152,118
PARTI ISLAM SEMALAYSIA	PAS	3,821	-
BEBAS	BEBAS	794	-
DEMOCRATIC ACTION PARTY	DAP	55,058	58,521
SEMANGAT 46	S46	37,527	41,857
Jumlah Kerusi Yang Dimenangi			
PERIKATAN/BARISAN NASIONAL alternatif	PER/BN	24	7
PARTI ISLAM SEMALAYSIA	PAS	-	-
BEBAS	BEBAS	-	-
DEMOCRATIC ACTION PARTY	DAP	4	-
SEMANGAT 46	S46	-	-
JUMLAH UNDI alternatif		97,200	100,378
JUMLAH KERUSI alternatif		4	-

Keputusan Pilihanraya Umum NEGERI SEMBILAN Tahun 1995

PARTI-PARTI YANG BERTANDING PILIHANRAYA UMUM NEGERI SEMBILAN 1995

Nama Parti	Ringkasan
1 PERIKATAN/BARISAN NASIONAL	PER/BN
2 PARTI ISLAM SEMALAYSIA	PAS
3 BEBAS	BEBAS
4 DEMOCRATIC ACTION PARTY	DAP
5 SEMANGAT 46	S46

JUMLAH KERUSI MASUK BERTANDING	
NEGERI	PARLIMEN
32	7
5	2
8 (9 CALON)	1
11	3
18	3

KERUSI YANG DIPERUNTUKKAN

1 PARLIMEN (DEWAN RAKYAT)	7 KERUSI
2 DEWAN UNDANGAN NEGERI (DUN)	32 KERUSI

KEPUTUSAN PILIHANRAYA DEWAN UNDANGAN NEGERI SEMBILAN 1995

Bahagian Pilihanraya NEGERI	Jumlah Pemilih Berdaftar	Jumlah Keluar Undi	Peratus Mengundi	Undi Rosak	Nama-nama Calon	Parti	Undi Diperolehi	Parti Menang Majoriti
N.1 CHENNAH	9,573	7,145	74.64	230	Lim Yong @ Lim Chen Siow Chee Chin	BN DAP	3,818 3,080	BN 783
N.2 KLAWANG	8,700	6,474	74.41	185	Shanmsul Bahari @ Ramli bin Mat Abdul Hamid bin Tinggal Ibrahim bin Che' Mat	BN BEBAS S46	3,757 72 2,424	BN 1,333
N.3 PERTANG	9,522	7,604	79.86	202	Abd. Kadir bin Kassim Razak bin Mansor	S46 BN	3,011 4,371	BN 1,360

KEPUTUSAN PILIHANRAYA DEWAN UNDANGAN NEGERI SEMBILAN 1995 - (Samb.)

Bahagian Pilihanraya NEGERI	Jumlah Pemilih Berdaftar	Jumlah Keluar Undi	Peratus Mengundi	Undi Rosak	Nama-nama Calon	Parti	Undi Diperolehi	Parti Menang Majoriti
N.4 SUNGAI LUI	8,189	6,606	80.67	356	Anuar bin Rasidin @ Rashidin Abu Zarin bin Alias	BN S46	4,655 1,316	BN 3,339
N.5 SERTING	11,797	8,757	74.23	262	Lilah bin Yasin Zakaria bin Abd. Rahman	BN S46	7,133 1,353	BN 5,780
N.6 BAHAU	14,297	10,443	73.04	218	See Ah Kow Abdul Rashid bin Abas Loo Ah Man @ Loh Ming Chai Lim Fui Meng	BN BEBAS BEBAS DAP	5,644 508 66 3,855	BEBAS 1,789
N.7 JERAM PADANG	10,347	7,139	68.99	241	Ramakrishnan a/l P. Parianan Mohammed Zain bin Yaacob Sundram @ Nagendaran a/l Muthaya	DAP S46 BN	578 762 5,552	BN 4,790
N.8 PALONG	10,686	8,905	83.33	167	Ramli bin Md. Nor Ghazali bin Khamis Kamaruddin bin Mohd. Din	S46 PAS BN	998 337 7,398	BN 6,400
N.9 GEMAS	10,561	8,026	76.00	255	Mohd. Yassin bin Bakar Mohd. Noah bin Talib	BN PAS	5,661 2,019	BN 3,642
N.10 GEMENCHEH	11,990	8,908	74.30	259	Zolkapli bin Kassim Waad bin Haji Mansor Haji Baharuddin Arif bin Haji Siri	BEBAS BN S46	863 6,477 1,277	BN 5,200

KEPUTUSAN PILIHANRAYA DEWAN UNDANGAN NEGERI SEMBILAN 1995 - (Samb.)

Bahagian Pilihanraya NEGERI	Jumlah Pemilih Berdaftar	Jumlah Keluar Undi	Peratus Mengundi	Undi Rosak	Nama-nama Calon	Parti	Undi Diperolehi	Parti Menang Majoriti
N.11 REPAH	11,338	8,302	73.22	250	Aminuddin bin Abdullah Lai Kui Lay Chun Tai @ Loy Chee Tai S. Omar bin S. Abdullah	PAS DAP BN BEBAS	309 1,978 4,769 865	BN 2,791
N.12 KOTA	9,908	6,973	70.38	228	Baharuddin bin Ali Ahmad Apindi bin Johan	PAS BN	795 5,937	BN 5,142
N.13 JUASSEH	8,490	5,851	68.92	178	Hasan bin Malek Mat Rais bin Paris	BN S46	4,979 688	BN 4,291
N.14 SENALING	7,195	5,247	72.94	142	Abu Samah bin Katas Zainal Mokhtar bin Mohd. Yunus	S46 BN	936 4,169	BN 3,233
N.15 JOHOL	8,771	6,082	69.34	241	Darus Salim bin Bulin Sued bin Husin Rameli bin Dahalan	BN S46 BEBAS	4,307 256 1,259	BN 3,048
N.16 PILAH	10,502	7,129	67.88	191	Azizuddin bin Ishak Napsiah binti Omar	S46 BN	1,178 5,727	BN 4,549
N.17 SERI MENANTI	7,911	5,394	68.18	175	Hashimuddin bin Abdul Kadir Tengku Adinan bin Tengku Hassan	BN S46	4,625 583	BN 4,042

KEPUTUSAN PILIHANRAYA DEWAN UNDANGAN NEGERI SEMBILAN 1995 - (Samb.)

Bahagian Pilihanraya NEGERI	Jumlah Pemilih Berdaftar	Jumlah Keluar Undi	Peratus Mengundi	Undi Rosak	Nama-nama Calon	Parti	Undi Diperolehi	Parti Menang Majoriti
N.18 NILAI	12,668	9,538	75.29	261	Lai Yit Fee Wong Yauk a.k.a. Wong Zee Nyok	BN DAP	6,336 2,915	BN 3,421
N.19 LENGGENG	9,251	6,932	74.93	197	Mohd. Ali bin Alias Ishak bin Ismail	S46 BN	893 5,831	BN 4,938
N.20 SENAWANG	18,244	13,570	74.38	588	Omar bin Othman Woo Ah Lek @ Woo Siak Chee	S46 BN	2,534 10,332	BN 7,798
N.21 AMPANGAN	16,475	12,188	73.98	389	Ghazali bin Abdul Jalil Dermata' Siah binti Abdul Jalil	PAS BN	2,026 9,561	BN 7,535
N.22 LOBAK	17,051	12,455	73.05	267	Khoo Seng Hock Wong Bee Kar	DAP BN	6,127 5,545	DAP 582
N.23 LABU	9,736	7,220	74.16	238	Muhamad Shahlan bin Shaid Haji Othman bin Haji Abdullah	BN S46	6,075 902	BN 5,173
N.24 TEMIANG	16,457	11,890	72.25	217	Ho Yok Kee Lee Yuen Fong	BN DAP	5,472 6,190	DAP 718
N.25 RAHANG	15,553	11,413	73.38	401	Gunasekaran a/l Palasamy Goh Siow Huat	DAP BN	3,872 6,515	BN 2,643

KEPUTUSAN PILIHANRAYA DEWAN UNDANGAN NEGERI SEMBILAN #1995 - (Samb.)

Bahagian Pilihanraya NEGERI	Jumlah Pemilih Berdaftar	Jumlah Keluar Undi	Peratus Mengundi	Undi Rosak	Nama-nama Calon	Parti	Undi Diperolehi	Parti Menang Majoriti
N.26 MAMBAU	18,062	13,555	75.05	240	Lee Chee Keong Chan Kok Wa	BN DAP	7,200 6,103	BN 1,097
N.27 RANTAU	13,268	9,655	72.77	393	Hamdan bin Mohamad Sukiman bin Tukimin	BN S46	7,631 1,604	BN 6,027
N.28 CHEMBONG	9,925	7,047	71.00	233	Abdul Wahab bin Ismail Firdaus Muhammad Rom bin Harun	BEBAS BN	446 6,347	BN 5,901
N.29 LINGGI	10,844	7,986	73.64	203	Mohd. Nordin bin Ahmad Mohd. Isa bin Abdul Samad Mustapa bin Manap	S46 BN BEBAS	483 6,807 467	BN 6,324
N.30 PASIR PANJANG	13,012	10,441	80.24	576	Sainy bin Edris Muhammed bin Nabun Faisal bin Haji Ahmad	BN BEBAS S46	7,573 658 425	BN 6,915
N.31 SI RUSA	13,338	8,519	63.87	234	Krishnan a/l Sellappan Lim Seng Chuan	BN DAP	5,703 2,536	BN 3,167
N.32 LUKUT	18,227	13,632	74.79	417	Dr. Yeow Chai Thiam Chen Hun Chong	BN DAP	8,926 4,289	BN 4,637

KEPUTUSAN PILIHANRAYA PARLIMEN NEGERI SEMBILAN 1995

Bahagian Pilihanraya PARLIMEN	Jumlah Pemilih Berdaftar	Jumlah Keluar Undi	Peratus Mengundi	Undi Rosak	Nama-Nama Calon	Parti	Undi Diperolehi	Parti Menang Majoriti
P.113 JELEBU	35,984	27,830	77.34	1,107	Rais Yatim @ Mat Rais b. Jatin @ Yatim Yunus bin Rahmat	S46 BN	11,710 14,650	BN 2,940
P.114 JEMPOL	47,127	35,251	74.80	1,473	Abdul Aziz bin Abdullah Mohd. Khalid bin Mohd. Yunus	S46 BN	8,949 24,653	BN 15,704
P.115 TAMPIN	43,797	32,230	73.59	1,454	Ali bin Maidin Kutty S. Omar bin S. Abdullah Mohd. Noh bin Rejab	PAS BEBAS BN	2,687 1,672 26,127	BN 23,440
P.116 KUALA PILAH	42,869	29,704	69.29	1,271	Abu Zahar bin Dato' Nika Ujang Mohd. Yusof bin Abd. Malik	BN S46	24,485 3,885	BN 20,600
P.117 SEREMBAN	73,689	54,392	73.81	1,632	Hon Choon Kim Lee Yuen Fong Ishak bin Mat Aris	BN DAP PAS	33,452 15,217 3,542	BN 18,235
P.118 RASAH	73,076	53,732	73.53	1,525	Wong See Wah Chen Man Hin Dennis	BN DAP	30,946 20,775	BN 10,171
P.119 TELOK KEMANG	65,346	47,651	72.92	2,244	Krishnan a/l Letchumanan Thangasamy a/l Periasamy	BN DAP	32,543 11,528	BN 21,015

RINGKASAN KEPUTUSAN PILIHANRAYA NEGERI SEMBILAN 1995

		NEGERI	PARLIMEN	
Jumlah Para Pemilih Yang Mendaftar		381,888	381,888	
Jumlah Undi Yang Dipertandingkan		381,888	381,888	
Jumlah Keluar Undi		281,026	280,790	
Jumlah Undi Rosak		8,634	10,706	
Keseluruhan Peratusan Mengundi		73.59	73.53	
Undi Diperolehi Parti Yang Bertanding				
	PERIKATAN/BARISAN NASIONAL alternatif	PER/BN	194,833	186,856
	PARTI ISLAM SEMALAYSIA	PAS	5,486	6,229
	BEBAS	BEBAS	5,204	1,672
	DEMOCRATIC ACTION PARTY	DAP	41,523	47,520
	SEMANGAT 46	S46	21,623	24,544
Jumlah Kerusi Yang Dimenangi				
	PERIKATAN/BARISAN NASIONAL alternatif	PER/BN	30	7
	PARTI ISLAM SEMALAYSIA	PAS	-	-
	BEBAS	BEBAS	-	-
	DEMOCRATIC ACTION PARTY	DAP	2	-
	SEMANGAT 46	S46	-	-
JUMLAH UNDI alternatif			73,836	79,965
JUMLAH KERUSI alternatif			2	-

Keputusan Pilihanraya Umum NEGERI SEMBILAN Tahun 1999

PARTI-PARTI YANG BERTANDING PILIHANRAYA UMUM NEGERI SEMBILAN 1999

Nama Parti	Ringkasan
1 PERIKATAN/BARISAN NASIONAL	PER/BN
2 PARTI ISLAM SEMALAYSIA	PAS
3 BEBAS	BEBAS
4 DEMOCRATIC ACTION PARTY	DAP
5 PARTI Keadilan Nasional	PKN
6 MALYSIAN DEMOCRATIC PARTY	MDP

JUMLAH KERUSI MASUK BERTANDING	
NEGERI	PARLIMEN
32	7
12	2
2	0
10	3
2	2
1	0

KERUSI YANG DIPERUNTUKKAN

1	PARLIMEN (DEWAN RAKYAT)	7 KERUSI
2	DEWAN UNDANGAN NEGERI (DUN)	32 KERUSI

KEPUTUSAN PILIHANRAYA DEWAN UNDANGAN NEGERI SEMBILAN 1999

Bahagian Pilihanraya NEGERI	Jumlah Pemilih Berdaftar	Jumlah Keluar Undi	Peratus Mengundi	Undi Rosak	Nama-nama Calon	Parti	Undi Diperolehi	Parti Menang Majoriti
N.1 CHENNAH	9,756	7,070	72.47	253	Lim Yong Siow Yoke Kim	BN DAP	3,942 2,868	BN 1,074
N.2 KLAWANG	8,542	6,197	72.55	151	Datuk Shamsul Bahari Mat Bohan Abd. Latif	BN PKN	3,045 2,976	BN 69
N.3 PERTANG	10,212	7,966	78.01	220	Razak Mansor Abu Bakar Muhd. Yusoff	BN PAS	5,230 2,503	BN 2,727

KEPUTUSAN PILIHANRAYA DEWAN UNDANGAN NEGERI SEMBILAN 1999 - (Samb.)

Bahagian Pilihanraya NEGERI	Jumlah Pemilih Berdaftar	Jumlah Keluar Undi	Peratus Mengundi	Undi Rosak	Nama-nama Calon	Parti	Undi Diperolehi	Parti Menang Majoriti
N.4 SUNGAI LUI	8,812	7,000	79.44	187	Anuar Rashidin Norman Ipin	BN PAS	4,412 1,813	BN 2,599
N.5 SERTING	12,620	9,603	76.09	252	Datul Lilah Yassin Ramli Abbu Bakar Al-Hafiz Md. Zin Udin	BN PAS BEBAS	6,066 2,936 346	BN 3,130
N.6 BAHAU	15,248	10,592	69.46	336	See Ah Kow Ho Chew Kuan	BN DAP	6,549 3,707	BN 2,842
N.7 JERAM PADANG	10,435	7,176	68.77	264	T. Rajagopalu Ibrahim Yusof	BN PKN	4,848 2,064	BN 2,784
N.8 PALONG	11,314	9,171	81.06	228	Kamaruddin Mohd. Din Mohammad Shariffuddin Musim	BN PKN	6,576 2,367	BN 4,209
N.9 GEMAS	11,614	8,984	77.35	177	Datuk Mohd. Yassin Bakar Aziz Ramli	BN PAS	5,634 2,775	BN 2,659
N.10 GEMENCHEH	12,636	9,104	72.05	317	Datuk Waad Mansor Ali Madin Kutty	BN PAS	4,997 3,783	BN 1,214
N.11 REPAH	13,378	9,960	74.45	276	Gan Chin Yap Kok Chan Wah	BN DAP	5,301 4,328	BN 973

KEPUTUSAN PILIHANRAYA DEWAN UNDANGAN NEGERI SEMBILAN 1999 - (Samb.)

Bahagian Pilihanraya NEGERI	Jumlah Pemilih Berdaftar	Jumlah Keluar Undi	Peratus Mengundi	Undi Rosak	Nama-nama Calon	Parti	Undi Diperolehi	Parti Menang Majoriti
N.12 KOTA	10,000	7,201	72.01	232	Zaharudin Mohd. Shariff Nasaruddin Baba	BN PKN	4,444 2,515	BN 1,929
N.13 JUASSEH	8,736	6,243	71.46	237	Hasan Malek Shamsul Bahri Shamsudin	BN PKN	3,495 2,510	BN 985
N.14 SENALING	7,286	5,332	73.18	162	Ismail Lasim Baharudin Poan	BN PAS	3,097 2,070	BN 1,027
N.15 JOHOL	9,016	6,277	69.62	257	Datuk Darus Salim Bulin Kapt (B) Rusli Idris	BN PAS	3,429 2,581	BN 848
N.16 PILAH	10,668	7,419	69.54	171	Norhayati Omar Nordin Ismail	BN PKN	3,758 3,446	BN 312
N.17 SERI MENANTI	8,194	5,880	71.76	207	Ibrahim Jahaya Mohamad Noor Abdul Rahman	BN PAS	3,069 2,593	BN 476
N.18 NILAI	13,429	9,783	72.85	292	Peter Lai Yit Fee Wong Swee Ching	BN DAP	6,032 3,438	BN 2,594
N.19 LENGGENG	10,088	7,632	75.65	239	Datuk Ishak Ismail Zulkefly Mohamad Omar	BN PAS	4,885 2,499	BN 2,386

KEPUTUSAN PILIHANRAYA DEWAN UNDANGAN NEGERI SEMBILAN 1999 - (Samb.)

Bahagian Pilihanraya NEGERI	Jumlah Pemilih Berdaftar	Jumlah Keluar Undi	Peratus Mengundi	Undi Rosak	Nama-nama Calon	Parti	Undi Diperolehi	Parti Menang Majoriti
N.20 SENAWANG	22,170	16,912	76.28	402	Datuk Woo Ah Lek Mohamad Rafie Ab. Malek	BN PKN	9,115 7,070	BN 2,045
N.21 AMPANGAN	17,847	13,439	75.30	297	Zakaria Nordin Ibrahim Abd. Rahman Mohd. Abdullah	BN PAS BEBAS	7,398 5,458 81	BN 1,940
N.22 LOBAK	16,879	11,886	70.42	242	Khoo Seng Hock Wong Yauk @ Wong Zee Nyok Lim Seng Chuan	BN DAP MDP	5,983 5,196 297	BN 787
N.23 LABU	9,984	7,364	73.76	240	Mohd. Sahlan Shaid Norizam Yasin	BN PKN	4,401 2,717	BN 1,684
N.24 TEMIANG	18,282	13,037	71.31	263	Lee Yuen Fong Dr. Chen Man Hin	BN DAP	6,467 6,291	BN 176
N.25 RAHANG	16,333	11,973	73.31	638	Yip Chee Kiong P. Gunasekeran	BN DAP	6,061 4,702	BN 1,359
N.26 MAMBAU	21,159	15,991	75.58	249	Yu Chock Tow Liew Tet Kim	BN DAP	8,133 7,593	BN 540
N.27 RANTAU	13,706	9,995	72.92	299	Ab. Ghani Hassan Husin Haroon	BN PKN	6,222 3,452	BN 2,770

KEPUTUSAN PILIHANRAYA DEWAN UNDANGAN NEGERI SEMBILAN 1999 - (Samb.)

Bahagian Pilihanraya NEGERI	Jumlah Pemilih Berdaftar	Jumlah Keluar Undi	Peratus Mengundi	Undi Rosak	Nama-nama Calon	Parti	Undi Diperolehi	Parti Menang Majoriti
N.28 CHEMBONG	10,207	7,335	71.86	275	Firdaus Muhammad Rom Harun Dr. Ishak Md. Sood	BN PKN	4,343 2,702	BN 1,641
N.29 LINGGI	11,231	8,262	73.56	243	Tan Sri Mohamed Isa Abdul Samad Dr. Rosli Yaakop	BN PAS	5,543 2,465	BN 3,078
N.30 PASIR PANJANG	13,510	10,972	81.21	415	Sainy Edris Hr ssan Alias	BN PAS	5,227 2,646	BN 2,581
N.31 SIRUSA	13,531	8,428	62.29	244	E.M. Yoheval K. Arumugam	BN DAP	4,978 3,159	BN 1,819
N.32 LUKUT	18,708	13,568	72.53	381	Datuk Dr. Yeow Chai Thiam Lim Fui Ming	BN DAP	8,055 5,122	BN 2,933

KEPUTUSAN PILIHANRAYA PARLIMEN NEGERI SEMBILAN 1999

Bahagian Pilihanraya PARLIMEN	Jumlah Pemilih Berdaftar	Jumlah Keluar Undi	Peratus Mengundi	Undi Rosak	Nama-Nama Calon	Parti	Undi Diperolehi	Parti Menang Majoriti
P.113 JELEBU	37,322	28,236	75.66	677	Datuk Dr. Rais Yatim Jaafar Mohamad	BN PKN	17,028 9,909	BN 7,119
P.114 JEMPOL	49,617	36,546	73.66	1,006	Datuk Mohd. Khalid Mohd Yunus Abdul Rahim Yusof	BN PAS	23,727 11,808	BN 11,919
P.115 TAMPIN	47,628	35,246	74.00	869	Shaziman Abu Masur Hamdan Hashim	BN PAS	21,944 11,965	BN 9,979
P.116 KUALA PILAH	43,900	31,232	71.14	909	Datuk Napsiah Omar Ruslan Kasim	BN PKN	16,494 13,676	BN 2,818
P.117 SEREMBAN	80,413	60,008	74.62	1,841	Datuk Hon Choon Kim Lee Peng Kee	BN DAP	33,155 23,919	BN 9,236
P.118 RASAH	79,464	58,359	73.44	1,825	Datuk Goh Siow Huat Dr. Chan Man Hin	BN DAP	28,641 27,255	BN 1,386
P.119 TELOK KEMANG	67,187	48,563	72.78	1,857	S. R. Anpalagan N. Gobalakrishnan	BN DAP	26,815 17,121	BN 9,694

RINGKASAN KEPUTUSAN PILIHANRAYA NEGERI SEMBILAN 1999

		NEGERI	PARLIMEN
Jumlah Para Pemilih Yang Mendaftar		405,531	405,531
Jumlah Undi Yang Dipertandingkan		405,531	405,531
Jumlah Keluar Undi		297,752	298,190
Jumlah Undi Rosak		8,646	8,984
Jumlah Undi Tak Di Kembalikan		5,302	5,749
Keseluruhan Peratusan Mengundi		73.42	73.53
Undi Diperolehi Parti Yang Bertanding			
PERIKATAN/BARISAN NASIONAL alternatif	PER/BN	170,735	167,804
PARTI ISLAM SEMALAYSIA	PAS	31,541	23,773
BEBAS	BEBAS	427	-
DEMOCRATIC ACTION PARTY	DAP	46,404	68,295
PARTI KEADILAN NASIONAL	PKN	34,400	23,585
MALYSIAN DEMOCRATIC PARTY	MDP	297	-
Jumlah Kerusi Yang Dimenangi			
PERIKATAN/BARISAN NASIONAL alternatif	PER/BN	32	7
PARTI ISLAM SEMALAYSIA	PAS	-	-
BEBAS	BEBAS	-	-
DEMOCRATIC ACTION PARTY	DAP	-	-
PARTI KEADILAN NASIONAL	PKN	-	-
MALYSIAN DEMOCRATIC PARTY	MDP	-	-
JUMLAH UNDI alternatif		113,069	115,653
JUMLAH KERUSI alternatif		-	-

**Analisa Arus Pemilih Yang Mengundi Dalam Pilihanraya Umum Untuk Kerusi PARLIMEN dan DEWAN UNDANGAN NEGERI
Berdasarkan Kepada NEGERI, NEGERI SEMBILAN**

PERKARA	BHG	TAHUN PILIHAN RAYA NEGERI - NEGERI SEMBILAN																			
		1959	1964	1969	1974	1978	1982	1986	1990	1995	1999										
Jumlah Daftar Pemilih Yang Berdaftar	PAR	111,336	152,114	170,728	178,717	221,785	261,632	298,660	345,468	381,888	405,531										
	NEG	111,336	152,114	170,728	178,717	221,785	261,632	298,660	345,468	381,888	405,531										
Jum. Pem. Bhg. P. Raya Yg. Dipertandingkan	PAR	95,573	152,114	143,583	121,097	190,379	261,632	298,660	345,468	381,888	405,531										
	NEG	111,336	152,114	155,620	157,233	214,705	247,434	280,920	345,468	381,888	405,531										
Jumlah Keluar Mengundi	PAR	73,403	121,711	106,867	92,879	148,681	201,646	216,575	263,005	280,790	298,190										
	NEG	88,916	121,810	116,790	122,965	167,633	189,056	204,546	262,516	281,026	297,752										
Peratusan Keluar Mengundi	PAR	76.80	80.00	74.40	72.50	78.10	77.07	72.52	76.13	73.53	73.53										
	NEG	79.90	80.10	75.00	78.20	78.10	76.41	72.81	75.99	73.59	73.42										
Jumlah Undi Rosak	PAR	756	5,548	7,023	5,088	6,906	6,301	6,246	7,935	10,706	8,984										
	NEG	2,033	5,238	6,475	5,813	8,154	4,550	6,871	8,072	8,634	8,646										
Undi Yang Diperolehi Oleh Parti																					
NAMA PARTI	BHG	%	%	%	%	%	%	%	%	%	%										
PER/BN	PAR	37.634	51.90	68.855	59.30	46.291	46.40	54.147	61.70	81.671	57.50	131,463	67.30	135,530	64.44	152,118	60.24	186,856	73.03	167,804	62.66
	NEG	48,492	55.80	68,461	58.70	50,975	46.20	71,266	60.80	94,616	59.30	122,389	63.33	123,731	62.59	155,175	61.49	194,833	72.54	170,735	58.13
PAS	PAR	12,103	16.70			16,299	16.30			11,217	7.90	8,751	4.48	10,992	5.23			6,229	2.33	23,773	8.88
	NEG	9,941	11.40	3,837	3.30	11,685	10.60			11,523	7.20	8,759	4.74	11,246	5.69	3,821	1.51	5,486	2.04	31,541	10.74
FS/PSRM PR/PRM	PAR	7,934	10.90	26,484	22.80			1,451	1.70												
	NEG	15,513	17.90	24,154	20.70	586	0.50	3,394	2.90												
PKR	PAR			1,349	1.20																
	NEG			2,318	2.00																

**Analisa Arus Pemilih Yang Mengundi Dalam Pilihanraya Umum Untuk Kerusi PARLIMEN dan DEWAN UNDANGAN NEGERI
Berdasarkan Kepada NEGERI, NEGERI SEMBILAN - (Samb.)**

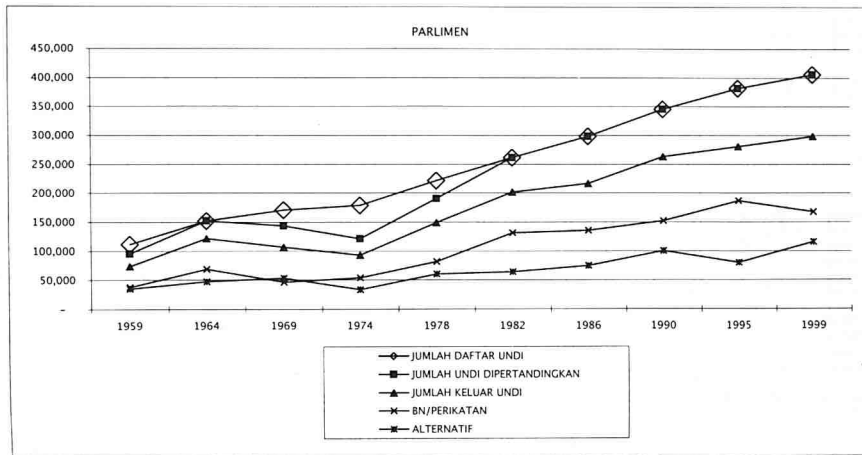
Undi Yang Diperolehi Oleh Parti		1959		1964		1969		1974		1978		1982		1986		1990		1995		1999	
NAMA PARTI	BHG	%		%		%		%		%		%		%		%		%		%	
PDB	PAR			11,487	9.90																
	NEG			13,434	11.50																
PETIR	PAR			5,410	4.70																
	NEG																				
PN	PAR	4,369	6.00																		
	NEG	3,438	4.00																		
BEBAS	PAR	10,607	14.50	2,578	2.20			1,914	2.20	7,151	5.10	1,539	0.79					1,672	0.63		
	NEG	9,499	10.90	4,368	3.70	4,753	4.30	9,402	8.10	7,230	4.50	4,723	2.56	9,447	4.78	794	0.31	5,204	1.94	427	0.15
DAP (PTD)	PAR					35,446	35.50	27,956	31.80	41,736	29.40	53,592	27.43	63,807	30.34	58,521	23.18	47,520	17.81	68,295	25.50
	NEG					40,185	36.40	30,679	26.20	45,992	28.90	48,524	26.30	52,960	26.79	55,058	21.82	41,523	16.45	46,404	15.80
UMCO	PAR					1,808	1.80														
	NEG					2,131	1.90														
PEKEMAS	PAR							967	1.10												
	NEG							626	0.50	118	0.10										
PBPR	PAR							1,356	1.50												
	NEG							1,785	1.50												
PPPM	PAR											111	0.06	64	0.03						
	NEG																				
NASMA	PAR																				
	NEG													227	0.11						

**Analisa Arus Pemilih Yang Mengundi Dalam Pilihanraya Umum Untuk Kerusi PARLIMEN dan DEWAN UNDANGAN NEGERI
Berdasarkan Kepada NEGERI, NEGERI SEMBILAN - (Samb.)**

Undi Yang Diperolehi Oleh Parti		1959	1964	1969	1974	1978	1982	1986	1990	1995	1999		
NAMA PARTI	BHG	%	%	%	%	%	%	%	%	%	%		
S.46	PAR								41,857	16.58	24,544	9.20	
	NEG								37,527	14.87	21,623	8.05	
PKN Keadilan	PAR											23,585	8.81
	NEG											34,400	11.71
MDP	PAR												
	NEG											297	0.10

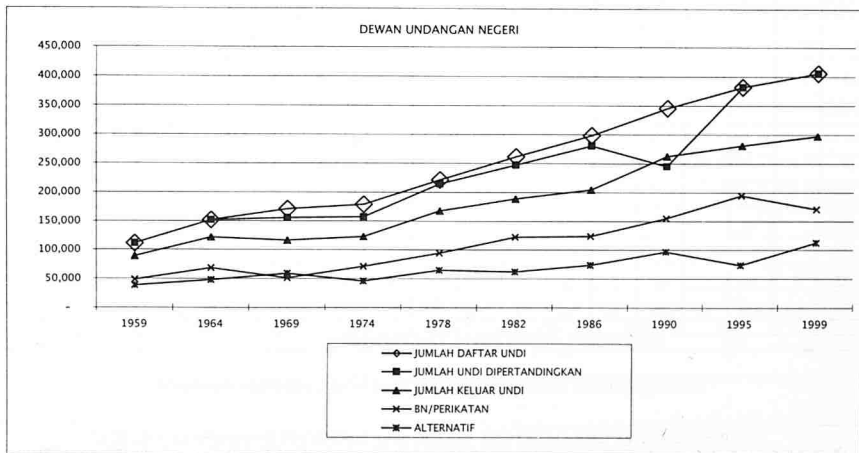
PARLIMEN (NEGERI SEMBILAN)

TAHUN PILIHANRAYA	1959	1964	1969	1974	1978	1982	1986	1990	1995	1999
JUMLAH DAFTAR UNDI	111,336	152,114	170,728	178,717	221,785	261,632	298,660	345,468	381,888	405,531
JUMLAH UNDI DIPERTANDINGKAN	95,573	152,114	143,583	121,097	190,379	261,632	298,660	345,468	381,888	405,531
JUMLAH KELUAR UNDI	73,403	121,711	106,867	92,879	148,681	201,646	216,575	263,005	280,790	298,190
BN/PERIKATAN	37,634	68,855	46,291	54,147	81,671	131,463	135,530	152,118	186,856	167,804
ALTERNATIF	35,013	47,308	53,553	33,644	60,104	63,882	74,799	100,378	79,965	115,653



DEWAN UNDANGAN NEGERI (NEGERI SEMBILAN)

TAHUN PILIHANRAYA	1959	1964	1969	1974	1978	1982	1986	1990	1995	1999
JUMLAH DAFTAR UNDI	111,336	152,114	170,728	178,717	221,785	261,632	298,660	345,468	381,888	405,531
JUMLAH UNDI DIPERTANDINGKAN	111,336	152,114	155,620	157,233	214,705	247,434	280,920	245,468	381,888	405,531
JUMLAH KELUAR UNDI	88,916	121,810	116,790	122,965	167,633	189,056	204,546	262,516	281,026	297,752
BN/PERIKATAN	48,492	68,461	50,975	71,266	94,616	122,389	123,731	155,175	194,833	170,735
ALTERNATIF	38,391	48,111	59,340	45,886	64,863	62,117	73,944	97,200	73,836	113,069



ANALISA KEMENANGAN KERUSI DEWAN UNDANGAN NEGERI DAN PARLIMEN BAGI NEGERI NEGERI SEMBILAN
DI SETIAP PILIHANRAYA UMUM DARI 1959 HINGGA 1999 OLEH PARTI YANG BERTANDING.

Kedudukan Bilangan Kerusi Yang Di Menangi Mengikut Tahun Pilihanraya

PARTI YANG BERTANDING	TAHUN PILIHANRAYA UMUM NEGERI NEGERI SEMBILAN																			
	1959		1964		1969		1974		1978		1982		1986		1990		1995		1999	
	Par	Neg	Par	Neg	Par	Neg	Par	Neg	Par	Neg	Par	Neg	Par	Neg	Par	Neg	Par	Neg	Par	Neg
PER/BN	4	20	6	24	3	16	5	21	5	21	6	22	5	24	7	24	7	30	7	32
PAS																				
FS/PSRM/PR/PRM		3																		
SEMANGAT 46																				
DAP					3	8	1	3	1	3		2	2	4		4		2		
PN																				
PKR																				
PDB																				
PETIR																				
PN (NEGARA)																				
PM																				
BEBAS	2	1																		
Jumlah	6	24	6	24	6	24	6	24	6	24	6	24	7	28	7	28	7	32	7	32

Keputusan Pilihanraya Umum NEGERI MELAKA Tahun 1959

PARTI-PARTI YANG BERTANDING PILIHANRAYA UMUM NEGERI MELAKA 1959

Nama Parti	Ringkasan
1 PERIKATAN/BARISAN NASIONAL	PER/BN
2 PARTI ISLAM SEMALAYSIA	PAS
3 BEBAS	BEBAS
4 FRONT SOCIALIST	FS
5	PM

JUMLAH KERUSI MASUK BERTANDING	
NEGERI	PARLIMEN
20	4
11	3
2	1
9	2
5	1

KERUSI YANG DIPERUNTUKKAN

1 PARLIMEN (DEWAN RAKYAT)	4 KERUSI
2 DEWAN UNDANGAN NEGERI (DUN)	20 KERUSI

KEPUTUSAN PILIHANRAYA DEWAN UNDANGAN NEGERI MELAKA 1959

Bahagian Pilihanraya NEGERI	Jumlah Pemilih Berdaftar	Jumlah Keluar Undi	Peratus Mengundi	Undi Rosak	Nama-nama Calon	Parti	Undi Diperolehi	Parti Menang Majoriti
N.1 TANJONG KLING	4,748	3,798	80.00	46	Abdul Ghafar bin Baba Mohd. Nor bin Noordin	PER PAS	3,247 505	PER 2,742
N.2 BUKIT RAMBAI	4,091	2,994	82.90	58	Hassan bin Mansor Azhari bin Yusoff	PER PAS	2,295 641	PER 1,654
N.3 BATU BERENDAM	4,771	4,059	85.30	60	Mohd. Bin Haji Abd. Rahman Hasnul bin Abdul Hadi	PER FS	2,407 1,592	PER 815

KEPUTUSAN PILIHANRAYA DEWAN UNDANGAN NEGERI MELAKA 1959 - (Samb.)

Bahagian Pilihanraya NEGERI	Jumlah Pemilih Berdaftar	Jumlah Keluar Undi	Peratus Mengundi	Undi Rosak	Nama-nama Calon	Parti	Undi Diperolehi	Parti Menang Majoriti
N.4 SEMABOK	5,009	3,846	76.80	59	Bulat bin Mohamed Othman bin Hujang	PER PAS	2,782 1,005	PER 1,777
N.5 KANDANG	4,876	4,041	82.90	56	Tawy bin Haji Abd. Hamid Haji Md. Nor bin Haji Hasan	PER PAS	2,847 1,138	PER 1,709
N.6 KOTA SELATAN	6,316	4,397	69.60	43	Goh Joon Hoe Tan Gee Gak Liew Siat Yee (Miss)	PER PM FS	2,001 1,746 607	PER 255
N.7 KOTA TENGAH	3,688	2,822	76.50	29	Goh Chee Yan Chung Cheng Wen Hashim bin Haji Abdul Ghani	PER FS PM	1,268 1,000 525	PER 268
N.8 KOTA BARAT	4,238	3,104	73.20	51	Goh Kay Seng Siew Mun Fook Teo Thiam Hock Tamby Kadir bin Abu Bakar	PER PM FS BEBAS	1,589 757 529 178	PER 832
N.9 KOTA UTARA	3,775	2,622	69.50	34	Tan Cheng Swee Dossan Frank Christa Karim Bakar	PER PM FS	1,645 595 348	PER 1,050

KEPUTUSAN PILIHANRAYA DEWAN UNDANGAN NEGERI MELAKA 1959 - (Samb.)

Bahagian Pilihanraya NEGERI	Jumlah Pemilih Berdaftar	Jumlah Keluar Undi	Peratus Mengundi	Undi Rosak	Nama-nama Calon	Parti	Undi Diperolehi	Parti Menang Majoriti
N.10 KOTA TIMOR	4,323	3,175	73.40	36	Lim Yeow Koon De Cruz John Leon Too Yeng Jong Ah Jioek	PER PM FS BEBAS	1,394 1,370 315 60	PER 24
N.11 SUNGAI BAHRU	6,002	4,983	83.00	62	Tamby Chik bin Abd. Karim H. Karim bin H. Dalib	PER PAS	3,067 1,854	PER 1,213
N.12 RAMUAN CHINA	3,982	3,387	85.10	50	Mohd. Sudin bin Abd. Rahman Abd. Karim bin Yusof	PER PAS	2,146 1,191	PER 955
N.13 MASJID TANAH	4,484	3,508	78.20	99	H. Hassan bin H. Ya'akub Mohd. Yusof bin Enjah	PER PAS	2,510 899	PER 1,611
N.14 ALOR GAJAH	4,487	3,680	82.00	77	Haji Talib bin Karim Naam bin Muid	PER PAS	3,075 528	PER 2,547
N.15 PULAU SEBANG	3,975	3,110	78.20	43	Yeow Kay Law Heng Choi	PER FS	2,149 918	PER 1,231
N.16 BATANG MELAKA	5,840	4,661	79.80	148	H. Ab. Malek bin H. Nong Mamat bin Bintong	PER FS	2,712 1,801	PER 911

KEPUTUSAN PILIHANRAYA DEWAN UNDANGAN NEGERI MELAKA 1959 - (Samb.)

Bahagian Pilihanraya NEGERI	Jumlah Pemilih Berdaftar	Jumlah Keluar Undi	Peratus Mengundi	Undi Rosak	Nama-nama Calon	Parti	Undi Diperolehi	Parti Menang Majoriti
N.17 RIM	5,104	4,314	84.50	117	Tan Nai Kwi H. Md. Nor bin H.A. Latif	PER PAS	3,536 661	PER 2,875
N.18 JASIN	5,202	4,003	77.00	107	Noordin bin Sa'ad Abdul Latiff bin Idris	PER PAS	3,017 879	PER 2,138
N.19 SERKAM	4,329	3,568	82.40	48	Abdul bin Chudang Mohd. Taha bin Kallu	PER PAS	2,357 1,163	PER 1,194
N.20 SUNGAI RAMBAI	4,500	3,536	78.60	85	Ibrahim bin Abdul Hamid Othman bin Hussin	PER FS	2,346 1,105	PER 1,241

KEPUTUSAN PILIHANRAYA PARLIMEN NEGERI MELAKA 1959

Bahagian Pilihanraya PARLIMEN	Jumlah Pemilih Berdaftar	Jumlah Keluar Undi	Peratus Mengundi	Undi Rosak	Nama-Nama Calon	Parti	Undi Diperolehi	Parti Menang Majoriti
MELAKA TENGAH	23,495	18,477	78.60	187	Tan Siew Sin Haji Abd. Majid bin H. Hussin	PER PAS	13,635 4,655	PER 8,980
BANDAR MELAKA	22,337	17,956	80.40	122	Tan Kee Gak Wong Koon Yoon Yeoh Ho Huat	PM PER BEBAS	9,396 8,173 265	PM 1,223
MELAKA UTARA	22,930	18,594	81.10	183	Abdul Ghani bin Ishak Haji Karim bin Haji Dalib Karim Bakar	PER PAS FS	11,078 4,461 2,872	PER 6,617
MELAKA SELATAN	24,975	20,317	81.30	188	Hassan bin Mansor Chung Cheng Wen Mohamed Taha bin Kallu	PER FS PAS	11,300 5,812 3,017	PER 5,488

RINGKASAN KEPUTUSAN PILIHANRAYA NEGERI MELAKA 1959

		NEGERI	PARLIMEN
Jumlah Para Pemilih Yang Mendaftar		93,740	93,737
Jumlah Undi Yang Dipertandingkan		93,740	93,737
Jumlah Keluar Undi		73,608	75,344
Jumlah Undi Rosak		1,308	680
Keseluruhan Peratusan Mengundi		78.50	80.40
Undi Diperolehi Parti Yang Bertanding			
	PERIKATAN/BARISAN NASIONAL alternatif	48,390	44,186
	PARTI ISLAM SEMALAYSIA	10,464	12,133
	BEBAS	238	265
	FRONT SOCIALIST	8,215	8,684
	PARTI MALAYA	4,993	9,396
Jumlah Kerusi Yang Dimenangi			
	PERIKATAN/BARISAN NASIONAL alternatif	20	3
	PARTI ISLAM SEMALAYSIA	-	-
	BEBAS	-	-
	FRONT SOCIALIST	-	-
	PARTI MALAYA	-	1
	JUMLAH UNDI alternatif	23,910	30,478
	JUMLAH KERUSI alternatif	-	1

Keputusan Pilihanraya Umum NEGERI MELAKA Tahun 1964

PARTI-PARTI YANG BERTANDING PILIHANRAYA UMUM NEGERI MELAKA 1964

Nama Parti	Bingkasan
1 PERIKATAN/BARISAN NASIONAL	PER/BN
2 PARTI ISLAM SEMALAYSIA	PAS
3 BEBAS	BEBAS
4 PARTI TINDAKAN RAKYAT	PETIR
5 FRONT SOCIALIST	FS

JUMLAH KERUSI MASUK BERTANDING	
NEGERI	PARLIMEN
20	4
12	2
1	0
4	1
20	4

KERUSI YANG DIPERUNTUKKAN

1 PARLIMEN (DEWAN RAKYAT)	4 KERUSI
2 DEWAN UNDANGAN NEGERI (DUN)	20 KERUSI

KEPUTUSAN PILIHANRAYA DEWAN UNDANGAN NEGERI MELAKA 1964

Bahagian Pilihanraya NEGERI	Jumlah Pemilih Berdaftar	Jumlah Keluar Undi	Peratus Mengundi	Undi Rosak	Nama-nama Calon	Parti	Undi Diperolehi	Parti Menang Majoriti
N.1 TANJONG KLING	5,920	4,970	84.00	145	Manap bin Mohd.	FS	649	PER 3,185
					Muhammad Nor bin Noordin	PAS	342	
					A. Ghafar bin Baba	PER	3,834	
N.2 BUKIT RAMBAI	5,630	4,665	82.90	160	Syed Tahir bin Jaffar	FS	1,217	PER 1,977
					Hassan bin Mansor	PER	3,194	
					Ab. Manan bin Ismail	PAS	94	

KEPUTUSAN PILIHANRAYA DEWAN UNDANGAN NEGERI MELAKA 1964 - (Samb.)

Bahagian Pilihanraya NEGERI	Jumlah Pemilih Berdaltar	Jumlah Keluar Undi	Peratus Mengundi	Undi Rosak	Nama-nama Calon	Parti	Undi Diperolehi	Parti Menang Majoriti
N.3 BATU BERENDAM	6,415	5,475	85.30	204	Sayid Abdoellah bin Ahmad Alai Drees Mohd. Bin Haji Ab. Rahman Thamby bin Hassan	PAS PER FS	228 3,371 1,672	PER 1,699
N.4 SEMABOK	6,460	5,374	83.20	250	Hashim bin Pit Khalid bin Tabob Mohd. Kamal bin Sudin	PER FS PAS	3,654 1,180 290	PER 2,474
N.5 KANDANG	6,144	5,275	85.90	236	Haji Mohd. Yusoff bin Haji Sulong Ab. Aziz bin Rahmat Abd. Hadi bin Abas	PAS FS PER	347 525 4,167	PER 3,642
N.6 KOTA SELATAN	8,801	7,609	86.50	126	Koh Kay Cham Ng Chear Chim Ng Chong Chee	FS PETIR PER	3,350 1,091 3,042	FS 308
N.7 KOTA TENGAH	5,616	4,855	86.40	65	Chung Cheng Wen Tan Choo Chai Yeow Ker Yan	FS PER PETIR	2,310 2,116 364	FS 194
N.8 KOTA BARAT	6,125	5,232	85.40	99	Chua Sian Chin Hasnal bin Abdul Hadi Yoong Yong Pow	PETIR FS PER	470 1,706 2,957	PER 1,251

KEPUTUSAN PILIHANRAYA DEWAN UNDANGAN NEGERI MELAKA 1964 - (Samb.)

Bahagian Pilihanraya NEGERI	Jumlah Pemilih Berdaftar	Jumlah Keluar Undi	Peratus Mengundi	Undi Rosak	Nama-nama Calon	Parti	Undi Diperolehi	Parti Menang Majoriti
N.9 KOTA UTARA	5,584	4,701	84.20	98	Tan Cheng Swee Mah Khye Boh	PER FS	3,175 1,428	PER 1,747
N.10 KOTA TIMOR	7,022	5,992	85.30	130	L.F. D'Silva J.L. D'Cruz Koo Eng Kuang Charlie Leong	BEBAS PER FS PETIR	90 2,734 2,297 741	PER 437
N.11 SUNGAI BAHRU	7,149	6,151	86.00	246	Tamby Chik bin Ab. Karim Hussain bin Hassan Haji Mohamed Din bin Daud	PER PAS FS	4,254 562 1,089	PER 3,165
N.12 RAMUAN CHINA	5,237	4,424	84.50	170	Ab. Latiff bin Md. Yassin A. Ghani bin Mohd. Ali Ab. Rahim bin Haji Basir	PAS PER FS	553 2,826 875	PER 1,951
N.13 MASJID TANAH	6,209	4,997	80.50	229	Abdul Rahman bin Hassan Haji Hassan bin Haji Yaakub Mohd. Yusoff bin Ishak	PAS PER FS	915 3,448 405	PER 2,533
N.14 ALOR GAJAH	5,497	4,734	86.10	212	Mohd. Jan bin Dolmat Haji Talib bin Haji Karim Haji Mohamed Ali bin Hashim	FS PER PAS	804 3,268 450	PER 2,464

KEPUTUSAN PILIHANRAYA DEWAN UNDANGAN NEGERI MELAKA 1964 - (Samb.)

Bahagian Pilihanraya NEGERI	Jumlah Pemilih Berdaftar	Jumlah Keluar Undi	Peratus Mengundi	Undi Rosak	Nama-nama Calon	Parti	Undi Diperolehi	Parti Menang Majoriti
N.15 PULAU SEBANG	5,351	4,435	82.90	175	Abdul Manaf bin Sidin Abdullah bin Ismail Yeow Kay	FS PAS PER	1,257 219 2,784	PER 1,527
N.16 BATANG MELAKA	8,158	6,920	84.80	248	Hong Wee Ju Haji Ahmad bin Haji Jone	FS PER	2,321 4,351	PER 2,030
N.17 RIM	6,616	5,577	84.30	181	Too Yeng Jong Tan Nai Kwi	FS PER	1,389 4,007	PER 2,618
N.18 JASIN	6,662	5,472	82.10	209	Noordin bin Sa'ad Embi bin Ling	PER FS	3,845 1,418	PER 2,427
N.19 SERKAM	5,430	4,490	82.70	237	Abdullah bin Mat Amin Ab. Ghani bin Haji Ahmad Haji Mohd. Taha bin Kalu	FS PER PAS	310 2,686 1,257	PER 1,429
N.20 SUNGAI RAMBAI	5,559	4,478	80.60	220	Ibrahim bin A. Hamid Omar bin Abdulah Ali bin Haji Omar	PER FS PAS	2,880 1,219 159	PER 1,661

KEPUTUSAN PILIHANRAYA PARLIMEN NEGERI MELAKA 1964

Bahagian Pilihanraya PARLIMEN	Jumlah Pemilih Berdaftar	Jumlah Keluar Undi	Peratus Mengundi	Undi Rosak	Nama-Nama Calon	Parti	Undi Diperolehi	Parti Menang Majoriti
MELAKA TENGAH	30,569	25,766	84.30	721	Hasnal bin Abdul Hadi Mohd. Kamal bin Sudin Tan Siew Sin	FS PAS PER	5,241 1,236 18,568	PER 13,327
BANDAR MELAKA	33,148	28,375	85.60	467	Tan Kee Gak Chua Sian Chin Yeoh Ho Huat	PER PETIR FS	13,789 3,461 10,658	PER 3,131
MELAKA UTARA	29,443	24,709	83.90	865	Dr. Sulaiman bin Mohd. Atlas Haji Mohd. Yusoff bin Haji Sulong Abdul Ghani bin Ishak	FS PAS PER	4,429 2,523 16,892	PER 12,463
MELAKA SELATAN	32,425	26,938	83.10	1,139	Abd. Karim bin Abu Jaafar bin Mohd. Tan	PER FS	18,649 7,150	PER 11,499

RINGKASAN KEPUTUSAN PILIHANRAYA NEGERI MELAKA 1964

		NEGERI	PARLIMEN
Jumlah Para Pemilih Yang Mendaftar		125,585	125,585
Jumlah Undi Yang Dipertandingkan		125,585	125,585
Jumlah Keluar Undi		105,826	105,788
Jumlah Undi Rosak		3,640	3,192
Keseluruhan Peratusan Mengundi		84.30	84.20
Undi Diperolehi Parti Yang Bertanding			
	PERIKATAN/BARISAN NASIONAL alternatif	66,593	67,898
	PARTI ISLAM SEMALAYSIA	5,416	3,759
	BEBAS	90	-
	PARTI TINDAKAN RAKYAT	2,666	3,461
	FRONT SOCIALIST	27,421	27,478
Jumlah Kerusi Yang Dimenangi			
	PERIKATAN/BARISAN NASIONAL alternatif	18	4
	PARTI ISLAM SEMALAYSIA	-	-
	BEBAS	-	-
	PARTI TINDAKAN RAKYAT	-	-
	FRONT SOCIALIST	2	-
	JUMLAH UNDI alternatif	35,593	34,698
	JUMLAH KERUSI alternatif	2	-

Keputusan Pilihanraya Umum NEGERI MELAKA Tahun 1969

PARTI-PARTI YANG BERTANDING PILIHANRAYA UMUM NEGERI MELAKA 1969

Nama Parti	Ringkasan
1 PERIKATAN/BARISAN NASIONAL	PER/BN
2 PARTI ISLAM SEMALAYSIA	PAS
3 DEMOCRATIC ACTION PARTY	DAP
4 BEBAS	BEBAS
5 PARTI RAKYAT	PR
6 GERAKAN RAKYAT MALAYSIA	GRM

JUMLAH KERUSI MASUK BERTANDING	
NEGERI	PARLIMEN
19	4
14	3
5	1
3	1
16	3
1	0

KERUSI YANG DIPERUNTUKKAN

1 PARLIMEN (DEWAN RAKYAT)	4 KERUSI
2 DEWAN UNDANGAN NEGERI (DUN)	20 KERUSI

KEPUTUSAN PILIHANRAYA DEWAN UNDANGAN NEGERI MELAKA 1969

Bahagian Pilihanraya NEGERI	Jumlah Pemilih Berdaftar	Jumlah Keluar Undi	Peratus Mengundi	Undi Rosak	Nama-nama Calon	Parti	Undi Diperolehi	Parti Menang Majoriti
N.1 TANJONG KLING	6,901	5,400	78.20	282	Haji Ahmad bin Haji Manap	PER	2,779	PER 1,243
					Mohamed @ Mohd. Nor bin Noordin	PAS	1,536	
					Haji Md. Zain bin Lambak	PR	803	
N.2 BUKIT RAMBAI	6,448	4,911	76.20	314	Lirn Yak Thye	DAP	1,578	DAP 113
					Haji Ayub bin Haji Marof	PER	1,465	
					Haron bin Ali	PAS	883	
					Che Mat bin Bakar	PR	671	

KEPUTUSAN PILIHANRAYA DEWAN UNDANGAN NEGERI MELAKA 1969 - (Samb.)

Bahagian Pilihanraya NEGERI	Jumlah Pemilih Berdaftar	Jumlah Keluar Undi	Peratus Mengundi	Undi Rosak	Nama-nama Calon	Parti	Undi Diperolehi	Parti Menang Majoriti
N.3 BATU BERENDAM	7,142	5,620	78.70	367	Mohd. Bin Haji Ab. Rahman Bong Geok Cheng Haji Md. Said bin Abu Bakar	PER PR PAS	2,441 2,139 673	PER 302
N.4 SEMABOK	7,936	6,113	77.00	502	Ng Chong Chee Mohd. Lani bin Kasim Abdul Jalil bin Haji Ahmad Haji Borhan bin Haji Saban	PER PR PAS BEBAS	2,779 1,482 753 597	PER 1,297
N.5 KANDANG	7,190	5,795	80.60	329	Ab. Hadi bin Abas Mohamed Taha bin Kallu Sidek bin Ahmad	PER PAS PR	3,293 1,759 414	PER 1,534
N.6 KOTA SELATAN	9,628	7,190	74.70	364	Tan Giap Seng Wee Choon Teck Mah Khye Boh	GRM PER PR	4,591 1,490 745	GRM 3,101
N.7 KOTA TENGAH	7,660	5,528	72.20	186	Michael Khong Chye Huat Lee Kim Sun Low Kye Chye	DAP PER PR	2,881 1,454 1,007	DAP 1,427
N.8 KOTA BARAT	7,275	5,640	77.50	282	Ho Mong Yew Hasnul bin Abdul Hadi Yoong Yong Pow	DAP PR PER	2,065 1,651 1,642	DAP 414

KEPUTUSAN PILIHANRAYA DEWAN UNDANGAN NEGERI MELAKA 1969 - (Samb.)

Bahagian Pilihanraya NEGERI	Jumlah Pemilih Berdaftar	Jumlah Keluar Undi	Peratus Mengundi	Undi Rosak	Nama-nama Calon	Parti	Undi Diperolehi	Parti Menang Majoriti
N.9 KOTA UTARA	8,077	5,871	72.70	263	Tan Cheng Swee Tay Chor Abbas bin Haji Jalil	PER DAP PR	2,611 2,247 750	PER 364
N.10 KOTA TIMOR	10,039	7,204	71.80	275	Bernard Sta Maria Chunilal Seth Wric Theseira	DAP PER PR	4,394 1,761 774	DAP 2,633
N.11 SUNGAI BAHRU	7,961	6,434	80.80	429	Abdullah bin Samad Ali bin Md. Salleh	PER PAS	4,029 1,976	PER 2,053
N.12 RAMUAN CHINA	5,696	4,608	80.90	394	Abd. Ghani bin Mohd. Ali Ab. Ghani bin Long Ab. Rahim bin Haji Basir Ab. Latiff bin Md. Yassin	PER BEBAS PR PAS	2,166 727 725 596	PER 1,439
N.13 MASJID TANAH	6,851	5,208	76.00	502	Abdul Ghani bin Ishak Haji Mohd. Yusoff bin Haji Sulong	PER PAS	2,850 1,856	PER 994
N.14 ALOR GAJAH	6,232	5,100	82.80	472	Dato' Haji Talib bin Haji Karim Mohd. Yasin bin Said	PER PAS	3,079 1,549	PER 1,530
N.15 PULAU SEBANG	6,497	-	-	-	Yeow Kay	PER	M/T.B	M/T.B

KEPUTUSAN PILIHANRAYA DEWAN UNDANGAN NEGERI MELAKA 1969 - (Samb.)

Bahagian Pilihanraya NEGERI	Jumlah Pemilih Berdaftar	Jumlah Keluar Undi	Peratus Mengundi	Undi Rosak	Nama-nama Calon	Parti	Undi Diperolehi	Parti Menang Majoriti
N.16 BATANG MELAKA	9,364	7,216	77.10	172	Haji Ahmad bin Haji Joned Mamat bin Bentong Abdullah bin Taib	PER PR PAS	4,037 1,736 1,271	PER 2,301
N.17 RIM	7,462	5,685	76.20	97	Mohamed Juddi bin Abdullah Alias bin Sajak Minhad bin Maludin Gan Hong Hui	PER PAS PR BEBAS	3,127 1,180 728 553	PER 1,947
N.18 JASIN	7,404	5,833	78.80	82	Tan Nai Kwi Enbi bin Long Mohd. Ali bin Mohd. Akip	PER PR PAS	3,451 1,160 1,140	PER 2,291
N.19 SERKAM	6,013	4,929	80.00	49	Hussain bin Haji Yahya Haji Abdul Rahim bin Baba Mohd. Salleh bin Mohamad	PER PAS PR	2,804 1,737 339	PER 1,067
N.20 SUNGAI RAMBAI	5,989	4,746	79.20	92	Haji Ahmad Dahlan bin Haji Salleh Omar bin Abdullah Jantan bin Leman	PER PR PAS	2,522 1,405 727	PER 1,117

KEPUTUSAN PILIHANRAYA PARLIMEN NEGERI MELAKA 1969

Bahagian Pilihanraya PARLIMEN	Jumlah Pemilih Berdaftar	Jumlah Keluar Undi	Peratus Mengundi	Undi Rosak	Nama-Nama Calon	Parti	Undi Diperolehi	Parti Menang Majoriti
P.85 MELAKA TENGAH	35,617	28,061	78.50	1,620	Tan Siew Sin Kampo Radjo bin Dato' Baginda Kayo Mohd. Kamal bin Sudin	PER PR PAS	13,790 6,490 6,161	PER 7,300
P.86 BANDAR MELAKA	42,679	31,484	73.80	955	Lim Kit Siang Koh Kim Leng Hasnul bin Abdul Hadi	DAP PER PR	18,562 7,346 4,621	DAP 11,216
P.87 MELAKA UTARA	33,237	26,088	79.00	1,515	Adul Ghafar bin Baba Ali Md. Salleh	PER PAS	15,692 8,881	PER 6,811
P.88 MELAKA SELATAN	36,232	24,699	68.10	471	Ahmad bin Ithnin Mohamed Taha bin Kallu Gan Hong Hui @ Gan Kok Kong Omar bin Abdullah	PER PAS BEBAS PR	14,766 5,482 2,655 1,325	PER 9,284

RINGKASAN KEPUTUSAN PILIHANRAYA NEGERI MELAKA 1969

		NEGERI	PARLIMEN
Jumlah Para Pemilih Yang Mendaftar		147,765	147,765
Jumlah Undi Yang Dipertandingkan		141,268	147,765
Jumlah Keluar Undi		109,031	110,332
Jumlah Undi Rosak		5,453	4,561
Keseluruhan Peratusan Mengundi		77.20	74.70
Undi Diperolehi Parti Yang Bertanding			
	PERIKATAN/BARISAN NASIONAL alternatif	49,780	51,594
	PARTI ISLAM SEMALAYSIA	17,636	20,524
	DEMOCRATIC ACTION PARTY	13,165	18,562
	BEBAS	1,877	2,655
	PARTI RAKYAT	16,529	12,436
	GERAKAN RAKYAT MALAYSIA	4,591	-
Jumlah Kerusi Yang Dimenangi			
	PERIKATAN/BARISAN NASIONAL alternatif	14 + 1 (M/T.B)	3
	PARTI ISLAM SEMALAYSIA	-	-
	DEMOCRATIC ACTION PARTY	4	1
	BEBAS	-	-
	PARTI RAKYAT	-	-
	GERAKAN RAKYAT MALAYSIA	1	-
JUMLAH UNDI alternatif		53,798	54,177
JUMLAH KERUSI alternatif		5	1

Keputusan Pilihanraya Umum NEGERI MELAKA Tahun 1974

PARTI-PARTI YANG BERTANDING PILIHANRAYA UMUM NEGERI MELAKA 1974

Nama Parti	Ringkasan
1 PERIKATAN/BARISAN NASIONAL	PER/BN
2 BEBAS	BEBAS
3 DEMOCRATIC ACTION PARTY	DAP
4 PARTI SOSIALIS RAKYAT MALAYSIA	PSRM
5 PARTI KEADILAN MASYARAKAT MALAYSIA	PEKEMAS

JUMLAH KERUSI MASUK BERTANDING	
NEGERI	PARLIMEN
19	4
4	1
10	1
12	2
15	3

KERUSI YANG DIPERUNTUKKAN

1 PARLIMEN (DEWAN RAKYAT)	4 KERUSI
2 DEWAN UNDANGAN NEGERI (DUN)	20 KERUSI

KEPUTUSAN PILIHANRAYA DEWAN UNDANGAN NEGERI MELAKA 1974

Bahagian Pilihanraya NEGERI	Jumlah Pemilih Berdaftar	Jumlah Keluar Undi	Peratus Mengundi	Undi Rosak	Nama-nama Calon	Parti	Undi Diperolehi	Parti Menang Majoriti
N.1 TABOH NANING	8,346	5,991	71.78	317	Ab. Razak bin Alias Hanfiah bin Mokhtar Ab. Rahim bin Haji Basir	BN PEKEMAS PSRM	3,876 1,107 691	BN 2,769
N.2 SUNGAI BAHRU	7,500	-	-	-	Haji Abd. Ghani bin Ali	BN	M/T.B	M/T.B
N.3 MACHAP	5,785	4,747	82.05	262	Yeow Kay Ahad bin Osman Amat bin Muin	BN PEKEMAS BEBAS	3,006 1,061 418	BN 1,945

KEPUTUSAN PILIHANRAYA DEWAN UNDANGAN NEGERI MELAKA 1974 - (Samb.)

Bahagian Pilihanraya NEGERI	Jumlah Pemilih Berdaftar	Jumlah Keluar Undi	Peratus Mengundi	Undi Rosak	Nama-nama Calon	Parti	Undi Diperolehi	Parti Menang Majoriti
N.4 KELEMAK	6,489	5,097	78.54	366	Abdul Ghani bin Ishak A. Kadir bin Ahmad	BN PEKEMAS	3,218 1,513	BN 1,705
N.5 MASJID TANAH	7,568	5,519	72.92	242	Johari bin mPhd. Yusof Yaakob bin Ishak Mohd. Kassim bin Haji Yasin	BN BEBAS PEKEMAS	4,420 464 393	BN 3,956
N.6 BATANG MELAKA	7,099	5,515	77.68	292	Lai See Leong Foo Nyong Piam Haji Mohd. Adam bin Mohd. Anas Abdul Aziz bin Abas Minhad bin Maludin	BN DAP BEBAS PEKEMAS PSRM	2,723 1,022 754 552 172	BN 1,701
N.7 NYALAS	6,278	5,034	80.18	316	Sabaruddin bin Yaakub Kwong Lye Sing Jantan bin Leman	BN DAP PEKEMAS	3,166 869 683	BN 2,297
N.8 AYER PANAS	7,276	5,596	76.95	298	Hashim bin Haji Yusuf Othman bin Taha Gan Kim Kee	BN PEKEMAS DAP	3,240 1,707 351	BN 1,533
N.9 SERKAM	6,785	5,207	76.74	284	Abdul Aziz bin Haji Alias Abdul bin Chudang	BN PEKEMAS	4,085 838	BN 3,247

KEPUTUSAN PILIHANRAYA DEWAN UNDANGAN NEGERI MELAKA 1974 - (Samb.)

Bahagian Pilihanraya NEGERI	Jumlah Pemilih Berdaftar	Jumlah Keluar Undi	Peratus Mengundi	Undi Rosak	Nama-nama Calon	Parti	Undi Diperolehi	Parti Menang Majoriti
N.10 SUNGAI RAMBAI	6,289	4,917	78.18	300	Haji Ahmad Dahalan bin Haji Saleh Abd. Karim bin Abu	BN PEKEMAS	3,114 1,503	BN 1,611
N.11 TANJONG MINYAK	9,137	7,265	79.51	455	Haji Mohd. Nor bin Noordin Bong Geok Cheng	BN PSRM	4,660 2,150	BN 2,510
N.12 AYER KEROH	7,509	6,127	81.59	295	Haji Hashim bin Pit Hasnul bin Ab. Hadi Blement be. Brito Md. Said bin Yaman	BN PSRM DAP PEKEMAS	3,441 1,656 553 182	BN 1,785
N.13 AYER MOLEK	6,896	5,526	80.13	375	Md. Di bin Ab. Ghani Sidek bin Ahmad	BN PSRM	4,025 1,126	BN 2,899
N.14 SUNGAI UDANG	7,144	5,379	75.29	331	Dato' Haji Ahmad bin Haji Manap Koh Chan Bin	BN PSRM	3,829 1,219	BN 2,610
N.15 BUKIT RAMBAI	7,228	5,370	74.29	294	Fatimah binti Ahmad Lim Yak Thye Mohamad bin Bakar	BN DAP PSRM	2,630 1,361 1,085	BN 1,279
N.16 PRINGGIT	9,181	7,054	76.83	277	Dato' Tan Cheng Swee Hassan Bak Tee bin Mohd. Haji Maidin bin Haji Manap Low Kye Chye Mizan Puteh	BN DAP BEBAS PSRM PEKEMAS	3,999 1,470 487 473 348	BN 2,529

KEPUTUSAN PILIHANRAYA DEWAN UNDANGAN NEGERI MELAKA 1974 - (Samb.)

Bahagian Pilihanraya NEGERI	Jumlah Pemilih Berdaftar	Jumlah Keluar Undi	Peratus Mengundi	Undi Rosak	Nama-nama Calon	Parti	Undi Diperolehi	Parti Menang Majoriti
N.17 TRANQUERAH	8,761	6,893	78.67	179	Chan Teck Chan Yoong Yong Thei Niu Kim S. George De Souza	DAP BN PSRM PEKEMAS	2,829 2,708 916 261	DAP 121
N.18 KUBU	9,726	7,961	81.85	204	Lim Kit Siang Sivapunniah s/o Krishnasamy Tan Giap Seng Thum Kim Kiu	DAP BN PEKEMAS PSRM	4,746 1,881 697 433	DAP 2,865
N.19 DURIAN DAUN	8,751	6,757	76.79	147	Yong Wee Yook Ng Choong Chee Khoo Chin Sun Lee Kuo Ming	DAP BN PSRM PEKEMAS	3,538 2,488 334 250	DAP 1,050
N.20 BANDAR HILIR	7,951	6,034	75.88	131	Bernard Sta. Maria Gan Boon Leong Mohd. Yusof bin Haji Mohd. Geh Thuan Choo	DAP BN PSRM PEKEMAS	3,093 2,538 138 134	DAP 555

KEPUTUSAN PILIHANRAYA PARLIMEN NEGERI MELAKA 1974

Bahagian Pilihanraya PARLIMEN	Jumlah Pemilih Berdaftar	Jumlah Keluar Undi	Peratus Mengundi	Undi Rosak	Nama-Nama Calon	Parti	Undi Diperolehi	Parti Menang Majoriti
P.95 ALOH GAJAH	35,688	27,750	77.75	1,269	Abd. Ghafar bin Baba Ghani bin Long	BN PEKEMAS	20,890 5,591	BN 15,299
P.96 JASIN	33,727	26,266	77.89	1,124	Haji Ahmad bin Ithnin Abd. Karim bin Abu	BN PEKEMAS	18,621 6,521	BN 12,100
P.97 BATU BERENDAM	37,914	29,637	78.16	1,434	Chong Hon Nyan Hasnul bin Abdul Hadi Haji Maidin bin Haji Manap	BN PSRM BEBAS	18,182 8,111 1,910	BN 10,071
P.98 KOTA MELAKA	44,370	34,738	78.29	723	Lim Kit Siang David Loh Kee Peng Thum Kim Kiu Lee Kuo Ming	DAP BN PSRM PEKEMAS	17,664 13,460 2,165 726	DAP 4,204

RINGKASAN KEPUTUSAN PILIHANRAYA NEGERI MELAKA 1974

		NEGERI	PARLIMEN
Jumlah Para Pemilih Yang Mendaftar		151,699	151,699
Jumlah Undi Yang Dipertandingkan		144,199	151,699
Jumlah Keluar Undi		111,989	118,391
Jumlah Undi Rosak		5,365	4,550
Keseluruhan Peratusan Mengundi		77.66	78.00
Undi Diperolehi Parti Yang Bertanding			
	PERIKATAN/BARISAN NASIONAL alternatif	63,047	71,153
	BEBAS	2,123	1,910
	DEMOCRATIC ACTION PARTY	19,832	17,664
	PARTI SOSIALIS RAKYAT MALAYSIA	10,393	10,276
	P. KEADILAN MASYARAKAT MALAYSIA	11,229	12,838
Jumlah Kerusi Yang Dimenangi			
	PERIKATAN/BARISAN NASIONAL alternatif	15 + 1 (M/T B)	3
	BEBAS	-	-
	DEMOCRATIC ACTION PARTY	4	1
	PARTI SOSIALIS RAKYAT MALAYSIA	-	-
	P. KEADILAN MASYARAKAT MALAYSIA	-	-
JUMLAH UNDI alternatif		43,577	42,688
JUMLAH KERUSI alternatif		4	1

Keputusan Pilihanraya Umum NEGERI MELAKA Tahun 1978

PARTI-PARTI YANG BERTANDING PILIHANRAYA UMUM NEGERI MELAKA 1978

Nama Parti	Ringkasan
1 PERIKATAN/BARISAN NASIONAL	PER/BN
2 PARTI ISLAM SEMALAYSIA	PAS
3 BEBAS	BEBAS
4 DEMOCRATIC ACTION PARTY	DAP

JUMLAH KERUSI MASUK BERTANDING	
NEGERI	PARLIMEN
18	3
14	2
1	0
14	2

KERUSI YANG DIPERUNTUKKAN

1 PARLIMEN (DEWAN RAKYAT)	4 KERUSI
2 DEWAN UNDANGAN NEGERI (DUN)	20 KERUSI

KEPUTUSAN PILIHANRAYA DEWAN UNDANGAN NEGERI MELAKA 1978

Bahagian Pilihanraya NEGERI	Jumlah Pemilih Berdaftar	Jumlah Keluar Undi	Peratus Mengundi	Undi Rosak	Nama-nama Calon	Parti	Undi Diperolehi	Parti Menang Majoriti
N.1 TABOH NANING	9,823	7,256	73.86	382	Ab. Razak bin Alias	BN	4,117	BN 1,992
					Ab. Rahim bin Haji Basir	DAP	2,125	
					Abd. Karim bin Bakar	PAS	632	
N.2 SUNGAI BAHRU	8,627	6,662	77.22	363	Mohamed bin Jais	BN	3,935	BN 2,256
					Samat bin Mamat	BEBAS	1,679	
					Jamil bin Md. Derus	PAS	685	
N.3 MACHAP	6,884	5,472	79.48	297	Ng Kim Fong	BN	2,734	BN 1,176
					Wu Teck Mee	DAP	1,558	
					Haji Ahmad Baba	PAS	883	

KEPUTUSAN PILIHANRAYA DEWAN UNDANGAN NEGERI MELAKA 1978 - (Samb.)

Bahagian Pilihanraya NEGERI	Jumlah Pemilih Berdaftar	Jumlah Keluar Undi	Peratus Mengundi	Undi Rosak	Nama-nama Calon	Parti	Undi Diperolehi	Parti Menang Majoriti
N.4 KELEMAK	7,673	5,946	77.49	363	Abdul Jalil bin Abdul Rahman Haji Abdul Kadir Abu Bakar bin Mohd. Darus	BN PAS DAP	3,861 918 804	BN 2,943
N.5 MASJID TANAH	8,656	6,360	73.47	349	Idris bin Abd. Gani A. Majid bin Sulaiman	BN PAS	4,225 1,786	BN 2,439
N.6 BATANG MELAKA	8,599	6,698	77.89	256	Lim Soo Kiang Gan Kim See Mohd. Said bin Montel	BN DAP PAS	3,599 1,751 1,092	BN 1,848
N.7 NYALAS	7,770	6,157	79.24	214	Dato' Aziz Tapa Clement De Brito Tuan Haji Salleh bin Haji Noor	BN DAP PAS	3,535 1,233 1,175	BN 2,302
N.8 AYER PANAS	8,670	6,820	78.66	236	Mohd. Adib bin Haji Adam Othman bin Taha Alias bin Sijak	BN DAP PAS	4,002 1,572 1,010	BN 2,430
N.9 SERKAM	7,891	6,138	77.78	230	Abdul Aziz bin Haji Alias Mansor bin Ngah Md. Ramli bin Md. Natar	BN PAS DAP	3,686 1,541 681	BN 2,145
N.10 SUNGAI RAMBAI	7,162	5,606	78.27	280	Haji Ahmad Dahalan bin Haji Saleh Abd. Karim bin Abu Jaliludin bin Haji Abd. Wahid	BN DAP PAS	3,288 1,292 746	BN 1,996

KEPUTUSAN PILIHANRAYA DEWAN UNDANGAN NEGERI MELAKA 1978 - (Samb.)

Bahagian Pilihanraya NEGERI	Jumlah Pemilih Berdaftar	Jumlah Keluar Undi	Peratus Mengundi	Undi Rosak	Nama-nama Calon	Parti	Undi Diperolehi	Parti Menang Majoriti
N.11 TANJONG MINYAK	10,899	-	-	-	Ahmad Nordin bin Mohd. Amin	BN	M/T.B	M/T.B
N.12 AYER KEROH	9,779	-	-	-	Samad bin Kassim	BN	M/T.B	M/T.B
N.13 AYER MOLEK	8,254	6,417	77.74	125	Md. Di bin Ab. Ghani Haji Ahmad bin Jantan	BN PAS	5,098 1,194	BN 3,904
N.14 SUNGAI UDANG	8,529	6,276	73.58	137	Ab. Rashid bin Othman Drs. Ya'cof Haji A. Hassan	BN PAS	3,141 2,998	BN 143
N.15 BUKIT RAMBAI	8,720	6,512	74.67	142	Fatimah binti Ahmad Ahmad bin Che Man Hasan bin Jantan	BN DAP PAS	4,149 2,042 179	BN 2,107
N.16 PRINGGIT	12,853	9,959	77.48	292	Tee Cheng York Hassan Bak Tee bin Mohd. Haji Abdul Jalil bin Haji Ahmad	BN DAP PAS	5,450 2,928 1,289	BN 2,522
N.17 TRANQUERAH	12,056	9,575	79.42	338	Chan Teck Chan Yoong Yong Pow	DAP BN	5,188 4,049	DAP 1,139
N.18 KUBU	12,739	10,317	80.98	308	Lim Kit Siang S.K. Rm. Dorairaj	DAP BN	7,329 2,680	DAP 4,649

KEPUTUSAN PILIHANRAYA DEWAN UNDANGAN NEGERI MELAKA 1978 - (Samb.)

Bahagian Pilihanraya NEGERI	Jumlah Pemilih Berdaftar	Jumlah Keluar Undi	Peratus Mengundi	Undi Rosak	Nama-nama Calon	Parti	Undi Diperolehi	Parti Menang Majoriti
N.19 DURIAN DAUN	11,304	8,847	78.26	301	Yong Wee Yook. Hee Ah Paw	DAP BN	6,122 2,424	DAP 3,698
N.20 BANDAR HILIR	11,134	8,667	77.84	243	Bernard Sta. Maria Gan Boon Leong	DAP BN	4,522 3,902	DAP 620

KEPUTUSAN PILIHANRAYA PARLIMEN NEGERI MELAKA 1978

Bahagian Pilihanraya PARLIMEN	Jumlah Pemilih Berdaftar	Jumlah Keluar Undi	Peratus Mengundi	Undi Rosak	Nama-Nama Calon	Parti	Undi Diperolehi	Parti Menang Majoriti
P.95 ALOR GAJAH	41,663	31,682	76.04	2,061	A. Rahim bin Datuk Tamby Chik Drs. Yaakop bin Haji Abu Hassan	BN PAS	22,745 6,876	BN 15,869
P.96 JASIN	40,092	31,672	78.99	881	Abdul Ghafar bin Baba Abd. Karim bin Abu Jaliluddin bin Haji Abd. Wahid	BN DAP PAS	18,599 6,532 5,660	BN 12,067
P.97 BATU BERENDAM	46,181	-	-	-	Tan Sri Chong Hon Nyan	BN	M/T.B	M/T.B
P.98 KOTA MELAKA	60,086	47,374	78.84	1,486	Chan Teck Chan Chew Hock Thye	DAP BN	28,044 17,844	DAP 10,200

RINGKASAN KEPUTUSAN PILIHANRAYA NEGERI MELAKA 1978

		NEGERI	PARLIMEN
Jumlah Para Pemilih Yang Mendaftar		188,022	188,022
Jumlah Undi Yang Dipertandingkan		167,344	141,841
Jumlah Keluar Undi		129,685	110,728
Jumlah Undi Rosak		4,856	4,428
Keseluruhan Peratusan Mengundi		77.50	78.10
Undi Diperolehi Parti Yang Bertanding			
	PERIKATAN/BARISAN NASIONAL alternatif	67,875	59,188
	PARTI ISLAM SEMALAYSIA	16,128	12,536
	BEBAS	1,679	-
	DEMOCRATIC ACTION PARTY	39,147	34,576
Jumlah Kerusi Yang Dimenangi			
	PERIKATAN/BARISAN NASIONAL alternatif	14 + 2 (M/T B)	2 + 1 (M/T B)
	PARTI ISLAM SEMALAYSIA	-	-
	BEBAS	-	-
	DEMOCRATIC ACTION PARTY	4	1
JUMLAH UNDI alternatif		56,954	47,112
JUMLAH KERUSI alternatif		4	1

Keputusan Pilihanraya Umum NEGERI MELAKA Tahun 1982

PARTI-PARTI YANG BERTANDING PILIHANRAYA UMUM NEGERI MELAKA 1982

Nama Parti	Ringkasan
1 PERIKATAN/BARISAN NASIONAL	PER/BN
2 PARTI ISLAM SEMALAYSIA	PAS
3 BEBAS	BEBAS
4 DEMOCRATIC ACTION PARTY	DAP

JUMLAH KERUSI MASUK BERTANDING	
NEGERI	PARLIMEN
17	4
11	3
4	0
10	2

KERUSI YANG DIPERUNTUKKAN

1 PARLIMEN (DEWAN RAKYAT)	4 KERUSI
2 DEWAN UNDANGAN NEGERI (DUN)	20 KERUSI

KEPUTUSAN PILIHANRAYA DEWAN UNDANGAN NEGERI MELAKA 1982

Bahagian Pilihanraya NEGERI	Jumlah Pemilih Berdaftar	Jumlah Keluar Undi	Peratus Mengundi	Undi Rosak	Nama-nama Calon	Parti	Undi Diperolehi	Parti Menang Majoriti
N.1 TABOH NANING	11,453	8,101	70.73	152	Abdul Rahman bin Sulong	PAS	356	BN
					Abdul Razak bin Alias	BN	5,541	3,489
					Woo Hap Hin	DAP	2,052	
N.2 SUNGAI BAHRU	9,825	7,382	75.13	157	Ab. Rahman bin Haji Hasan	PAS	1,251	BN
					Mohamed bin Jais	BN	5,974	4,723
N.3 MACHAP	8,061	6,198	76.89	148	Haji Ahmad bin Baba	PAS	709	BN
					Khoo Peck Wan	BEBAS	215	2,388
					Ng Kim Fong	BN	3,757	
					Lim Swee	DAP	1,369	

KEPUTUSAN PILIHANRAYA DEWAN UNDANGAN NEGERI MELAKA 1982 - (Samb.)

Bahagian Pilihanraya NEGERI	Jumlah Pemilih Berdaftar	Jumlah Keluar Undi	Peratus Mengundi	Undi Rosak	Nama-nama Calon	Parti	Undi Diperolehi	Parti Menang Majoriti
N.4 KELEMAK	9,086	6,778	74.60	196	Jalil bin Mohamad Isa A. Rahim bi Tamby Chik	PAS BN	643 5,939	BN 5,296
N.5 MASJID TANAH	10,012	7,291	72.82	167	A. Majid bin Sulaiman Dris bin Abd. Gani	PAS BN	1,300 5,824	BN 4,524
N.6 BATANG MELAKA	9,608	7,234	75.29	328	Md. Daud bin Suboh C.S. Balan Lim Ah Kow @ Lim Soo Kiang	PAS DAP BN	739 1,331 4,836	BN 3,505
N.7 NYALAS	9,249	7,238	78.26	154	Foo Ah Kow Adam bin Latiff Ab. Aziz Tapa @ Mat Hajis bin Tapar	DAP PAS BN	804 665 5,615	BN 4,811
N.8 AYER PANAS	10,282	7,846	76.31	270	Tompang bin Saadan Mat Anis bin Konil	PAS BN	1,209 6,367	BN 5,158
N.9 SERKAM	9,210	7,015	76.17	166	Salleh bin Ayob Nawawi bin Haji Ahmad	PAS BN	1,923 4,926	BN 3,003
N.10 SUNGAI RAMBAI	8,239	6,222	75.52	208	Mohd. Yatim bin Abd. Wahab Ahmad bin Ithnin	PAS BN	931 5,083	BN 4,152

KEPUTUSAN PILIHANRAYA DEWAN UNDANGAN NEGERI MELAKA 1982 - (Samb.)

Bahagian Pilihanraya NEGERI	Jumlah Pemilih Berdaftar	Jumlah Keluar Undi	Peratus Mengundi	Undi Rosak	Nama-nama Calon	Parti	Undi Diperolehi	Parti Menang Majoriti
N.11 TANJONG MINYAK	12,318	-	-	-	Ahmad Haji Abdullah	BN	M/T.B	M/T.B
N.12 AYER KEROH	12,769	9,964	78.03	199	Ang Kwee Teng A. Samad bin Kasim	DAP BN	2,474 7,291	BN 4,817
N.13 AYER MOLEK	9,243	-	-	-	Mohd. Tamrin Abdul Ghafar	BN	M/T.B	M/T.B
N.14 SUNGAI UDANG	9,934	7,424	74.73	270	Ya'cof bin Haji Hassan @ Yaakop bin Haji Abu Hassan Ahmad Nordin bin Md. Amin	PAS BN	1,069 6,085	BN 5,016
N.15 BUKIT RAMBAI	10,047	-	-	-	Datin Fatimah Ahmad	BN	M/T.B	M/T.B
N.16 PRINGGIT	16,479	12,845	77.95	226	Tee Cheng York @ Tee How Yau Jiok Hua @ Yau Siok Hua Rosnah binti Kamarudin	BN DAP BEBAS	9,344 2,906 369	BN 6,438
N.17 TRANQUERAH	14,352	11,364	79.18	244	Ng Peng Hong @ Ng Peng Hay Nbernard Sta Maria	BN DAP	6,132 4,988	BN 1,144
N.18 KUBU	13,515	10,775	79.73	205	Yam Wai Hong Tan Choo Chai Yong Wee Yook @ Yong Wee Ngok	BN BEBAS DAP	4,084 505 5,981	DAP 1,897

KEPUTUSAN PILIHANRAYA DEWAN UNDANGAN NEGERI MELAKA 1982 - (Samb.)

Bahagian Pilihanraya NEGERI	Jumlah Pemilih Berdaftar	Jumlah Keluar Undi	Peratus Mengundi	Undi Rosak	Nama-nama Calon	Parti	Undi Diperolehi	Parti Menang Majoriti
N.19 DURIAN DAUN	12,653	9,855	77.89	180	Phua Jin Hock Lai Keun Ban	BN DAP	4,534 5,141	DAP 607
N.20 BANDAR HILIR	12,901	10,050	77.90	175	Gan Boon Leong Lee Ching Sen Lim Kit Siang	BN BEBAS DAP	6,447 44 3,384	BN 3,063

KEPUTUSAN PILIHANRAYA PARLIMEN NEGERI MELAKA 1982

Bahagian Pilihanraya PARLIMEN	Jumlah Pemilih Berdaftar	Jumlah Keluar Undi	Peratus Mengundi	Undi Rosak	Nama-Nama Calon	Parti	Undi Diperolehi	Parti Menang Majoriti
P.95 ALOR GAJAH	48,437	36,070	74.47	1,114	Ab. Rahman bin Haji Hasan Mohd. Adib bin Haji Mohd. Adam Lim Swee	PAS BN DAP	4,340 25,342 5,274	BN 20,068
P.96 JASIN	46,588	35,657	76.54	1,683	Salleh b. Ayob Abdul Ghafar bin Baba	PAS BN	6,432 27,542	BN 21,110
P.97 BATU BERENDAM	54,311	41,767	76.90	1,496	Tan Sri Chong Hon Nyan Jaliludin bin Haji Abd. Wahid	BN PAS	30,938 9,333	BN 21,605
P.98 KOTA MELAKA	69,900	54,914	78.56	1,145	Chan Ah Kow @ Chan Teck Chan Lim Kit Siang	BN DAP	24,459 29,310	DAP 4,851

RINGKASAN KEPUTUSAN PILIHANRAYA NEGERI MELAKA 1982

			NEGERI	PARLIMEN
Jumlah Para Pemilih Yang Mendaftar			219,236	219,236
Jumlah Undi Yang Dipertandingkan			187,628	219,236
Jumlah Keluar Undi			143,582	168,408
Jumlah Undi Rosak			3,445	5,438
Keseluruhan Peratusan Mengundi			76.52	74.33
Undi Diperolehi Parti Yang Bertanding				
	PERIKATAN/BARISAN NASIONAL alternatif	PER/BN	97,779	108,281
	PARTI ISLAM SEMALAYSIA	PAS	10,795	20,105
	BEBAS	BEBAS	1,133	-
	DEMOCRATIC ACTION PARTY	DAP	30,430	34,584
Jumlah Kerusi Yang Dimenangi				
	PERIKATAN/BARISAN NASIONAL alternatif	PER/BN	15 + 3 (M/T.B)	3
	PARTI ISLAM SEMALAYSIA	PAS	-	-
	BEBAS	BEBAS	-	-
	DEMOCRATIC ACTION PARTY	DAP	2	1
JUMLAH UNDI alternatif			42,358	54,689
JUMLAH KERUSI alternatif			2	1

Keputusan Pilihanraya Umum NEGERI MELAKA Tahun 1986

PARTI-PARTI YANG BERTANDING PILIHANRAYA UMUM NEGERI MELAKA 1986

Nama Parti	Ringkasan
1 PERIKATAN/BARISAN NASIONAL	PER/BN
2 PARTI ISLAM SEMALAYSIA	PAS
3 BEBAS	BEBAS
4 DEMOCRATIC ACTION PARTY	DAP
5 PARTI PEKERJA-PEKERJA MALAYSIA	PPPM
6 PARTI NASIONALIS MALAYSIA	NASMA

JUMLAH KERUSI MASUK BERTANDING	
NEGERI	PARLIMEN
20	5
14	3
3	0
8	3
3	0
1	0

KERUSI YANG DIPERUNTUKKAN

1 PARLIMEN (DEWAN RAKYAT)	5 KERUSI
2 DEWAN UNDANGAN NEGERI (DUN)	20 KERUSI

KEPUTUSAN PILIHANRAYA DEWAN UNDANGAN NEGERI MELAKA 1986

Bahagian Pilihanraya NEGERI	Jumlah Pemilih Berdaftar	Jumlah Keluar Undi	Peratus Mengundi	Undi Rosak	Nama-nama Calon	Parti	Undi Diperolehi	Parti Menang Majoriti
N.1 KUALA LINGGI	8,363	6,045	72.28	269	Bahari bin Hasan Ab. Rahman bin Haji Hasan Md. Ali bin Bagus	BN PAS BEBAS	3,841 774 1,161	BN 2,680
N.2 SUNGAI BAHRU	7,678	5,447	70.94	217	Mohd. Ali bin Abd. Majid Mahamed Ramli @ Ramlee bin Lasim	BN PAS	4,365 865	BN 3,500

KEPUTUSAN PILIHANRAYA DEWAN UNDANGAN NEGERI MELAKA 1986 - (Samb.)

Bahagian Pilihanraya NEGERI	Jumlah Pemilih Berdaftar	Jumlah Keluar Undi	Peratus Mengundi	Undi Rosak	Nama-nama Calon	Parti	Undi Diperolehi	Parti Menang Majoriti
N.3 MASJID TANAH	9,331	6,562	70.32	316	A. Rahim bin Tamby Chik Kassim bin Yunus	BN PAS	5,199 1,047	BN 4,152
N.4 KELEMAK	9,594	6,602	68.81	240	Mohd. Zin bin Haji Abd. Ghani Jalil bin Mohamad Isa	BN PAS	5,477 885	BN 4,592
N.5 PULAU SEBANG	9,406	5,990	63.68	220	Ang Kuang Meng Poh Ah Tiam	DAP BN	2,075 3,695	BN 1,620
N.6 KEMUNING	7,940	5,898	74.28	275	Talip @ Latif bin Dolah @ Dollah Ahmad bin Haji Abdullah	PAS BN	987 4,636	BN 3,649
N.7 TEBONG	11,151	8,086	72.51	381	Arunasalam a/l Narayanan Pung Soon Keong Wong Shin Chye Ong Kwee Lan	BN PPPM DAP NASMA	5,211 125 2,068 301	BN 3,143
N.8 BUKIT ASAHAN	8,816	6,376	72.32	360	Abd. Rahim bin Mohd. Jenah bt. Sarip	PAS BN	1,239 4,777	BN 3,538
N.9 AYER MOLEK	16,494	12,433	75.38	534	Husain bin Kasim Mohd. Ali bin Mohd. Rustam	PAS BN	2,415 9,484	BN 7,069

KEPUTUSAN PILIHANRAYA DEWAN UNDANGAN NEGERI MELAKA 1986 - (Samb.)

Bahagian Pilihanraya NEGERI	Jumlah Pemilih Berdaftar	Jumlah Keluar Undi	Peratus Mengundi	Undi Rosak	Nama-nama Calon	Parti	Undi Diperolehi	Parti Menang Majoriti
N.10 KRUBONG	17,239	12,552	72.81	499	Tan Tong Chiew Seah Kwi Tong	DAP BN	4,845 7,208	BN 2,363
N.11 TANJONG MINYAK	12,057	9,031	74.90	287	Abd. Rahman bin Daud Lim Swee Yasin bin Mohd. Sarif	PAS DAP BN	632 2,979 5,133	BN 2,154
N.12 SUNGAI UDANG	16,210	11,346	69.99	495	Ahmad Nordin bin Md. Amin Hassan bin Md. Dahan	BN PAS	7,956 2,895	BN 5,061
N.13 TRANQUERAH	19,269	14,984	77.76	334	Ng Peng Hong @ Ng Peng Hay Thei Niu Kim Sim Tong Him	BN PPPM DAP	6,279 104 8,267	DAP 1,988
N.14 KUBU	14,260	11,055	77.52	234	Yau Jioek Hua @ Yau Siok Hua Anthony Louis Taye	DAP BN	7,744 3,077	DAP 4,667
N.15 DURIAN DAUN	15,491	11,438	73.84	236	Lai See Liong Kerk Kim Hock Low Kim Seng Yong Wee Yook @ Yong Wee Ngok	BN DAP PPPM BEBAS	3,034 7,842 111 215	DAP 4,808
N.16 BANDAR HILIR	20,014	15,141	75.65	356	Ang Kwee Teng Gan Boon Leong Jaliluddin bin Haji Abd. Wahid Rosnah binti Kamarudin	DAP BN PAS BEBAS	5,840 7,870 998 77	BN 2,030

KEPUTUSAN PILIHANRAYA DEWAN UNDANGAN NEGERI MELAKA 1986 - (Samb.)

Bahagian Pilihanraya NEGERI	Jumlah Pemilih Berdaftar	Jumlah Keluar Undi	Peratus Mengundi	Undi Rosak	Nama-nama Calon	Parti	Undi Diperolehi	Parti Menang Majoriti
N.17 SERKAM	13,055	9,391	71.93	392	Arifin bin Baba A. Hamid bin Samad	BN PAS	6,476 2,523	BN 3,953
N.18 AYER PANAS	11,146	7,863	70.55	349	Abu Bakar bin Saamin Lim Ah Kow @ Lim Soo Kiang	PAS BN	1,975 5,539	BN 3,564
N.19 RIM	6,627	4,718	71.19	189	Tompang bin Saadan Jaafar bin Lajis	PAS BN	797 3,732	BN 2,935
N.20 SUNGAI RAMBAI	8,772	6,204	70.73	307	Rahimi bin Bani Abu Zahar bin Isnin	PAS BN	1,729 4,168	BN 2,439

KEPUTUSAN PILIHANRAYA PARLIMEN NEGERI MELAKA 1986

Bahagian Pilihanraya PARLIMEN	Jumlah Pemilih Berdaftar	Jumlah Keluar Undi	Peratus Mengundi	Undi Rosak	Nama-Nama Calon	Parti	Undi Diperolehi	Parti Menang Majoriti
P.110 ALOR GAJAH	34,966	24,446	69.91	758	Ab. Rahman bin Haji Hasan Mohd. Adib bin Haji Mohd. Adam	PAS BN	3,918 19,770	BN 15,852
P.111 SELANDAR	37,313	26,379	70.70	1,098	Kok Wee Kiat Ang Kuang Meng	BN DAP	17,864 7,417	BN 10,447
P.112 BATU BERENDAM	62,000	45,896	74.03	1,360	Kan Yew Hong Mohd. Tamrin bin Abdul Ghafar Jaliluddin bin Haji Abd. Wahid	DAP BN PAS	13,440 25,282 5,814	BN 11,842
P.113 KOTA MELAKA	69,034	52,840	76.54	1,300	Lim Guan Eng Soh Chin Ann	DAP BN	34,573 16,967	DAP 17,606
P.114 JASIN	39,600	28,200	71.21	992	Abdul Ghafar bin Baba Rahimi bin Bani	BN PAS	20,772 6,436	BN 14,336

RINGKASAN KEPUTUSAN PILIHANRAYA NEGERI MELAKA 1986

		NEGERI	PARLIMEN
Jumlah Para Pemilih Yang Mendaftar		242,913	242,913
Jumlah Undi Yang Dipertandingkan		242,913	242,913
Jumlah Keluar Undi		177,162	177,761
Jumlah Undi Rosak		6,490	5,508
Keseluruhan Peratusan Mengundi		72.93	73.18
Undi Diperolehi Parti Yang Bertanding			
PERIKATAN/BARISAN NASIONAL alternatif	PER/BN	107,157	100,655
PARTI ISLAM SEMALAYSIA	PAS	19,761	16,168
BEBAS	BEBAS	1,453	-
DEMOCRATIC ACTION PARTY	DAP	41,660	55,430
PARTI PEKERJA-PEKERJA MALAYSIA	PPPM	340	-
PARTI NASIONALIS MALAYSIA	NASMA	301	-
Jumlah Kerusi Yang Dimenangi			
PERIKATAN/BARISAN NASIONAL alternatif	PER/BN	17	4
PARTI ISLAM SEMALAYSIA	PAS	-	-
BEBAS	BEBAS	-	-
DEMOCRATIC ACTION PARTY	DAP	3	1
PARTI PEKERJA-PEKERJA MALAYSIA	PPPM	-	-
PARTI NASIONALIS MALAYSIA	NASMA	-	-
JUMLAH UNDI alternatif		63,515	71,598
JUMLAH KERUSI alternatif		3	1

Keputusan Pilihanraya Umum NEGERI MELAKA Tahun 1990

PARTI-PARTI YANG BERTANDING PILIHANRAYA UMUM NEGERI MELAKA 1990

Nama Parti	Ringkasan
1 PERIKATAN/BARISAN NASIONAL	PER/BN
2 PARTI ISLAM SEMALAYSIA	PAS
3 BEBAS	BEBAS
4 DEMOCRATIC ACTION PARTY	DAP
5 SEMANGAT 46	S46

JUMLAH KERUSI MASUK BERTANDING	
NEGERI	PARLIMEN
20	5
6	1
3 (4 CALON)	0
6	1
9	3

KERUSI YANG DIPERUNTUKKAN

1 PARLIMEN (DEWAN RAKYAT)	5 KERUSI
2 DEWAN UNDANGAN NEGERI (DUN)	20 KERUSI

KEPUTUSAN PILIHANRAYA DEWAN UNDANGAN NEGERI MELAKA 1990

Bahagian Pilihanraya NEGERI	Jumlah Pemilih Berdaftar	Jumlah Keluar Undi	Peratus Mengundi	Undi Rosak	Nama-nama Calon	Parti	Undi Diperolehi	Parti Menang Majoriti
N.1 KUALA LINGGI	8,813	6,890	78.18	193	Ibrahim bin Durum Ishak bin Atan	BN S46	5,599 1,090	BN 4,509
N.2 SUNGAI BAHRU	7,783	6,047	77.69	205	Haji Mohd. Ali bin Haji Abd. Majid Haji Shamsuddin bin Haji Md. Ali	BN S46	4,868 972	BN 3,896
N.3 MASJID TANAH	9,609	7,570	78.78	236	Tan Sri Rahim bin Tamby Chik Haji Kassim bin Haji Yunus	BN PAS	6,262 964	BN 5,298

KEPUTUSAN PILIHANRAYA DEWAN UNDANGAN NEGERI MELAKA 1990 - (Samb.)

Bahagian Pilihanraya NEGERI	Jumlah Pemilih Berdaftar	Jumlah Keluar Undi	Peratus Mengundi	Undi Rosak	Nama-nama Calon	Parti	Undi Diperolehi	Parti Menang Majoriti
N.4 KELEMAK	10,029	7,610	75.88	258	Datuk Mohd. Zin bin Haji Abd. Ghani Haji Abd. Karim bin Mohd. Said	BN PAS	6,420 890	BN 5,530
N.5 PULAU SEBANG	8,906	6,160	69.17	239	Poh Ah Tiam Lim Swee	BN DAP	4,325 1,586	BN 2,739
N.6 KEMUNING	8,387	6,616	78.88	257	Haji Minghat bin Mamut Haji Sahar bin Arpan	PAS BN	1,500 4,839	BN 3,339
N.7 TEBONG	11,644	8,941	76.79	280	Haji Othman bin Awing N. Arunasalam R. Murugaraw	BEBAS BN S46	481 5,479 2,700	BN 2,779
N.8 BUKIT ASAHAN	9,046	6,977	77.13	236	Jenah binti Sarip Ismail bin Adam	BN S46	4,388 2,345	BN 2,043
N.9 AYER MOLEK	19,927	16,035	80.47	634	As'an bin Haji Ibrahim Jaliluddin bin Haji Abd. Wahid	BN PAS	10,612 4,728	BN 5,884
N.10 KRUBONG	20,035	15,586	77.79	547	Mohamad bin Bakar Seah Kwi Tong Ahmad Dali bin Abu Hassan Joseph Sta Maria	BEBAS BN BEBAS DAP	369 9,235 515 4,920	BN 4,315

KEPUTUSAN PILIHANRAYA DEWAN UNDANGAN NEGERI MELAKA 1990 - (Samb.)

Bahagian Pilihanraya NEGERI	Jumlah Pemilih Berdaftar	Jumlah Keluar Undi	Peratus Mengundi	Undi Rosak	Nama-nama Calon	Parti	Undi Diperolehi	Parti Menang Majoriti
N.11 TANJONG MINYAK	13,522	10,865	80.35	412	Abas bin Kasim En. Yassin bin Haji Mohd. Sarif	S46 BN	3,691 6,740	BN 3,049
N.12 SUNGAI UDANG	24,021	18,659	77.68	1,121	Datuk Wira Ahmad Nordin bin Md. Amin Datuk Mohd. Ali Mohd. Rustam	S46 BN	5,465 12,073	BN 6,608
N.13 TRANQUERAH	20,249	15,822	78.14	276	Khoo Heng Peng Sim Tong Him Loo Kin	BN DAP BEBAS	6,007 9,142 374	DAP 3,135
N.14 KUBU	14,393	10,880	75.59	190	Chong Tat Cheong Yam Wai Hong	DAP BN	7,626 3,053	DAP 4,573
N.15 DURIAN DAUN	15,474	11,383	73.56	214	Yew Kok Kee Wong Soo Tang	DAP BN	7,703 3,465	DAP 4,238
N.16 BANDAR HILIR	21,492	16,683	77.62	334	Gan Boon Leong Tan Tong Chiew Abdul Jani bin Abas	BN DAP PAS	8,560 6,628 1,161	BN 1,932
N.17 SERKAM	13,631	10,783	79.11	396	Haji Salleh bin Ayolo Haji Arifin bin Haji Baba	PAS BN	2,750 7,617	BN 4,867

KEPUTUSAN PILIHANRAYA DEWAN UNDANGAN NEGERI MELAKA 1990 - (Samb.)

Bahagian Pilihanraya NEGERI	Jumlah Pemilih Berdaftar	Jumlah Keluar Undi	Peratus Mengundi	Undi Rosak	Nama-nama Calon	Parti	Undi Diperolehi	Parti Menang Majoriti
N.18 AYER PANAS	11,974	9,103	76.02	337	Lim Soo Kiang Ahmad Baharuddin	BN S46	5,878 2,859	BN 3,019
N.19 RIM	6,778	5,305	78.27	165	Haji Jaafar bin Haji Lajis Haji Md. Shah bin Sahamin	BN S46	3,835 1,297	BN 2,538
N.20 SUNGAI RAMBAI	9,346	7,400	79.18	298	Datuk Abu Zahar bin Haji Isnin Abu Samah bin Ahmad	BN S46	5,022 2,056	BN 2,966

KEPUTUSAN PILIHANRAYA PARLIMEN NEGERI MELAKA 1990

Bahagian Pilihanraya PARLIMEN	Jumlah Pemilih Berdaftar	Jumlah Keluar Undi	Peratus Mengundi	Undi Rosak	Nama-Nama Calon	Parti	Undi Diperolehi	Parti Menang Majoriti
P.110 ALOR GAJAH	36,234	28,131	77.64	771	Haji Ibrahim bin Jendol Mokhtar bin Ibrahim	BN PAS	23,201 4,019	BN 19,182
P.111 SELANDAR	37,983	28,789	75.79	898	Samat bin Abdullah Dr. Fong Chan Oon	S46 BN	8,719 19,120	BN 10,401
P.112 BATU BERENDAM	77,505	60,863	78.53	2,369	Mohd. Tamrin bin Abdul Ghafar Rahim Ali	BN S46	35,561 22,933	BN 12,628
P.113 KOTA MELAKA	71,608	54,864	76.62	1,227	Soon Tian Szu Lim Guan Eng	BN DAP	19,525 33,993	DAP 14,468
P.114 JASIN	41,729	32,591	78.10	1,019	Aris bin Konil Abdul Ghafar Baba	S46 BN	8,674 22,826	BN 14,152

RINGKASAN KEPUTUSAN PILIHANRAYA NEGERI MELAKA 1990

		NEGERI	PARLIMEN
Jumlah Para Pemilih Yang Mendaftar		265,059	265,059
Jumlah Undi Yang Dipertandingkan		265,059	265,059
Jumlah Keluar Undi		205,315	205,238
Jumlah Undi Rosak		6,828	6,284
Keseluruhan Peratusan Mengundi		77.46	77.43
Undi Diperolehi Parti Yang Bertanding			
	PERIKATAN/BARISAN NASIONAL alternatif	124,277	120,233
	PARTI ISLAM SEMALAYSIA	11,993	4,019
	BEBAS	1,739	-
	DEMOCRATIC ACTION PARTY	37,605	33,993
	SEMANGAT 46	22,475	40,326
Jumlah Kerusi Yang Dimenangi			
	PERIKATAN/BARISAN NASIONAL alternatif	17	4
	PARTI ISLAM SEMALAYSIA	-	-
	BEBAS	-	-
	DEMOCRATIC ACTION PARTY	3	1
	SEMANGAT 46	-	-
	JUMLAH UNDI alternatif	73,812	78,338
	JUMLAH KERUSI alternatif	3	1

Keputusan Pilihanraya Umum NEGERI MELAKA Tahun 1995

PARTI-PARTI YANG BERTANDING PILIHANRAYA UMUM NEGERI MELAKA 1995

Nama Parti	Ringkasan
1 PERIKATAN/BARISAN NASIONAL	PER/BN
2 PARTI ISLAM SEMALAYSIA	PAS
3 DEMOCRATIC ACTION PARTY	DAP
4 SEMANGAT 46	S46

JUMLAH KERUSI MASUK BERTANDING	
NEGERI	PARLIMEN
24	5
17	3
9	2
7	2

KERUSI YANG DIPERUNTUKKAN

1 PARLIMEN (DEWAN RAKYAT)	5 KERUSI
2 DEWAN UNDANGAN NEGERI (DUN)	25 KERUSI

KEPUTUSAN PILIHANRAYA DEWAN UNDANGAN NEGERI MELAKA 1995

Bahagian Pilihanraya NEGERI	Jumlah Pemilih Berdaftar	Jumlah Keluar Undi	Peratus Mengundi	Undi Rosak	Nama-nama Calon	Parti	Undi Diperolehi	Parti Menang Majoriti
N.1 KUALA LINGGI	8,129	6,325	77.81	126	Ibrahim bin Durum Ishak bin Atan Md. Ali bin Bagus	BN S46 PAS	5,269 286 638	BN 4,631
N.2 RAMUAN CHINA	7,537	-	-	-	Long @ Mohd. Nor bin Md. Said	BN	M/T.B	M/T.B
N.3 MELEKEK	7,669	5,672	73.96	136	Mohd. Zin bin Abd. Ghani Md. Yusof bin Osman	BN PAS	5,006 515	BN 4,491

KEPUTUSAN PILIHANRAYA DEWAN UNDANGAN NEGERI MELAKA 1995 - (Samb.)

Bahagian Pilihanraya NEGERI	Jumlah Pemilih Berdaftar	Jumlah Keluar Undi	Peratus Mengundi	Undi Rosak	Nama-nama Calon	Parti	Undi Diperolehi	Parti Menang Majoriti
N.4 MASJID TANAH	10,175	7,597	74.66	211	Ramli bin Mohd. Said Mohd. Ali bin Lebab	BN PAS	6,303 1,033	BN 5,270
N.5 SUNGAI UDANG	12,853	11,794	81.76	315	Noordin bin Yaani Haji Othman bin Haji A. Wahid	BN PAS	8,566 1,534	BN 7,032
N.6 PULAU SEBANG	9,332	6,210	66.55	152	Mohd. Shariff bin Mohd. Drus @ Kering Woo Hap Hin Rusli bin Idris	BN DAP PAS	4,310 1,474 264	BN 2,836
N.7 BUKIT SEDANAN	10,233	7,521	73.50	263	Poh Ah Tiam Wong Chin Chye	BN DAP	5,869 1,372	BN 4,497
N.8 BUKIT ASAHAN	11,148	8,278	74.26	237	Khairuddin bin Abdollah Arunasalam a/l Narayanan	S46 BN	1,614 6,396	BN 4,782
N.9 DURIAN TUNGGAL	7,841	6,209	79.18	163	Minghat bin Mamut Sahar bin Arpan	PAS BN	1,686 4,353	BN 2,667
N.10 REMBIA	9,087	6,951	76.49	199	Hamdin bin Abdollah Ibrahim bin Osman	BN S46	5,941 769	BN 5,172

KEPUTUSAN PILIHANRAYA DEWAN UNDANGAN NEGERI MELAKA 1995 - (Samb.)

Bahagian Pilihanraya NEGERI	Jumlah Pemilih Berdaftar	Jumlah Keluar Undi	Peratus Mengundi	Undi Rosak	Nama-nama Calon	Parti	Undi Diperolehi	Parti Menang Majoriti
N.11 TANGGA BATU	16,618	12,754	76.77	279	Jaliuddin bin Abd. Wahid Hazizah bt. Mohd. Sultan Abass bin Mohamed Noor	PAS BN S46	2,548 9,228 673	BN 6,680
N.12 PAYA RUMPUT	17,625	13,819	78.41	249	Joseph Junior Sta Maria Yasin bin Haji Mohd. Sanif Md. Yusoh bin Muhamad	DAP BN PAS	3,321 9,003 1,221	BN 5,682
N.13 AYER KEROH	14,766	12,193	82.57	237	Seah Kwi Tong Tan Tong Chiew Hassan bin Mohamed	BN DAP PAS	7,349 3,461 1,078	BN 3,888
8.3 BACHANG	15,286	11,621	76.02	190	Chua Peng Song Yow Seng Beng Abd. Rahman bin Jaafar	BN DAP PAS	6,566 3,353 1,483	BN 3,213
N.15 AYER MOLEK	15,566	12,194	78.33	253	Momin Hj Abdul Aziz @ Jenal b. Hj. Lajis Salleh bin Yusof	BN PAS	9,403 2,508	BN 6,895
N.16 TENGGERA	16,447	12,675	77.07	254	Lim Her Leng @ Lim Kok Jerk Goh Leong San	BN DAP	5,608 6,797	DAP 1,189
N.17 DURIAN DAUN	16,224	12,147	74.87	211	Yew Kok Kee Wong Kong Fu @ Wong Soo Tang	DAP BN	7,188 4,737	DAP 2,451

KEPUTUSAN PILIHANRAYA DEWAN UNDANGAN NEGERI MELAKA 1995 - (Samb.)

Bahagian Pilihanraya NEGERI	Jumlah Pemilih Berdaftar	Jumlah Keluar Undi	Peratus Mengundi	Undi Rosak	Nama-nama Calon	Parti	Undi Diperolehi	Parti Menang Majoriti
N.18 BANDAR HILIR	15,591	11,722	75.18	268	Boon Ah Soo @ Man Ah Soo Sim Tong Him	BN DAP	4,929 6,445	DAP 1,516
N.19 DUYONG	12,494	9,738	77.94	162	Mohd. Ali bin Mohd. Sharif Lee Kee Hiong Gan Boon Leong	PAS DAP BN	993 3,439 5,119	BN 1,680
N.20 ALAI	13,138	10,472	79.71	280	Abdul Ghani bin Ahmad Abdul Wahab bin Abdul Razak Nasir bin Manap	PAS S46 BN	1,982 655 7,532	BN 5,550
N.21 AYER PANAS	9,284	6,739	72.59	211	Abu Bakar bin Montel @ Ahmad bin Muntal Chong Tam On	PAS BN	1,495 4,957	BN 3,562
N.22 RIM	7,594	5,740	75.59	142	Md. Yasin bin Md. Som Dolah bin Atan Md. Dzaid bin Ismail	S46 BN PAS	396 4,778 418	BN 4,360
N.23 MERLIMAU	8,160	6,033	73.93	171	Ahmad bin Baharuddin Abu Zahar bin Hamzah	S46 BN	991 4,861	BN 3,870
N.24 SERKAM	11,636	9,246	79.46	163	Md. Siad bin Omar Ahmad bin Hamzah	PAS BN	2,477 6,594	PAS 4,117
N.25 SUNGAI RAMBAI	8,422	6,423	76.26	146	Abdul Aziz bin Abdul Ghani Ismail bin Jaafar	BN PAS	5,134 1,131	BN 4,003

KEPUTUSAN PILIHANRAYA PARLIMEN NEGERI MELAKA 1995

Bahagian Pilihanraya PARLIMEN	Jumlah Pemilih Berdaftar	Jumlah Keluar Undi	Peratus Mengundi	Undi Rosak	Nama-Nama Calon	Parti	Undi Diperolehi	Parti Menang Majoriti
P.120 ALOR GAJAH	46,363	36,950	79.70	1,503	Abu Seman bin Haji Yusop Omar bin Baba	BN PAS	29,652 4,556	BN 25,096
P.121 SELANDAR	47,641	35,160	73.80	1,497	Fong Chan Onn Burkhan bin Abdullah	BN S46	28,366 5,186	BN 23,180
P.122 BATU BERENDAM	79,861	62,528	78.30	1,526	Mohd. Nor b. Haji Jaafar Mohd. Ali bin Mohd. Rustam Tan Seng Seng	PAS BN DAP	7,335 37,846 15,671	BN 22,175
P.123 KOTA MELAKA	73,894	56,752	76.80	2,231	Lim Guan Eng Soon Tian Szu	DAP BN	29,647 24,683	DAP 4,964
P.124 JASIN	45,096	34,181	75.80	1,253	Tawab bin Katab Adul Ghafar bin Baba Ahmad Dali bin Abu Hassan	S46 BN PAS	2,310 25,693 4,856	BN 20,837

RINGKASAN KEPUTUSAN PILIHANRAYA NEGERI MELAKA 1995

		NEGERI	PARLIMEN
Jumlah Para Pemilih Yang Mendaftar		292,855	292,855
Jumlah Undi Yang Dipertandingkan		285,318	292,855
Jumlah Keluar Undi		220,073	225,571
Jumlah Undi Rosak		5,018	8,010
Keseluruhan Peratusan Mengundi		77.13	77.02
Undi Diperolehi Parti Yang Bertanding			
	PERIKATAN/BARISAN NASIONAL alternatif	147,811	146,240
	PARTI ISLAM SEMALAYSIA	23,004	16,747
	DEMOCRATIC ACTION PARTY	36,850	45,318
	SEMANGAT 46	5,384	7,496
Jumlah Kerusi Yang Dimenangi			
	PERIKATAN/BARISAN NASIONAL alternatif	21 + 1 (M/T.B)	4
	PARTI ISLAM SEMALAYSIA	-	-
	DEMOCRATIC ACTION PARTY	3	1
	SEMANGAT 46	-	-
JUMLAH UNDI alternatif		65,238	69,561
JUMLAH KERUSI alternatif		3	1

Keputusan Pilihanraya Umum NEGERI MELAKA Tahun 1999

PARTI-PARTI YANG BERTANDING PILIHANRAYA UMUM NEGERI MELAKA 1999

Nama Parti	Ringkasan
1 PERIKATAN/BARISAN NASIONAL	PER/BN
2 PARTI ISLAM SEMALAYSIA	PAS
3 DEMOCRATIC ACTION PARTY	DAP
4 PARTI KEADILAN NASIONAL	PKN

JUMLAH KERUSI MASUK BERTANDING	
NEGERI	PARLIMEN
25	5
10	2
8	1
7	2

KERUSI YANG DIPERUNTUKKAN

1 PARLIMEN (DEWAN RAKYAT)	5 KERUSI
2 DEWAN UNDANGAN NEGERI (DUN)	25 KERUSI

KEPUTUSAN PILIHANRAYA DEWAN UNDANGAN NEGERI MELAKA 1999

Bahagian Pilihanraya NEGERI	Jumlah Pemilih Berdaftar	Jumlah Keluar Undi	Peratus Mengundi	Undi Rosak	Nama-nama Calon	Parti	Undi Diperolehi	Parti Menang Majoriti
N.1 KUALA LINGGI	8,535	6,749	79.07	209	Datuk Ibrahim Durum Jula Sapiyah Kassim	BN PAS	4,478 2,051	BN 2,427
N.2 RAMUAN CHINA	7,817	6,066	77.60	158	Datuk Long @ Mohd. Nor Md. Said Omar Baba	BN PAS	3,957 1,939	BN 2,018
N.3 MELEKEK	8,121	6,145	75.67	157	Nawi Ahmad Muhammad Zahid Md. Arip	BN PKN	4,153 1,835	BN 2,318

KEPUTUSAN PILIHANRAYA DEWAN UNDANGAN NEGERI MELAKA 1999 - (Samb.)

Bahagian Pilihanraya NEGERI	Jumlah Pemilih Berdaftar	Jumlah Keluar Undi	Peratus Mengundi	Undi Rosak	Nama-nama Calon	Parti	Undi Diperolehi	Parti Menang Majoriti
N.4 MASJID TANAH	11,037	8,355	75.70	245	Datuk Ramli Mohd. Said Md. Shah Amin	BN PKN	5,569 2,456	BN 3,113
N.5 SUNGAI UDANG	15,793	14,604	92.47	181	Kapt (B) Ab. Karim Sulaiman Hassan Md. Dahan	BN PAS	6,409 3,817	BN 2,592
N.6 PULAU SEBANG	9,297	5,970	64.21	166	Abdul Aziz Isa Ku Choi	BN DAP	3,490 2,307	BN 1,183
N.7 BUKIT SEDANAN	10,189	7,537	73.97	218	Datuk Poh Ah Tiam Zaman Abd. Wahid	BN PKN	4,966 2,340	BN 2,626
N.8 BUKIT ASAHAN	12,190	9,097	74.63	249	Datuk R. Raghavan Zainon bt. Jaafar	BN PKN	5,558 3,265	BN 2,293
N.9 DURIAN TUNGGAL	8,394	6,713	79.97	274	Abdul Kadir Daud Minghat Mamut	BN PAS	4,016 2,419	BN 1,597
N.10 REMBIA	9,488	7,208	75.97	251	Datuk Hamdin Abdollah Jaamat Omar	BN PAS	4,664 2,271	BN 2,393
N.11 TANGGA BATU	17,847	13,801	77.33	305	Yaakub Md. Amin Dr. Hamzah Awang	BN PKN	8,101 5,382	BN 2,719

KEPUTUSAN PILIHANRAYA DEWAN UNDANGAN NEGERI MELAKA 1999 - (Samb.)

Bahagian Pilihanraya NEGERI	Jumlah Pemilih Berdaftar	Jumlah Keluar Undi	Peratus Mengundi	Undi Rosak	Nama-nama Calon	Parti	Undi Diperolehi	Parti Menang Majoriti
N.12 PAYA RUMPUT	18,850	14,803	78.53	408	Datuk Wira Mohd. Ali Mohd. Rustam Loh Ah Boo	BN DAP	8,632 5,756	BN 2,876
N.13 AYER KEROH	17,528	14,019	79.98	370	Datuk Seah Kwi Tong Joseph Junior Sta Maria	BN DAP	7,656 5,949	BN 1,707
N.14 BACHANG	17,254	13,453	77.97	313	Lim Jak Wong Datuk Chua Peng Song	DAP BN	6,583 6,542	DAP 41
N.15 AYER MOLEK	16,807	13,511	80.39	257	Datuk Momin Abdul Aziz Md. Yassin Abdul Ghani	BN PAS	7,429 5,806	BN 1,623
N.16 TENGERA	17,271	13,511	78.23	239	Goh Leong San Soon Tian Szu	DAP BN	7,618 5,634	DAP 1,984
N.17 DURIAN DAUN	15,708	11,605	73.88	211	Betty Chew Gek Cheng Chew Chong Lin	DAP BN	7,380 4,011	DAP 3,369
N.18 BANDAR HILIR	15,873	11,855	74.69	200	Sim Tong Him Ng Peng Ann	DAP BN	6,835 4,771	DAP 2,064
N.19 DUYONG	13,314	10,345	77.70	223	Datuk Wira Gan Boon Leong Aw Boon Huan	BN DAP	5,074 5,029	BN 45

KEPUTUSAN PILIHANRAYA DEWAN UNDANGAN NEGERI MELAKA 1999 - (Samb.)

Bahagian Pilihanraya NEGERI	Jumlah Pemilih Berdaftar	Jumlah Keluar Undi	Peratus Mengundi	Undi Rosak	Nama-nama Calon	Parti	Undi Diperolehi	Parti Menang Majoriti
N.20 ALAI	14,198	11,456	80.69	248	Datuk Amid Nordin Abd. Rahman Jaafar	BN PAS	6,204 4,996	BN 1,208
N.21 AYER PANAS	10,200	7,757	76.05	183	Chong Tam On Omar Jaafar	BN PKN	4,713 2,825	BN 1,888
N.22 RIM	7,926	6,146	77.54	147	Ramiah Abas Zulkefly Othman	BN PKN	3,980 2,014	BN 1,966
N.23 MERLIMAU	8,567	6,468	75.50	178	Nazari Adzim Jasme Tompong	BN PAS	4,264 2,012	BN 2,252
N.24 SERKAM	12,611	10,187	80.78	262	Datuk Ahmad Hamzah Dr. Abdul Halim Ramli	BN PAS	5,902 4,013	BN 1,889
N.25 SUNGAI RAMBAI	8,861	6,909	77.97	171	Datuk Abdul Azis Abdul Ghani Atzudin Hassan	BN PAS	4,042 2,686	BN 1,356

KEPUTUSAN PILIHANRAYA PARLIMEN NEGERI MELAKA 1999

Bahagian Pilihanraya PARLIMEN	Jumlah Pemilih Berdaftar	Jumlah Keluar Undi	Peratus Mengundi	Undi Rosak	Nama-Nama Calon	Parti	Undi Diperolehi	Parti Menang Majoriti
P.120 ALOR GAJAH	51,303	41,855	81.58	961	Datuk Wira Abu Seman Yusop Ab. Ghani Ab. Rahman	BN PAS	24,615 12,283	BN 12,332
P.121 SELANDAR	49,558	36,525	73.70	1,084	Datuk Dr Fong Chan Onn Tian Chua	BN PKN	23,055 12,316	BN 10,739
P.122 BATU BERENDAM	88,286	69,592	78.83	1,464	Tun Ghafar Baba Khalid Jaafar	BN PKN	37,656 30,368	BN 7,288
P.123 KOTA MELAKA	76,364	58,921	77.16	1,277	Kerk Kim Hock Lim Swee Kiang	DAP BN	33,472 24,083	DAP 9,389
P.124 JASIN	48,165	37,467	77.79	810	Datuk Seri Abu Zahar Isnin Mujahid Yusof	BN PAS	23,638 12,947	BN 10,691

RINGKASAN KEPUTUSAN PILIHANRAYA NEGERI MELAKA 1999

		NEGERI	PARLIMEN
Jumlah Para Pemilih Yang Mendaftar		313,676	313,676
Jumlah Undi Yang Dipertandingkan		313,676	313,676
Jumlah Keluar Undi		244,270	244,360
Jumlah Undi Rosak		5,823	5,596
Jumlah Undi Tak Di Kembalikan		4,648	4,331
Keseluruhan Peratusan Mengundi		77.87	77.90
Undi Diperolehi Parti Yang Bertanding			
	PERIKATAN/BARISAN NASIONAL alternatif	PER/BN	134,215
	PARTI ISLAM SEMALAYSIA	PAS	32,010
	DEMOCRATIC ACTION PARTY	DAP	47,457
	PARTI KEADILAN NASIONAL	PKN	20,117
Jumlah Kerusi Yang Dimenangi			
	PERIKATAN/BARISAN NASIONAL alternatif	PER/BN	21
	PARTI ISLAM SEMALAYSIA	PAS	-
	DEMOCRATIC ACTION PARTY	DAP	4
	PARTI KEADILAN NASIONAL	PKN	-
	JUMLAH UNDI alternatif		99,584
	JUMLAH KERUSI alternatif		4
			101,386
			1

Analisa Arus Pemilih Yang Mengundi Dalam Pilihanraya Umum Untuk Kerusi PARLIMEN dan DEWAN UNDANGAN NEGERI Berdasarkan Kepada NEGERI MELAKA

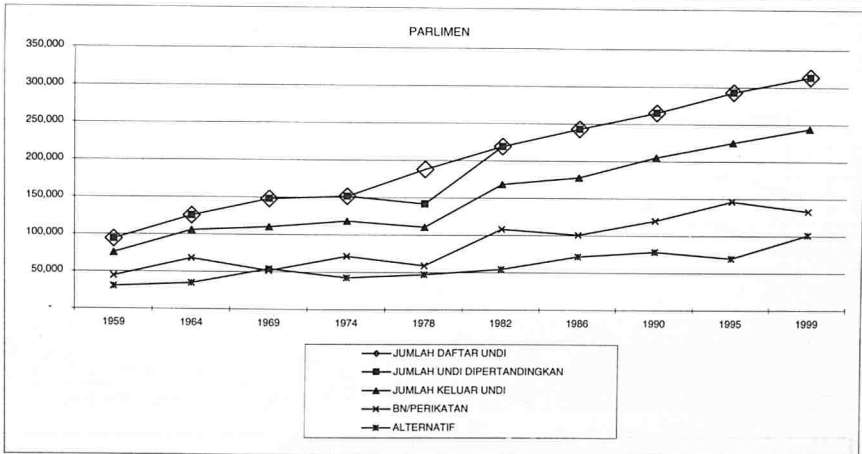
PERKARA	BHG	TAHUN PILIHAN RAYA NEGERI MELAKA																			
		1959	1964	1969	1974	1978	1982	1986	1990	1995	1999										
Jumlah Daftar Pemilih Yang Berdaftar	PAR	93,737	125,585	147,765	151,699	188,022	219,236	242,913	265,059	292,855	313,676										
	NEG	93,740	125,585	147,765	151,699	188,022	219,236	242,913	265,059	292,855	313,676										
Jum. Pem. Bhg. P. Raya Yg. Dipertandingkan	PAR	93,737	125,585	147,765	151,699	141,841	219,236	242,913	265,059	292,855	313,676										
	NEG	93,740	125,585	141,268	144,199	167,344	187,628	242,913	265,059	285,318	313,676										
Jumlah Keluar Mengundi	PAR	75,344	105,788	110,332	118,391	110,728	168,408	177,761	205,238	225,571	244,360										
	NEG	73,608	105,826	109,031	111,989	129,685	143,582	177,162	205,315	220,073	244,270										
Peratusan Keluar Mengundi	PAR	80.40	84.20	74.70	78.00	78.10	74.33	73.18	77.43	77.02	77.90										
	NEG	78.50	84.30	77.20	77.60	77.50	76.52	72.93	77.46	77.13	77.87										
Jumlah Undi Rosak	PAR	680	3,192	4,561	4,550	4,428	5,438	5,508	6,284	8,010	5,596										
	NEG	1,308	3,640	5,453	5,365	4,856	3,445	6,490	6,828	5,018	5,823										
Undi Yang Diperolehi Oleh Parti																					
NAMA PARTI	BHG	%		%		%		%		%		%		%		%					
PER/BN	PAR	44,186	58.90	67,898	66.20	51,594	27.80	71,153	62.50	59,188	55.70	108,281	64.44	100,655	58.43	120,233	60.55	146,240	67.77	133,047	55.17
	NEG	48,390	67.00	66,593	65.20	49,780	48.10	63,047	59.10	67,875	54.40	97,779	69.77	107,157	62.79	124,277	62.74	147,811	69.38	134,215	56.09
PAS	PAR	12,133	16.10	3,759	3.70	20,524	11.00			12,536	11.80	20,105	12.34	16,168	9.39	4,019	2.02	16,747	7.76	25,230	10.46
	NEG	10,464	14.40	5,416	5.30	17,636	17.00			16,128	12.90	10,795	7.70	19,761	11.58	11,993	6.05	23,004	10.80	32,010	13.38
FS/PSRM PR/PRM	PAR	8,684	11.50	27,478	26.80	12,436	6.70	10,276	9.00												
	NEG	8,215	11.40	27,421	26.80	16,529	16.00	10,393	9.80												
PETIR	PAR			3,461	3.40																
	NEG			2,666	2.60																

**Analisa Arus Pemilih Yang Mengundi Dalam Pilihanraya Umum Untuk Kerusi PARLIMEN dan DEWAN UNDANGAN NEGERI
Berdasarkan Kepada NEGERI MELAKA - (Samb.)**

Undi Yang Diperolehi Oleh Parti		1959		1964		1969		1974		1978		1982		1986		1990		1995		1999	
NAMA PARTI	BHG	%		%		%		%		%		%		%		%		%		%	
PM	PAR	9,396	12.80																		
	NEG	4,993	6.90																		
BEBAS	PAR	265	0.70			2,655	1.40	1,910	1.70												
	NEG	238	0.30	90	0.10	1,877	1.80	2,123	2.00	1,679	1.30	1,133	0.81	1,453	0.85	1,739	0.88				
DAP (PTD)	PAR					18,562	10.00	17,664	15.50	34,576	32.50	34,584	21.22	55,430	32.18	33,993	17.12	45,318	21.00	33,472	13.88
	NEG					13,165	12.70	19,832	18.60	39,147	31.40	30,430	21.71	41,660	24.41	37,605	18.98	36,850	17.30	47,457	19.83
GRM	PAR																				
	NEG					4,591	4.40														
PEKEMAS	PAR							12,838	11.30												
	NAG							11,229	10.50												
PPPM	PAR																				
	NEG												340	0.20							
NASMA	PAR																				
	NEG												301	0.18							
S.46	PAR															40,326	20.31	7,496	3.47		
	NEG															22,475	11.35	5,384	2.52		
PKN KEADILAN	PAR																			42,684	17.70
	NEG																			20,117	8.41

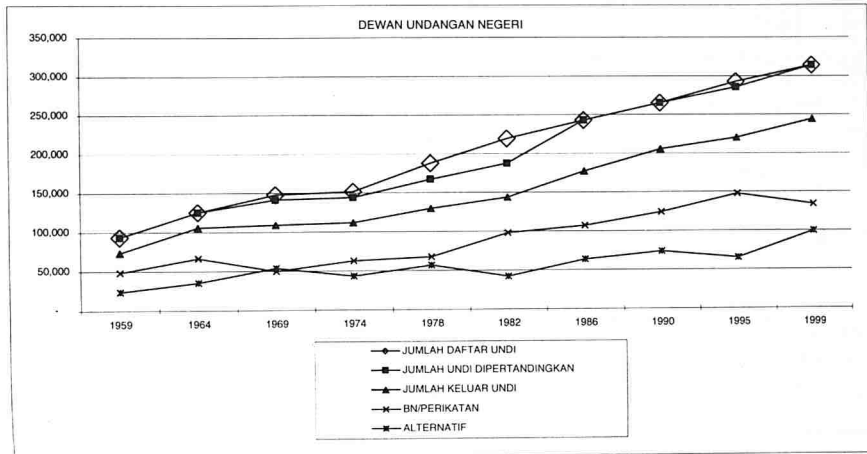
PARLIMEN (MELAKA)

TAHUN PILIHANRAYA	1959	1964	1969	1974	1978	1982	1986	1990	1995	1999
JUMLAH DAFTAR UNDI	93,737	125,585	147,765	151,699	188,022	219,236	242,913	265,059	292,855	313,676
JUMLAH UNDI DIPERTANDINGKAN	93,737	125,585	147,765	151,699	141,841	219,236	242,913	265,059	292,855	313,676
JUMLAH KELUAR UNDI	75,344	105,788	110,332	118,391	110,728	168,408	177,761	205,238	225,571	244,360
BN/PERIKATAN	44,186	67,898	51,594	71,153	59,188	108,281	100,655	120,233	146,240	133,047
ALTERNATIF	30,478	34,689	54,177	42,688	47,112	54,689	71,598	78,338	69,561	101,386



DEWAN UNDANGAN NEGERI (MELAKA)

TAHUN PILIHANRAYA	1959	1964	1969	1974	1978	1982	1986	1990	1995	1999
JUMLAH DAFTAR UNDI	93,740	125,585	147,765	151,699	188,022	219,236	242,913	265,059	292,855	313,676
JUMLAH UNDI DIPERTANDINGKAN	93,740	125,585	141,268	144,199	167,344	187,628	242,913	265,059	285,318	313,676
JUMLAH KELUAR UNDI	73,608	105,826	109,031	111,989	129,685	143,582	177,162	205,315	220,073	244,270
BN/PERIKATAN	48,390	66,593	49,780	63,047	67,875	97,779	107,157	124,277	147,811	134,215
ALTERNATIF	23,910	35,593	53,798	43,577	56,954	42,358	63,515	73,812	65,238	99,584



ANALISA KEMENANGAN KERUSI DEWAN UNDANGAN NEGERI DAN PARLIMEN BAGI NEGERI MELAKA
DI SETIAP PILIHANRAYA UMUM DARI 1959 HINGGA 1999 OLEH PARTI YANG BERTANDING.

Kedudukan Bilangan Kerusi Yang Di Menangi Mengikut Tahun Pilihanraya

PARTI YANG BERTANDING	TAHUN PILIHANRAYA UMUM NEGERI MELAKA																			
	1959		1964		1969		1974		1978		1982		1986		1990		1995		1999	
	Par	Neg	Par	Neg	Par	Neg	Par	Neg	Par	Neg	Par	Neg	Par	Neg	Par	Neg	Par	Neg	Par	Neg
PER/BN	3	20	4	18	3	15	3	16	3	16	3	18	4	17	4	17	4	22	4	21
PPPM																				
PAS																				
PETIR																				
FS/PSRM/PR/PRM				2																
BEBAS																				
DAP					1	4	1	4	1	4	1	2	1	3	1	3	1	3	1	4
PEKEMAS																				
GRM						1														
SEMANGAT 46																				
NASMA																				
PM	1																			
KEADILAN (PKN)																				
Jumlah	4	20	4	20	4	20	4	20	4	20	4	20	5	20	5	20	5	25	5	25

Keputusan Pilihanraya Umum NEGERI JOHOR Tahun 1959

PARTI-PARTI YANG BERTANDING PILIHANRAYA UMUM NEGERI JOHOR 1959

Nama Parti	Ringkasan
1 PERIKATAN/BARISAN NASIONAL	PER/BN
2 PARTI ISLAM SEMALAYSIA	PAS
3 BEBAS	BEBAS
4 PARTI NEGARA	PN
5 PARTI KEMAJUAN RAKYAT	PKR
6 FRONT SOCIALIST	FS

JUMLAH KERUSI MASUK BERTANDING	
NEGERI	PARLIMEN
31	15
9	3
9	4 (5 CALON)
23	6
0	1
10	7

KERUSI YANG DIPERUNTUKKAN

1 PARLIMEN (DEWAN RAKYAT)	16 KERUSI
2 DEWAN UNDANGAN NEGERI (DUN)	32 KERUSI

KEPUTUSAN PILIHANRAYA DEWAN UNDANGAN NEGERI JOHOR 1959

Bahagian Pilihanraya NEGERI	Jumlah Pemilih Berdaftar	Jumlah Keluar Undi	Peratus Mengundi	Undi Rosak	Nama-nama Calon	Parti	Undi Diperolehi	Parti Menang Majoriti
N.1 BUKIT SERAMPANG	8,853	7,265	82.10	196	Haji Hassan bin Haji Yunos	PER	5,429	PER 4,532
					Omar bin Ahmad	PN	897	
					Haji Abdul Rahman bin Mahmood	BEBAS	743	
N.2 JORAK	11,197	8,660	77.30	188	Haji Othman bin Haji Mohd. Saat	PER	6,396	PER 4,654
					Haji Othman bin Haji Azhari	PN	1,742	
					Turus bin Daing Melebeh	PAS	334	

KEPUTUSAN PILIHANRAYA DEWAN UNDANGAN NEGERI JOHOR 1959 - (Samb.)

Bahagian Pilihanraya NEGERI	Jumlah Pemilih Berdaftar	Jumlah Keluar Undi	Peratus Mengundi	Undi Rosak	Nama-nama Calon	Parti	Undi Diperolehi	Parti Menang Majoriti
N.3 LABIS	7,519	5,231	69.60	317	Elias bin Abu Bakar Abdul Wahab bin Mohd. Yassin	PER PN	4,112 802	PER 3,310
N.4 BEKOK	8,029	6,317	78.70	178	Phang Voon Liat Phang Voon Liat	BEBAS PER	3,154 2,985	BEBAS 169
N.5 BANDAR MAHARANI	12,762	9,661	75.70	91	Chua Song Lim Abd. Ghani bin Hashim Nasir bin Haji Bakar	PER FS PN	6,410 1,812 1,348	PER 4,598
N.6 PARIT BAKAR	10,122	7,172	70.90	103	Kosai bin Haji Mohd. Salleh Mohamed bin Junid Ali bin Salleh	PER PN PAS	4,874 1,904 291	PER 7,020
N.7 PARIT JAWA	13,093	10,302	78.70	218	Suleiman bin Ninam Shah Twahir bin Demangnatir	PER PAS	8,552 1,532	PER 7,020
N.8 SIMPANG KIRI	12,613	9,584	76.00	174	Tan Chin Cheong Haji Mahfoz bin Haji Ali	PER PN	6,370 3,040	PER 3,330
N.9 BROLEH	12,845	9,757	76.00	133	Abdul Wahid bin Suleiman Abd. Manap bin Jamhari Haji Ahmad bin H. Mohd. Paiman	PER FS PN	5,384 2,242 1,998	PER 3,142

KEPUTUSAN PILIHANRAYA DEWAN UNDANGAN NEGERI JOHOR 1959 - (Samb.)

Bahagian Pilihanraya NEGERI	Jumlah Pemilih Berdaftar	Jumlah Keluar Undi	Peratus Mengundi	Undi Rosak	Nama-nama Calon	Parti	Undi Diperolehi	Parti Menang Majonti
N.10 BANDAR PENGGARAM	8,245	5,782	70.10	79	Tan Peng Khoon Wook Ibrahim	PER PN	4,470 1,233	PER 3,237
N.11 TANJONG SEMBRONG	11,343	8,515	75.10	179	Haji Mohamed Noor bin Juma'at Haji Abdul Hamid bin Haji Abdul Karim Jalailani bin Haji Abdullah	PER PN PAS	5,739 2,009 588	PER 3,730
N.12 AYER HITAM	11,499	8,472	73.70	110	Noddin bin Haji Hashim Haji Hassan bin Haji Noor Hashim bin Irrakal	PER PN PAS	6,005 2,041 316	PER 3,964
N.13 GUNONG LAMBAK	6,777	5,311	78.40	171	Lee Ah Leng Woo See Tiam	FS PER	2,615 2,525	FS 90
N.14 SRI LALANG	6,806	5,006	73.60	66	Cheong Soo Kkheng Mohd. Zain bin Mohamed	PER FS	2,595 2,345	PER 250
N.15 KOTA TINGGI	5,542	3,906	70.50	83	Ismail bin Sa'adon P. Subramaniam Ma'on bin Omar	PER FS PN	2,212 974 637	PER 1,238
N.16 JOHOR LAMA	5,444	3,984	73.20	94	Lee Yeak Khim Syed Abu Bakar bin Ja'afar	PER PN	2,722 1,168	PER 1,554

KEPUTUSAN PILIHANRAYA DEWAN UNDANGAN NEGERI JOHOR 1959 - (Samb.)

Bahagian Pilihanraya NEGERI	Jumlah Pemilih Berdaftar	Jumlah Keluar Undi	Peratus Mengundi	Undi Rosak	Nama-nama Calon	Parti	Undi Diperolehi	Parti Menang Majoriti
N.17 RENGIT	10,910	8,944	82.00	239	Haji Taha bin Haji Zakaria Mohd. Don bin Abdullah A. Jamil Sulaiman	PER PN PAS	4,903 3,189 613	PER 1,714
N.18 BENUT	11,440	8,935	78.10	518	Bachok @ Abdul Majid bin Hashim @ Haji Hashim Yeo Lin Thiam Ab. Latif bin Othman	PER BEBAS PAS	4,778 2,530 1,109	PER 2,248
N.19 PONTIAN DALAM	9,679	7,475	77.20	174	Lebai Mohamed bin Yacob Zahid bin Abdul Karim Haji Omar bin Haji Abdullah Haji Abdul Samad b. Hj. Mohamed Noor Ahmad bin Haji Hassan	PER FS BEBAS PN PAS	3,458 1,864 898 793 288	PER 1,594
N.20 PONTIAN KECHIL	9,060	-	-	-	Abdullah bin Mohsin	PER	M/T.B	M/T.B
N.21 RENGAM	9,333	6,429	68.90	368	Haji Ismail bin Hassan Alwi bin Haji Jalal	PER PN	5,266 795	PER 4,471
N.22 SENAI-KULAI	7,547	5,997	79.50	126	Soh Kim Siang Soh Kim Siam	FS PER	2,963 2,908	FS 55

KEPUTUSAN PILIHANRAYA DEWAN UNDANGAN NEGERI JOHOR 1959 - (Samb.)

Bahagian Pilihanraya NEGERI	Jumlah Pemilih Berdaftar	Jumlah Keluar Undi	Peratus Mengundi	Undi Rosak	Nama-nama Calon	Parti	Undi Diperolehi	Parti Menang Majoriti
N.23 PLENTONG	7,515	5,706	75.90	206	Dato' Haji Mohd. Noah bin Omar Haji Mohamed bin Haji Hassan	PER PN	4,467 1,033	PER 3,434
N.24 TANJONG PETRI	8,403	6,035	71.80	70	Chu Choon Yong Fatimah binti Haji A. Majid Wan Mohamed bin Ibrahim	FS PER PN	2,414 2,356 1,195	FS 58
N.25 GELANG PATAH	6,752	5,334	79.00	200	Syed Mohamed bin Edros Sidi bin Jas Haji Annuar bin Haji Abdul Malik	PER FS PN	2,776 1,656 702	PER 1,120
N.26 TAMPOI	9,146	6,277	68.60	183	Haji Rahmat bin Haji Daud Haji Daud bin Haji Abdul Hamid	PER PN	4,061 2,033	PER 2,028
N.27 ENDAU	6,698	4,941	73.80	116	Ali Affendi bin Ahmad Mahmood bin Mahadi Haji Arifin bin Haji Ismail	PER PN BEBAS	3,639 861 325	PER 2,778
N.28 MERSING	5,498	4,320	75.60	126	Poh Swee Lim Yusoff bin Awang	PER BEBAS	3,675 519	PER 3,156
N.29 BATU ANAM	7,539	6,303	83.60	170	M.P. Kumaran Idris bin Abu Abdul Majid bin Jaffar	PER PN BEBAS	5,217 502 414	PER 4,715

KEPUTUSAN PILIHANRAYA DEWAN UNDANGAN NEGERI JOHOR 1959 - (Samb.)

Bahagian Pilihanraya NEGERI	Jumlah Pemilih Berdaftar	Jumlah Keluar Undi	Peratus Mengundi	Undi Rosak	Nama-nama Calon	Parti	Undi Diperolehi	Parti Menang Majoriti
N.30 BANDAR SEGAMAT	7,505	6,116	81.50	90	Haji Hatta bin Haji Mohamed Salleh Lim Meng See (Henry) Tan Boon Cheong	PER BEBAS FS	2,586 1,914 1,526	PER 672
N.31 TANGKAK	10,115	7,241	71.60	247	Lai Kuen Tee Puteh bin Idros Ahmad bin Arshad	PER PN BEBAS	6,067 669 258	PER 5,398
N.32 SEROM	11,395	9,518	83.50	141	Haji Abdul Latiff bin Omar Nasir bin Abdullah A. Razak bin Ibrahim	PER PN PAS	7,280 1,697 400	PER 5,583

KEPUTUSAN PILIHANRAYA PARLIMEN NEGERI JOHOR 1959

Bahagian Pilihanraya PARLIMEN	Jumlah Pemilih Berdaftar	Jumlah Keluar Undi	Peratus Mengundi	Undi Rosak	Nama-Nama Calon	Parti	Undi Diperolehi	Parti Menang Majoriti
MUAR DALAM	20,050	15,513	77.40	237	Aziz bin Ishak Ahmad bin Abu	PER PN	11,329 3,947	PER 7,382
SEGAMAT SELATAN	15,548	12,841	82.60	151	Dato' Teoh Chze Chong Dr. Lim Chin Khean	PER FS	7,828 4,862	PER 2,966
MUAR PANTAI	22,884	17,010	74.30	126	Seah Teng Ngiab Mohamad Nor bin Hamid Tan Kwee Wah Chua Ang Teck	PER PN PKR FS	8,997 3,731 2,162 1,994	PER 5,266
MUAR SELATAN	25,706	19,634	76.40	262	Suleiman bin Dato' Abdul Rahman Haji Mohamed Tahir bin Daing Mengati Raja Hashim bin Haji Mahmood	PER PAS PN	14,795 2,508 2,069	PER 12,287
BATU PAHAT	21,090	15,207	72.10	108	Kang Kock Seng Koh Kim Boon Haji Abdullah bin Haji Othman	PER BEBAS BEBAS	10,261 3,958 880	PER 6,303
BATU PAHAT DALAM	22,842	17,522	79.70	128	Syed Esa bin Syed Alwee Tan Suan Kok Haji Daud bin Haji Abdul Hamid	PER BEBAS PN	9,495 4,238 3,661	PER 5,257

KEPUTUSAN PILIHANRAYA PARLIMEN NEGERI JOHOR 1959 - (Samb.)

Bahagian Pilihanraya PARLIMEN	Jumlah Pemilih Berdaftar	Jumlah Keluar Undi	Peratus Mengundi	Undi Rosak	Nama-Nama Calon	Parti	Undi Diperolehi	Parti Menang Majoriti
KLUANG UTARA	13,583	10,594	78.00	79	Lee San Choon Wee Lee Fong	PER FS	5,985 4,530	PER 1,455
JOHOR TENGGARA	10,986	-	-	-	Syed Ja'afar bin Hasan Albar	PER	M/T.B	M/T.B
PONTIAN UTARA	22,341	17,641	79.00	234	Sardon bin Haji Jubir Garie Raouf Sardon bin Haji Jubir	PER PN PAS	11,850 3,990 1,567	PER 7,860
PONTIAN SELATAN	18,753	15,344	81.70	227	Hajah Zain bin Sulaiman Lee Ah Leng	PER FS	9,469 5,648	PER 3,821
KLUANG SELATAN	16,880	13,444	79.60	150	Chan Chong Wen Tan Kai Hee	PER FS	8,754 4,540	PER 4,214
JOHOR BAHRU TIMOR	15,918	12,119	76.10	112	Dato' Haji Mohd. Noah bin Omar C.C. Yong	PER FS	7,771 4,236	PER 3,535
JOHOR BAHRU BARAT	15,899	11,935	75.10	152	Ahmad bin Mohamed Shah Zahid Karim	PER FS	7,282 4,501	PER 2,781
JOHOR TIMOR	12,196	9,116	74.70	175	Dr. Ismail bin Dato' Abdul Rahman Che'Gu Ismail Ariff	PER BEBAS	7,087 1,854	PER 5,233

KEPUTUSAN PILIHANRAYA PARLIMEN NEGERI JOHOR 1959 - (Samb.)

Bahagian Pilihanraya PARLIMEN	Jumlah Pemilih Berdaftar	Jumlah Keluar Undi	Peratus Mengundi	Undi Rosak	Nama-Nama Calon	Parti	Undi Diperolehi	Parti Menang Majoriti
SEGAMAT UTARA	15,044	12,546	83.40	109	Haji Abdullah bin Haji Mohd. Salleh	PER	6,572	PER 1,624
					Lim Meng See	BEBAS	4,948	
					Syed Mohammad bin Abdullah Al Kherd	PAS	917	
MUAR UTARA	21,510	15,561	72.30	284	Ahmad bin Arshad Nasir bin Abdullah	PER PN	12,744 2,533	PER 10,211

RINGKASAN KEPUTUSAN PILIHANRAYA NEGERI JOHOR 1959

		NEGERI	PARLIMEN	
Jumlah Para Pemilih Yang Mendaftar		291,224	291,230	
Jumlah Undi Yang Dipertandingkan		282,164	280,244	
Jumlah Keluar Undi		214,496	216,027	
Jumlah Undi Rosak		5,354	2,534	
Keseluruhan Peratusan Mengundi		76.00	77.10	
Undi Diperolehi Parti Yang Bertanding				
	PERIKATAN/BARISAN NASIONAL alternatif	PER/BN	140,217	140,219
	PARTI ISLAM SEMALAYSIA BEBAS	PAS BEBAS	5,471	4,992
	PARTI NEGARA	PN	10,755	15,878
	PARTI KEMAJUAN RAKYAT	PKR	32,288	19,931
	FRONT SOCIALIST	FS	-	2,162
			20,411	30,311
Jumlah Kerusi Yang Dimenangi				
	PERIKATAN/BARISAN NASIONAL alternatif	PER/BN	27 + 1 (M/T.B)	15 + 1 (M/T.B)
	PARTI ISLAM SEMALAYSIA BEBAS	PAS BEBAS	-	-
	PARTI NEGARA	PN	1	-
	PARTI KEMAJUAN RAKYAT	PKR	-	-
	FRONT SOCIALIST	FS	-	-
			3	-
	JUMLAH UNDI alternatif		68,925	73,274
	JUMLAH KERUSI alternatif		4	-

Keputusan Pilihanraya Umum NEGERI JOHOR Tahun 1964

PARTI-PARTI YANG BERTANDING PILIHANRAYA UMUM NEGERI JOHOR 1964

Nama Parti	Ringkasan
1 PERIKATAN/BARISAN NASIONAL	PER/BN
2 PARTI ISLAM SEMALAYSIA	PAS
3 BEBAS	BEBAS
4 PARTI DEMOKRATIK BERSATU	PDB
5 PARTI TINDAKAN RAKYAT	PETIR
6 FRONT SOCIALIST	FS

JUMLAH KERUSI MASUK BERTANDING	
NEGERI	PARLIMEN
29	14
11	2
6	0
8	4
3	3
23	11

KERUSI YANG DIPERUNTUKKAN

1 PARLIMEN (DEWAN RAKYAT)	16 KERUSI
2 DEWAN UNDANGAN NEGERI (DUN)	32 KERUSI

KEPUTUSAN PILIHANRAYA DEWAN UNDANGAN NEGERI JOHOR 1964

Bahagian Pilihanraya NEGERI	Jumlah Pemilih Berdaftar	Jumlah Keluar Undi	Peratus Mengundi	Undi Frosak	Nama-nama Calon	Parti	Undi Diperolehi	Parti Menang Majoriti
N.1 BUKIT SERAMPANG	10,647	-	-	-	Datuk Haji Hassan bin Yunos	PER	M/T.B	M/T.B
N.2 JORAK	12,076	9,799	81.10	540	Md. Nasir bin Haji Bakar Haji Osman	FS PER	1,803 7,456	PER 5,653
N.3 LABIS	11,291	9,384	83.10	381	Teo Ah Kiang @ Chiang Kee Foon Lai Hee Sang Sani bin Mohd. Taha	PER FS PDB	5,674 2,841 488	PER 2,833

KEPUTUSAN PILIHANRAYA DEWAN UNDANGAN NEGERI JOHOR 1964 - (Samb.)

Bahagian Pilihanraya NEGERI	Jumlah Pemilih Berdaftar	Jumlah Keluar Undi	Peratus Mengundi	Undi Rosak	Nama-nama Calon	Parti	Undi Diperolehi	Parti Menang Majoriti
N.4 BEKOK	11,387	9,330	81.90	474	Sim Kim Chong Soi Beng Phang Voon Liat	PER FS PDB	5,280 1,975 1,601	PER 3,305
N.5 BANDAR MAHARANI	16,131	12,460	77.20	397	Tan Kor Chee Chua Song lim	FS PER	3,797 8,266	PER 4,469
N.6 PARIT BAKAR	13,985	10,740	76.80	416	Ab. Ghani bin Hashim Kosai bin Haji Md. Salleh	FS PER	3,043 7,281	PER 4,238
N.7 PARIT JAWA	15,415	-	-	-	Sairan bin Sabtu	PER	M/T.B	M/T.B
N.8 SIMPANG KIRI	14,708	10,823	73.60	245	M. Salleh bin Zainuddin Haji Othman bin Haji Taib	PAS PER	1,486 9,092	PER 7,606
N.9 BROLEH	15,113	12,646	83.70	356	Mohd. Salleh bin Haji Tahir Lam Poo Chin Lee Ah Gu	PER FS PDB	6,791 3,855 1,644	PER 2,936
N.10 BANDAR PENGKARAM	10,245	7,825	76.40	230	Abdul Aziz bin Haji Sadri Tan Kau Ngee Tan Peng Khoon	PDB FS PER	411 2,112 5,072	PER 2,960

KEPUTUSAN PILIHANRAYA DEWAN UNDANGAN NEGERI JOHOR 1964 - (Samb.)

Bahagian Pilihanraya NEGERI	Jumlah Pemilih Berdaftar	Jumlah Keluar Undi	Peratus Mengundi	Undi Rosak	Nama-nama Calon	Parti	Undi Diperolehi	Parti Menang Majoriti
N.11 TANJONG SEMBRONG	14,494	11,873	81.90	778	Md. Nor bin Jumaat Chang King Min Haji M. Lana bin M. Saleh Mohamed Daud bin Abdul Moioik	PER FS BEBAS PDB	7,563 2,819 292 421	PER 4,744
N.12 AYER HITAM	13,971	10,870	77.80	880	Yusa bin Haji Nawawi Sakroni bin Ahmad	PER PDB	8,145 1,845	PER 6,300
N.13 GUNONG LAMBAK	11,013	9,011	81.80	325	Siew Teng Yhoi Ng Wei Siong	PER FS	4,462 4,224	PER 238
N.14 SRI LALANG	10,718	8,587	80.10	282	Lai Tha Chai Loh Fook Yen Mansor bin Haji Salleh	PETIR PER FS	493 5,107 2,705	PER 2,402
N.15 KOTA TINGGI	6,502	5,235	80.50	89	Chia Chong Sing Tan Seng Toon Syed Abu Bakar bin Jaafar	FS PER BEBAS	1,147 3,451 548	PER 2,304
N.16 JOHOR LAMA	6,352	-	-	-	Enche' Ismail bin Saadon	PER	M/T.B	M/T.B
N.17 RENGIT	12,468	10,102	81.00	960	Abdul Aziz bin Abd. Rahman Jalok bin D. Malibok Md. Turus bin Dg. Melbek	BEBAS PER PAS	2,127 6,296 719	PER 4,169

KEPUTUSAN PILIHANRAYA DEWAN UNDANGAN NEGERI JOHOR 1964 - (Samb.)

Bahagian Pilihanraya NEGERI	Jumlah Pemilih Berdaftar	Jumlah Keluar Undi	Peratus Mengundi	Undi Rosak	Nama-nama Calon	Parti	Undi Diperolehi	Parti Menang Majoriti
N.18 BENUT	13,630	11,201	82.20	916	Abd. Majid bin Haji Hashim Ah Thiam Haji Yusoff bin Haji Abd. Hakim	PER BEBAS PAS	6,626 2,599 1,060	PER 4,027
N.19 PONTIAN DALAM	12,179	10,214	83.90	559	Chang Meng Hai Othman bin Mohatam Abdullah bin Haji Sudin	FS PAS PER	2,908 339 6,408	PER 3,500
N.20 PONTIAN KECIL	12,390	10,123	81.70	407	Syed Ibrahim bin Hussein Lee Bing Heyok	PER FS	6,525 3,191	PER 3,334
N.21 RENGAM	11,750	9,515	81.00	460	Haji Ismail bin Hassan Daud bin Sulaiman Hon Kin Siong	PER BEBAS FS	5,598 189 3,268	PER 2,330
N.22 SENAI-KULAI	11,408	9,512	83.40	373	Soh Kim Siang H.L. Tang	FS PER	3,320 5,819	PER 2,499
N.23 PLENTONG	12,758	10,296	80.70	516	Hasnah binti Ahmad Khadijah binti Sidik Ng Tang Sang	PER PAS FS	6,601 687 2,492	PER 4,109
N.24 TANJONG PETRI	11,977	9,053	75.60	260	C.C. Yong Lokman Zakaria Ooyub bin Abdul Manas Mohamed Nor Jetty	FS PAS PER PETIR	3,170 318 5,028 277	PER 1,858

KEPUTUSAN PILIHANRAYA DEWAN UNDANGAN NEGERI JOHOR 1964 - (Samb.)

Bahagian Pilihanraya NEGERI	Jumlah Pemilih Berdaftar	Jumlah Keluar Undi	Peratus Mengundi	Undi Rosak	Nama-nama Calon	Parti	Undi Diperolehi	Parti Menang Majoriti
N.25 GLANG PATAH	9,655	7,861	81.40	365	A. Latiff bin Mohamed Syed Mohamed bin Idrus Ma'arof bin Haji Tahir	FS PER PAS	2,001 5,213 282	PER 3,212
N.26 TAMPOI	12,838	9,809	76.40	386	Ibrahim bin A. Razak Liang Teck Sum Daud bin Ahmad Othman Jabar	FS PETIR PER PAS	2,753 328 6,074 268	PER 3,321
N.27 ENDAU	8,256	6,502	78.80	559	Ali bin Haji Raya Wan Mohamad Zain bin Abdullah	PER PAS	5,285 658	PER 4,627
N.28 MERSING	6,682	5,477	82.00	347	Poh Swee Lim Haji Hussin bin Haji Md. Salleh Haji A. Ghani bin Elias	PER PAS BEBAS	4,059 99 972	PER 3,087
N.29 BATU ANAM	9,850	9,166	93.10	321	M.P. Kumaran Abdul Wahab bin Haji Mohd. Yassin K. Raman	PER PDB FS	5,316 728 2,801	PER 2,515
N.30 BANDAR SEGAMAT	10,423	8,952	85.90	228	Pang Lee Seng Lim Meng See Tey Sia Ba	FS PDB PER	2,651 1,647 4,426	PER 1,775
N.31 TANGKAK	13,220	10,059	76.10	638	Lai Kuen Tee Lim Chhhong See	PER FS	6,944 2,477	PER 4,467
N.32 SEROM	13,804	11,553	83.70	655	Haji Mohamed Shah bin Musa Rapiah binti Haji Hussein Ngah bin A. Rahman	PAS FS PER	418 1,409 9,071	PER 7,662

KEPUTUSAN PILIHANRAYA PARLIMEN NEGERI JOHOR 1964

Bahagian Pilihanraya PARLIMEN	Jumlah Pemilih Berdaftar	Jumlah Keluar Undi	Peratus Mengundi	Undi Rosak	Nama-Nama Calon	Parti	Undi Diperolehi	Parti Menang Majoriti
MUAR DALAM	22,723	18,759	82.60	540	Aziz Ishak Mohd. Dali bin Haji Othman	PER FS	15,385 2,834	PER 12,551
SEGAMAT SELATAN	22,678	18,693	82.40	763	Lee San Choon Chiu Siu Meng Tan Luan Hong	PER FS PDB	11,355 4,956 1,619	PER 6,399
MUAR PANTAI	30,116	23,196	77.00	481	Lee Boon Pin Seah Teng Ngiab	FS PER	6,137 16,578	PER 10,441
MUAR SELATAN	30,123	-	-	-	Dr. Awang bin Hassan	PER	M/T.B	M/T.B
BATU PAHAT	25,358	21,024	82.90	450	Soh Ah Teck Tan Seow Kiew Ng Jun Lam	PER PDB FS	12,505 2,422 5,647	PER 6,858
BATU PAHAT DALAM	28,465	22,741	79.90	2,460	Sakroni bin Ahmad Syed Esa bin Alwee	PDB PER	3,056 17,225	PER 14,169
KLUANG UTARA	21,731	17,611	81.00	523	Lai Tha Chai Tiah Eng Bee Lee Ah Leng	PETIR PER FS	1,276 9,138 6,674	PER 2,464
JOHOR TENGGARA	12,854	-	-	-	Tuan Syed Ja'afar bin Hasan Albar	PER	M/T.B	M/T.B

KERCIKUTAN NEGERI JOHOR NEGERI JOHOR NEGERI JOHOR NEGERI JOHOR NEGERI JOHOR

KEPUTUSAN PILIHANRAYA PARLIMEN NEGERI JOHOR 1964 - (Samb.)

Bahagian Pilihanraya PARLIMEN	Jumlah Pemilih Berdaftar	Jumlah Keluar Undi	Peratus Mengundi	Undi Rosak	Nama-Nama Calon	Parti	Undi Diperolehi	Parti Menang Majoriti
PONTIAN UTARA	26,098	21,320	81.70	2,030	A. Jamil bin Sulaiman Dato' Sardon bin Haji Jubir	PAS PER	2,764 16,526	PER 13,762
PONTIAN SELATAN	24,569	20,234	82.40	565	Ali bin Haji Ahmad Tan Tai Chee	PER FS	13,759 5,910	PER 7,849
KLUANG SELATAN	23,158	18,961	81.90	601	Hon Kin Siong Chan Chong Wen	FS PER	6,434 11,926	PER 5,492
JOHOR BAHRU TIMOR	24,735	19,406	78.50	730	Datin Fatimah binti Abd. Majid Mohamed Nor Jettey Tan Ah Ngo	PER PETIR FS	12,600 733 5,343	PER 7,257
JOHOR BAHRU BARAT	22,493	17,525	77.90	560	Liang Teck Sum Haji Rahmat bin Haji Daud Lim Lee Koon	PETIR PER FS	447 11,722 4,796	PER 6,926
JOHOR TIMOR	14,938	11,996	80.30	756	Dato' Dr. Ismail Khadijah Sidik	PER PAS	10,331 909	PER 9,422
SEGAMAT UTARA	20,273	17,411	85.90	549	Pang Lee Seng Haji Abdullah bin Haji Md. Salleh Lim Meng See	FS PER PDB	4,671 9,646 2,545	PER 4,975
MUAR UTARA	27,024	21,566	79.80	973	Ahmad Arshad Haji A. Hamid bin Hassan	PER FS	16,717 3,876	PER 12,841

RINGKASAN KEPUTUSAN PILIHANRAYA NEGERI JOHOR 1964

		NEGERI	PARLIMEN
Jumlah Para Pemilih Yang Mendaftar		377,336	377,336
Jumlah Undi Yang Dipertandingkan		344,922	334,359
Jumlah Keluar Undi		277,978	270,443
Jumlah Undi Rosak		13,343	11,981
Keseluruhan Peratusan Mengundi		80.60	80.90
Undi Diperolehi Parti Yang Bertanding			
	PERIKATAN/BARISAN NASIONAL alternatif	178,929	185,413
	PARTI ISLAM SEMALAYSIA	6,334	3,673
	BEBAS	6,727	-
	PARTI DEMOKRATIK BERSATU	8,785	9,642
	PARTI TINDAKAN RAKYAT	1,098	2,456
	FRONT SOCIALIST	62,762	57,278
Jumlah Kerusi Yang Dimenangi			
	PERIKATAN/BARISAN NASIONAL alternatif	29 + 3 (M/T.B)	14 + 2 (M/T.B)
	PARTI ISLAM SEMALAYSIA	-	-
	BEBAS	-	-
	PARTI DEMOKRATIK BERSATU	-	-
	PARTI TINDAKAN RAKYAT	-	-
	FRONT SOCIALIST	-	-
JUMLAH UNDI alternatif		85,706	73,049
JUMLAH KERUSI alternatif		-	-

Keputusan Pilihanraya Umum NEGERI JOHOR Tahun 1969

PARTI-PARTI YANG BERTANDING PILIHANRAYA UMUM NEGERI JOHOR 1969

Nama Parti	Ringkasan
1 PERIKATAN/BARISAN NASIONAL	PER/BN
2 PARTI ISLAM SEMALAYSIA	PAS
3 BEBAS	BEBAS
4 DEMOCRATIC ACTION PARTY	DAP
5 PARTI RAKYAT	PR
6 PARTI GERAKAN RAKYAT MALAYSIA	GRM

JUMLAH KERUSI MASUK BERTANDING	
NEGERI	PARLIMEN
28	11
10	2
7	1
12	6
3	0
3	2

KERUSI YANG DIPERUNTUKKAN

1 PARLIMEN (DEWAN RAKYAT)	16 KERUSI
2 DEWAN UNDANGAN NEGERI (DUN)	32 KERUSI

KEPUTUSAN PILIHANRAYA DEWAN UNDANGAN NEGERI JOHOR 1969

Bahagian Pilihanraya NEGERI	Jumlah Pemilih Berdaftar	Jumlah Keluar Undi	Peratus Mengundi	Undi Rosak	Nama-nama Calon	Parti	Undi Diperolehi	Parti Menang Majoriti
N.1 BUKIT SERAMPANG	14,636	10,720	73.20	385	Ad. Rahman bin Mahmud Samingan bin Rabikun	PER PAS	9,108 1,227	PER 7,881
N.2 JORAK	13,887	-	-	-	Dato' Haji Osman bin Saad	PER	M/T.B	M/T.B
N.3 LABIS	15,980	11,590	72.50	1,119	Chiang Kee Foon @ Teo Ah Khiang Abdul Rahman Abdul Rasool	PER BEBAS	8,683 1,788	PER 6,895

KEPUTUSAN PILIHANRAYA DEWAN UNDANGAN NEGERI JOHOR 1969 - (Samb.)

Bahagian Pilihanraya NEGERI	Jumlah Pemilih Berdaftar	Jumlah Keluar Undi	Peratus Mengundi	Undi Rosak	Nama-nama Calon	Parti	Undi Diperolehi	Parti Menang Majoriti
N.4 BEKOK	13,750	9,677	70.40	805	Sim Kim Chong @ Siew Ah See Tee @ Bong Hing	PER BEBAS	4,826 4,046	PER 780
N.5 BANDAR MAHARANI	16,094	11,631	72.30	788	Chua Song Lim Khoo Sim Geok @ Khoo Chin Tow	PER DAP	6,311 4,532	PER 1,779
N.6 PARIT BAKAR	14,464	-	-	-	Haji Aziz bin Ishak	PER	M/T.B	M/T.B
N.7 PARIT JAWA	16,880	-	-	-	Datin Zaharah binti Abdul Majid	PER	M/T.B	M/T.B
N.8 SIMPANG KIRI	18,083	12,304	68.00	377	Haji Othman bin Haji Taib Md. Sum bin Dawi	PER PAS	8,942 2,985	PER 5,957
N.9 BROLEH	15,477	10,543	68.10	187	Mohd. Salleh bin Haji Tahir Chian Heng Kai @ Chin Soo HA	PER DAP	5,632 4,724	PER 908
N.10 BANDAR PENGKARAM	11,533	7,780	67.50	196	Ting Pik Hong @ Tan Siew Yong Othman b. Ludin @ Abd. Hamid b. Ludin	PER BEBAS	4,529 3,055	PER 1,474
N.11 TANJONG SEMBRONG	16,889	12,042	71.30	1,562	Redzuan bin Hj. Salim @ Ridwan Salim Bilal Jailani bin Haji Amri	PER PAS	8,139 2,341	PER 5,798

KEPUTUSAN PILIHANRAYA DEWAN UNDANGAN NEGERI JOHOR 1969 - (Samb.)

Bahagian Pilihanraya NEGERI	Jumlah Pemilih Berdaftar	Jumlah Keluar Undi	Peratus Mengundi	Undi Rosak	Nama-nama Calon	Parti	Undi Diperolehi	Parti Menang Majoriti
N.12 AYER HITAM	15,775	10,830	68.70	809	Yusa bin Haji Nawawi Sakroni bin Ahmad Sharudin bin Dapati	PER GRM PAS	7,054 1,778 1,189	PER 5,276
N.13 GUNONG LAMBAK	12,372	9,519	77.00	875	Lee Kaw Siew Teng Yhoi Osman bin Abu Bakar	DAP PER PR	4,684 3,580 380	DAP 1,104
N.14 SRI LALANG	12,962	8,820	68.00	930	Loh Fook Yen Tan Khim Seck Mohd. Amin bin Ahmad	PER BEBAS PR	4,744 2,427 719	PER 2,317
N.15 KOTA TINGGI	8,106	6,128	75.60	458	Tan Seng Toon Liew Philip, Teck Hong	PER GRM	3,835 1,835	PER 2,000
N.16 JOHOR LAMA	5,715	4,750	83.10	465	Ismail bin Sa'adon Tunku Mohamed Archibald Ibni H.J.T.T Ahmad	PER GRM	3,026 1,259	PER 1,767
N.17 RENGIT	14,672	11,204	76.40	1,424	Jalok bin Daing Malibok Md. Sulaiman @ Mohamed b. Haji Anuar	PER PAS	6,244 3,536	PER 2,708
N.18 BENUT	14,991	11,253	75.10	1,515	Haji Talib bin Ali M. Amin bin Haji Hanan Md. Turus bin Dg. Melbek	PER BEBAS PAS	6,318 1,790 1,630	PER 4,528

KEPUTUSAN PILIHANRAYA DEWAN UNDANGAN NEGERI JOHOR 1969 - (Samb.)

Bahagian Pilihanraya NEGERI	Jumlah Pemilih Berdaftar	Jumlah Keluar Undi	Peratus Mengundi	Undi Rosak	Nama-nama Calon	Parti	Undi Diperolehi	Parti Menang Majoriti
N.19 PONTIAN DALAM	14,166	10,417	73.50	405	Mohamed Yassin bin Abd. Rahman Ghazali bin Bachik @ Bachi	PER BEBAS	6,675 3,337	PER 3,338
N.20 PONTIAN KECHIL	13,758	10,466	76.10	130	Abdullah bin Haji Sudin Syed Ibrahim bin Hussein Muhamad @ Abdul Jamil bin Sulaiman	BEBAS PER PAS	5,688 4,462 186	BEBAS 1,226
N.21 RENGAM	15,724	11,145	70.90	1,060	Syed Zain bin Idrus Krishna Nair Raman	PER DAP	6,707 3,378	PER 3,329
N.22 SENAI-KULAI	14,447	10,068	69.70	884	Lau Tong Lee Kuo Ming @ Lee Kok Bin	PER DAP	5,330 3,854	PER 1,476
N.23 PLENTONG	13,903	10,742	77.30	1,128	Hasnah binti Ahmad Ali bin Ibrahim	PER DAP	6,209 3,405	PER 2,804
N.24 TANJONG PETRI	14,826	9,687	65.30	294	Abdul Hamid bin Haji Rahmat Lee Ah Meng	PER DAP	5,487 3,906	PER 1,581
N.25 GLANG PATAH	12,522	8,993	71.80	878	Syed Mohamad bin Idrus Ahmad bin Abdullah	PER DAP	5,820 2,295	PER 3,525

KEPUTUSAN PILIHANRAYA DEWAN UNDANGAN NEGERI JOHOR 1969 - (Samb.)

Bahagian Pilihanraya NEGERI	Jumlah Pemilih Berdaftar	Jumlah Keluar Undi	Peratus Mengundi	Undi Rosak	Nama-nama Calon	Parti	Undi Diperolehi	Parti Menang Majoriti
N.26 TAMPOI	14,640	10,683	73.00	934	Ellas bin Udin Daing Ibrahim bin Othman Abd. Hamid bin Mohd. Katan	PER DAP PR	5,589 3,767 393	PER 1,822
N.27 ENDAU	10,726	7,728	72.00	1,030	Ramli bin Haji Othman Ibrahim bin Abdullah	PER PAS	4,863 1,835	PER 3,028
N.28 MERSING	7,576	-	-	-	Poh Swee Lim	PER	M/T.B	M/T.B
N.29 BATU ANAM	11,058	8,426	76.20	378	G. Pasamanickam Quek Kow Hia @ Quek Swee Siang	PER DAP	5,549 2,499	PER 3,050
N.30 BANDAR SEGAMAT	10,744	8,751	81.50	478	Tan Peng Khoon Tan Thian San @ Tan Tiang Sang Haji Hassan bin Hussein	PER DAP PAS	4,230 3,739 304	PER 491
N.31 TANGKAK	15,950	11,235	70.40	310	Lai Kuen Tee Chiam Tau Boon	PER DAP	6,632 4,293	PER 2,339
N.32 SEROM	14,314	10,870	75.90	682	Nghah bin A., Rahman Roso bin Jamilin	PER PAS	8,776 1,412	PER 7,364

KEPUTUSAN PILIHANRAYA PARLIMEN NEGERI JOHOR 1969

Bahagian Pilihanraya PARLIMEN	Jumlah Pemilih Berdaftar	Jumlah Keluar Undi	Peratus Mengundi	Undi Rosak	Nama-Nama Calon	Parti	Parti Menang	
							Diperolehi	Majoriti
P.89 MUAR DALAM	28,523	-	-	-	Syed Nasser bin Ismail	PER	M/T.B	M/T.B
P.90 SEGAMAT SELATAN	29,730	21,305	71.70	1,652	Lee Soon Seng @ Lee San Choon Abdul Rahman Abdul Rasool	PER BEBAS	14,470 5,183	PER 9,287
P.91 MUAR PANTAI	30,558	21,578	70.60	715	Seah Teng Ngiap Khoo Sim Geok @ Khoo Chin Tow	PER DAP	13,755 7,108	PER 6,647
P.92 MUAR SELATAN	34,963	-	-	-	Dr. Awang bin Hassan	PER	M/T.B	M/T.B
P.93 BATU PAHAT	27,010	-	-	-	Soh Ah Teck	PER	M/T.B	M/T.B
P.94 BATU PAHAT DALAM	32,664	22,928	70.20	1,887	Datin Fatimah binti Haji Abd. Majid Sakroni bin Ahmad	PER GRM	15,979 5,062	PER 10,917
P.95 KLUANG UTARA	25,334	17,976	72.50	1,125	Tiah Eng Bee Lee Kaw	PER DAP	8,937 7,914	PER 1,023
P.96 JOHOR TENGGARA	13,821	10,889	78.80	566	Tan Sri Syed Ja'afar Albar Tunku Mohamed Archibald Ibni H.H.T.T. Ahmad	PER GRM	7,174 3,149	PER 4,025

KEPUTUSAN PILIHANRAYA PARLIMEN NEGERI JOHOR 1969 - (Samb.)

Bahagian Pilihanraya PARLIMEN	Jumlah Pemilih Berdaftar	Jumlah Keluar Undi	Peratus Mengundi	Undi Rosak	Nama-Nama Calon	Parti	Parti Menang Majoriti	Diperolehi	Parti Menang Majoriti
P.97 PONTIAN UTARA	29,663	22,396	75.50	1,882	Sardon bin Haji Jubir Haji Yusoff bin Hjai Hakingak	PER PAS	PER PAS	15,000 5,514	PER 9,486
P.98 PONTIAN SELATAN	27,924	-	-	-	Ali bin Haji Ahmad	PER	M/T.B	M/T.B	M/T.B
P.99 KLUANG SELATAN	30,171	21,225	70.00	1,418	Chu Chee Peng Lee Kuo Ming @ Lee Kok Bin	PER DAP	PER DAP	12,754 7,053	PER 5,701
P.100 JOHOR BAHRU TIMOR	28,729	20,767	72.30	1,009	Hussein bin Oon Lee Ah Meng	PER DAP	PER DAP	12,565 7,193	PER 5,372
P.101 JOHOR BAHRU BARAT	27,162	19,789	72.90	917	Mohamed bin Rahmat Daing Ibrahim bin Othman	PER DAP	PER DAP	12,319 6,553	PER 5,766
P.102 JOHOR TIMOR	18,302	12,942	70.70	834	Tun (Dr) Ismail b. Dato' Hj A. Rahman Haji Hussin bin Haji Md. Salleh	PER PAS	PER PAS	9,689 2,419	PER 7,270
P.103 SEGAMAT UTARA	21,802	17,192	78.90	500	Musa bin Hitam Tan Thian San @ Tan Tian Sang	PER DAP	PER DAP	10,212 6,480	PER 3,732
P.104 MUAR UTARA	30,264	-	-	-	Ahmad bin Arshad	PER	M/T.B	M/T.B	M/T.B

RINGKASAN KEPUTUSAN PILIHANRAYA NEGERI JOHOR 1969

		NEGERI	PARLIMEN
Jumlah Para Pemilih Yang Mendaftar		436,620	436,620
Jumlah Undi Yang Dipertandingkan		383,813	287,936
Jumlah Keluar Undi		278,002	208,987
Jumlah Undi Rosak		20,486	12,505
Keseluruhan Peratusan Mengundi		72.40	72.60
Undi Diperolehi Parti Yang Bertanding			
PERIKATAN/BARISAN NASIONAL alternatif	PER/BN	167,300	132,854
PARTI ISLAM SEMALAYSIA	PAS	16,645	7,933
BEBAS	BEBAS	22,131	5,183
DEMOCRATIC ACTION PARTY	DAP	45,076	42,301
PARTI RAKYAT	PR	1,492	-
PARTI GERAKAN RAKYAT MALAYSIA	GRM	4,872	8,211
Jumlah Kerusi Yang Dimenangi			
PERIKATAN/BARISAN NASIONAL alternatif	PER/BN	26 + 4 (M/T.B)	11 + 5 (M/T.B)
PARTI ISLAM SEMALAYSIA	PAS	-	-
BEBAS	BEBAS	1	-
DEMOCRATIC ACTION PARTY	DAP	1	-
PARTI RAKYAT	PR	-	-
PARTI GERAKAN RAKYAT MALAYSIA	GRM	-	-
JUMLAH UNDI alternatif		90,216	63,628
JUMLAH KERUSI alternatif		2	-

Keputusan Pilihanraya Umum NEGERI JOHOR Tahun 1974

PARTI-PARTI YANG BERTANDING PILIHANRAYA UMUM NEGERI JOHOR 1974

Nama Parti

Ringkasan

1	PERIKATAN/BARISAN NASIONAL
2	BEBAS
3	DEMOCRATIC ACTION PARTY
4	PARTI SOSIALIS RAKYAT MALAYSIA
5	PARTI KEADILAN MASYARAKAT MALAYSIA

PER/BN
BEBAS
DAP
PSRM
PEKEMAS

JUMLAH KERUSI MASUK BERTANDING	
NEGERI	PARLIMEN
17	8
4	2
13	6
2	1
3	0

KERUSI YANG DIPERUNTUKKAN

1	PARLIMEN (DEWAN RAKYAT)
2	DEWAN UNDANGAN NEGERI (DUN)

16 KERUSI
32 KERUSI

KEPUTUSAN PILIHANRAYA DEWAN UNDANGAN NEGERI JOHOR 1974

Bahagian Pilihanraya NEGERI	Jumlah Pemilih Berdaftar	Jumlah Keluar Undi	Peratus Mengundi	Undi Rosak	Nama-nama Calon	Parti	Undi Diperolehi	Parti Menang Majoriti
N.1 BULOH KASAP	12,716	9,281	72.98	332	Dato G. Pasamanickam Ali bin Mohd. Dom	BN DAP	6,887 2,062	BN 4,825
N.2 AYER PANAS	12,753	10,011	78.49	179	Teo Ah Khiang A.S. Patrick D'Silva	BN DAP	8,046 1,786	BN 6,260
N.3 BANDAR SEGAMAT	17,507	14,329	81.84	811	Tan Peng Khoon Lee Ah Meng	BN DAP	9,427 4,091	BN 5,336

KEPUTUSAN PILIHANRAYA DEWAN UNDANGAN NEGERI JOHOR 19742 - (Samb.)

Bahagian Pilihanraya NEGERI	Jumlah Pemilih Berdaftar	Jumlah Keluar Undi	Peratus Mengundi	Undi Rosak	Nama-nama Calon	Parti	Undi Diperolehi	Parti Menang Majoriti
N.4 BUKIT SERAMPANG	12,645	-	-	-	Haji Talib bin Ali	BN	M/T.B	M/T.B
N.5 BEKOK	13,080	-	-	-	Ng Nam Seng	BN	M/T.B	M/T.B
N.6 BANDAR KELUANG	21,685	15,109	69.67	706	Lee Kaw Low Boon Hong	DAP BN	7,553 6,850	DAP 703
N.7 ENDAU	8,399	6,116	72.81	208	Abd. Rahman bin Sabri Asmuni bin Puteh	BN PEKEMAS	4,845 1,063	BN 3,782
N.8 MERSING	8,980	6,798	75.70	201	Tiah Eng Bee Tan Tien Lim	BN DAP	5,200 1,397	BN 3,803
N.9 TANGKAK	13,217	9,729	73.60	219	Low Kheng Lai Tey Chin Pow	BN DAP	7,091 2,419	BN 4,672
N.10 SEROM	12,653	-	-	-	Ngah bin Rahman	BN	M/T.B	M/T.B
N.11 JORAK	12,218	-	-	-	Haji Abdul Rahman bin Mahmud	BN	M/T.B	M/T.B
N.12 KESANG	12,062	-	-	-	Dato' Haji Osman bin Mohd. Saat	BN	M/T.B	M/T.B

KEPUTUSAN PILIHANRAYA DEWAN UNDANGAN NEGERI JOHOR 19742 - (Samb.)

Bahagian Pilihanraya NEGERI	Jumlah Pemilih Berdaftar	Jumlah Keluar Undi	Peratus Mengundi	Undi Rosak	Nama-nama Calon	Parti	Undi Diperolehi	Parti Menang Majoriti
N.13 SRI LALANG	12,776	-	-	-	Soh Ah Teck	BN	M/T.B	M/T.B
N.14 SRI MEDAN	13,264	-	-	-	Kamisan bin Haji Asahari	BN	M/T.B	M/T.B
N.15 BANDAR MAHARANI	26,785	18,071	67.46	240	Datuk Chue Song Lin Khoo Sim Geok @ Chin Tow	BN DAP	12,057 5,774	BN 6,283
N.16 PARIT JAWA	14,737	11,176	75.83	844	Mohammad Zin bin Maidin Teng Yoke Lim	BN DAP	8,145 2,187	BN 5,958
N.17 LAYANG-LAYANG	18,426	-	-	-	Law Lai Heng	BN	M/T.B	M/T.B
N.18 KULAI	17,173	13,657	79.52	1,240	Lau Tong Chong Kee Kian	BN DAP	7,982 4,435	BN 3,547
N.19 KOTA TINGGI	12,506	-	-	-	Tuan Haji Mohd. Salleh bin Tahir	BN	M/T.B	M/T.B
N.20 JOHOR LAMA	11,055	-	-	-	Yusof b. Malim Kuning @ Abdul Rahman bin Mohd. Jani	BN	M/T.B	M/T.B
N.21 PARIT RAJA	14,252	-	-	-	Yusa bin Haji Nawawi	BN	M/T.B	M/T.B

KEPUTUSAN PILIHANRAYA DEWAN UNDANGAN NEGERI JOHOR 19742 - (Samb.)

Bahagian Pilihanraya NEGERI	Jumlah Pemilih Berdaftar	Jumlah Keluar Undi	Peratus Mengundi	Undi Rosak	Nama-nama Calon	Parti	Undi Diperolehi	Parti Menang Majoriti
N.22 SIMPANG RENGAM	12,393	-	-	-	Syed Zain bin Idrus	BN	M/T.B	M/T.B
N.23 SRI MENANTI	9,838	7,366	74.87	552	Datin Zaharah binti Abd. Majid Samaon bin Haji Abd. Manan	BN BEBAS	5,476 1,338	BN 4,138
N.24 PESERAI	19,033	14,047	73.80	758	Haji Redzuan bin Haji Salim Wong Ah Chew Haji Abd. Hadi bin Haji Mohd. Yassin	BN DAP BEBAS	9,072 2,670 1,547	BN 6,402
N.25 BANDAR PENGGARAM	22,004	16,732	76.04	924	Tan Siew Yong @ Pik Hong Ho Lai Chan Pit bin Ludin	BN DAP BEBAS	10,475 2,682 2,651	BN 7,793
N.26 RENGIT	11,711	-	-	-	Ahmad bin Paiman	BN	M/T.B	M/T.B
N.27 BENUT	16,449	12,477	75.85	508	Haji Jalok bin Daing Malibok Md. Jufrin bin Haji Tahir @ Ustaz Haji Ibrahim Tahir	BN BEBAS	9,418 2,551	BN 6,867
N.28 KUKUP	19,216	-	-	-	Abdullah bin Haji Sudin	BN	M/T.B	M/T.B

KEPUTUSAN PILIHANRAYA DEWAN UNDANGAN NEGERI JOHOR 19742 - (Samb.)

Bahagian Pilihanraya NEGERI	Jumlah Pemilih Berdaftar	Jumlah Keluar Undi	Peratus Mengundi	Undi Rosak	Nama-nama Calon	Parti	Undi Diperolehi	Parti Menang Majoriti
N.29 GELANG PATAH	15,820	12,609	79.70	1,071	Mohd. Yunos bin Sulaiman Hamzah bin Mhd. Yassin Paiman bin Daud	BN PSRM PEKEMAS	8,175 2,330 1,033	BN 5,845
N.30 SKUDAI	18,525	13,628	73.50	913	Haji Elias bin Udin Ab. Razak bin Ahmad Abdullah bin Abd. Hamid	BN PSRM DAP	8,951 2,246 1,518	BN 6,705
N.31 TIRAM	18,830	-	-	-	Hajjah Hasnah binti Ahmad	BN	M/T.B	M/T.B
N.32 TANJONG PETRI	32,704	22,823	69.78	1,474	Abd. Hamid bin Haji Rahmat Quek Kow Hia Wahab bin Malek	BN DAP PEKEMAS	14,719 5,356 1,274	BN 9,363

KEPUTUSAN PILIHANRAYA PARLIMEN NEGERI JOHOR 1974

Bahagian Pilihanraya PARLIMEN	Jumlah Pemilih Berdaftar	Jumlah Keluar Undi	Peratus Mengundi	Undi Rosak	Nama-Nama Calon	Parti	Undi Diperolehi	Parti Menang Majoriti
P.99 LABIS	25,469	-	-	-	Dato' Musa Hitam	BN	M/T.B	M/T.B
P.100 SEGAMAT	30,152	24,298	80.58	958	Lee San Choon Lee Ah Meng	BN DAP	17,369 5,971	BN 11,398
P.101 KLUANG	34,765	25,275	72.70	805	Loh Fook Yen Lee Kaw	BN DAP	13,247 11,223	BN 2,024
P.102 TENGGAROH	17,379	-	-	-	Tan Sri Kadir Yusoff	BN	M/T.B	M/T.B
P.103 LEDANG	25,850	-	-	-	Embong bin Yahya	BN	M/T.B	M/T.B
P.104 PAGOH	24,280	-	-	-	Tan Sri Syed Nasir Ismail	BN	M/T.B	M/T.B
P.105 AYER HITAM	26,040	-	-	-	Dr Hee Tiang Lai	BN	M/T.B	M/T.B
P.106 MUAR	41,522	29,841	71.86	1,229	Dr. Neo Yee Pan @ Lim Chye Khoo Sim Geok @ Chin Taw	BN DAP	23,039 5,573	BN 17,466
P.107 RENGAM	35,599	28,042	78.77	1,535	Chin Hon Ngin Liew Fatt Yuen	BN DAP	18,865 7,642	BN 11,223

KEPUTUSAN PILIHANRAYA PARLIMEN NEGERI JOHOR 1974 - (Samb.)

Bahagian Pilihanraya PARLIMEN	Jumlah Pemilih Berdaftar	Jumlah Keluar Undi	Peratus Mengundi	Undi Rosak	Nama-Nama Calon	Parti	Undi Diperolehi	Parti Menang Majoriti
P.108 PANTI	23,561	-	-	-	Tan Sri Jaafar Hassan Albar	BN	M/T.B	M/T.B
P.109 SRI GADING	26,645	-	-	-	Dato' Hussein Onn	BN	M/T.B	M/T.B
P.110 SEMERAH	28,871	21,404	74.13	1,000	Datin Fatimah binti Abd. Majid Haji Abd. Hadi bin Mohd. Yassin	BN BEBAS	16,030 4,374	BN 11,656
P.111 BATU PAHAT	33,715	25,521	75.69	1,003	Abdul Jalal bin Haji Abu Bakar Mohd. Bin Haji Kassim Ho Lai Chan	BN BEBAS DAP	15,139 5,768 3,611	BN 9,371
P.112 PONTIAN	35,665	-	-	-	Dato' Ali bin Haji Ahmad	BN	M/T.B	M/T.B
P.113 PULAI	34,345	26,346	76.70	1,496	Dato' Mohamad bin Rahmat Abd. Razak bin Ahmad	BN PSRM	18,835 6,015	BN 12,820
P.114 JOHOR BAHRU	51,534	37,352	72.48	1,328	Jaafar bin Hamzah Wuek Kow Hia	BN DAP	27,042 8,982	BN 18,060

RINGKASAN KEPUTUSAN PILIHANRAYA NEGERI JOHOR 1974

		NEGERI	PARLIMEN
Jumlah Para Pemilih Yang Mendaftar		495,412	495,392
Jumlah Undi Yang Dipertandingkan		288,325	290,503
Jumlah Keluar Undi		213,959	218,079
Jumlah Undi Rosak		11,180	9,354
Keseluruhan Peratusan Mengundi		75.30	75.10
Undi Diperolehi Parti Yang Bertanding			
	PERIKATAN/BARISAN NASIONAL	PER/BN	142,816
	alternatif		149,566
	BEBAS	BEBAS	8,087
	DEMOCRATIC ACTION PARTY	DAP	43,930
	PARTI SOSIALIS RAKYAT MALAYSIA	PSRM	4,576
	P. KEADILAN MASYARAKAT MALAYSIA	PEKEMAS	3,370
Jumlah Kerusi Yang Dimenangi			
	PERIKATAN/BARISAN NASIONAL	PER/BN	16 + 15 (M/T.B)
	alternatif		8 + 8 (M/T.B)
	BEBAS	BEBAS	-
	DEMOCRATIC ACTION PARTY	DAP	1
	PARTI SOSIALIS RAKYAT MALAYSIA	PSRM	-
	P. KEADILAN MASYARAKAT MALAYSIA	PEKEMAS	-
JUMLAH UNDI alternatif		59,963	59,159
JUMLAH KERUSI alternatif		1	-

Keputusan Pilihanraya Umum NEGERI JOHOR Tahun 1978

PARTI-PARTI YANG BERTANDING PILIHANRAYA UMUM NEGERI JOHOR 1978

Nama Parti	Ringkasan
1 PERIKATAN/BARISAN NASIONAL	PER/BN
2 PARTI ISLAM SEMALAYSIA	PAS
3 BEBAS	BEBAS
4 DEMOCRATIC ACTION PARTY	DAP

JUMLAH KERUSI MASUK BERTANDING	
NEGERI	PARLIMEN
27	15
23	12
4	0
11	6

KERUSI YANG DIPERUNTUKKAN

1 PARLIMEN (DEWAN RAKYAT)	16 KERUSI
2 DEWAN UNDANGAN NEGERI (DUN)	32 KERUSI

KEPUTUSAN PILIHANRAYA DEWAN UNDANGAN NEGERI JOHOR 1978

Bahagian Pilihanraya NEGERI	Jumlah Pemilih Berdaftar	Jumlah Keluar Undi	Peratus Mengundi	Undi Rosak	Nama-nama Calon	Parti	Undi Diperolehi	Parti Menang Majoriti
N.1 BULOH KASAP	15,001	11,481	76.53	674	M.K. Muthusamy Goh Seng Teck Zakaria bin Taib	BN BEBAS PAS	7,665 2,448 694	BN 5,217
N.2 AYER PANAS	15,304	12,303	80.39	585	Dato' Teo Ah Kiang Tan Koon Aik Jamal bin Ahmad	BN BEBAS PAS	8,645 2,595 478	BN 6,050
N.3 BANDAR SEGAMAT	21,299	17,451	81.93	1,000	Dato' Tan Peng Khoon Goh Tuan Huee	BN DAP	10,874 5,577	BN 5,297

KEPUTUSAN PILIHANRAYA DEWAN UNDANGAN NEGERI JOHOR 1978 - (Samb.)

Bahagian Pilihanraya NEGERI	Jumlah Pemilih Berdaftar	Jumlah Keluar Undi	Peratus Mengundi	Undi Rosak	Nama-nama Calon	Parti	Undi Diperolehi	Parti Menang Majoriti
N.4 BUKIT SERAMPANG	14,194	11,478	80.86	816	Haji Taib bin Ali Haji Daud bin Jabah	BN PAS	9,290 1,372	BN 7,918
N.5 BEKOK	15,317	11,907	77.74	556	Ng. Nam Seng Tan Kim Yuan Abu Bakar bin Kathom	BN DAP PAS	6,504 4,623 224	BN 1,881
N.6 BANDAR KELUANG	29,014	21,888	75.44	706	Lee Kaw Yau Kim Suan Mohamed Abdol bin tulos	DAP BN PAS	12,255 8,518 409	DAP 3,737
N.7 ENDAU	9,869	7,524	76.24	702	Ab. Rahman bin Sabri Ibrahim bin Abdullah	BN PAS	5,445 1,377	BN 4,068
N.8 MERSING	10,439	8,146	78.03	411	Lim Ik Kim Dennis Leong Teng Hoo Mokhtar bn Haji Yahya Tan Tien Lim	BN BEBAS PAS DAP	5,203 1,193 682 657	BN 4,010
N.9 TANGKAK	14,756	11,254	76.27	480	Lau Kheng Lay Choong Kee Kim Samingan bin Rabikun	BN DAP PAS	7,202 3,174 398	BN 4,028

KEPUTUSAN PILIHANRAYA DEWAN UNDANGAN NEGERI JOHOR 1978 - (Samb.)

Bahagian Pilihanraya NEGERI	Jumlah Pemilih Berdaftar	Jumlah Keluar Undi	Peratus Mengundi	Undi Rosak	Nama-nama Calon	Parti	Undi Diperolehi	Parti Menang Majoriti
N.10 SEROM	13,958	11,399	81.67	459	Dato' Haji Ngah bin H.A Rahman Lee Tiong Kang Abdul Rahman bin Abu	BN DAP PAS	8,430 2,283 227	BN 6,147
N.11 JORAK	13,110	10,356	78.99	492	Dato' Haji Abdul Rahman bin Mahmud Abdul Hamid bin Daud	BN PAS	8,983 881	BN 8,102
N.12 KESANG	13,192	9,955	75.46	442	Tan Sri Dato' Haji Othman bin Haji Mohd. Sat Taib bin Haji Kassim	BN PAS	8,270 1,243	BN 7,027
N.13 SRI LALANG	15,893	-	-	-	Sim Geok Peak	BN	M/T.B	M/T.B
N.14 SRI MEDAN	15,358	11,900	77.48	721	Karnisan bin Haji Asahari Napiah bin Simul	BN PAS	10,048 1,131	BN 8,917
N.15 BANDAR MAHARANI	32,595	24,744	75.91	1,088	Musa bin Haji Ismail Ho Chan Mee Mohd. Sarif bin Rosmin	BN DAP PAS	13,137 9,042 1,477	BN 4,095
N.16 PARIT JAWA	17,302	-	-	-	Haji Shahadan bin Sabtu	BN	M/T.B	M/T.B

KEPUTUSAN PILIHANRAYA DEWAN UNDANGAN NEGERI JOHOR 1978 - (Samb.)

Bahagian Pilihanraya NEGERI	Jumlah Pemilih Berdaftar	Jumlah Keluar Undi	Peratus Mengundi	Undi Rosak	Nama-nama Calon	Parti	Undi Diperolehi	Parti Menang Majoriti
N.17 LAYANG-LAYANG	22,563	17,881	79.25	1,113	Low Boon Hong Chin Kim Chong	BN DAP	11,861 4,907	BN 6,954
N.18 KULAI	22,777	18,454	81.02	1,211	Lau Tong Quek Swee Siang	BN DAP	9,575 7,668	BN 1,907
N.19 KOTA TINGGI	15,145	12,063	79.65	724	Hasnah binti Ahmad Mahmood bin Haji Mahdi	BN PAS	9,820 1,519	BN 8,301
N.20 JOHOR LAMA	17,622	14,283	81.05	825	Semaon @ Ma'on bin Omar Husein bin Ismail Syed Yahya bin Ibrahim	BN BEBAS PAS	11,277 1,199 982	BN 10,078
N.21 PARIT RAJA	15,604	12,140	77.80	670	Md. Sharif bin Lasim Haji Abdullah bin Abu Bakar	BN PAS	10,281 1,189	BN 9,092
N.22 SIMPANG RENGAM	13,954	10,915	78.22	690	Dato' Syed Zain Shahab Masdoki bin Ral	BN PAS	8,744 1,481	BN 7,263
N.23 SRI MENANTI	11,314	8,693	76.83	495	Datin Zaharah binti Abd. Majid Mr. Daud	BN PAS	6,810 1,388	BN 5,422

KEPUTUSAN PILIHANRAYA DEWAN UNDANGAN NEGERI JOHOR 1978 - (Samb.)

Bahagian Pilihanraya NEGERI	Jumlah Pemilih Berdaftar	Jumlah Keluar Undi	Peratus Mengundi	Undi Rosak	Nama-nama Calon	Parti	Undi Diperolehi	Parti Menang Majoriti
N.24 PESERAI	24,232	18,522	76.44	861	Haji Redzuan bin Haji Salim Wong Ah Chew Haji Mohamed bin Haji Kassim	BN DAP PAS	12,663 4,027 971	BN 8,636
N.25 BANDAR PENGKALAN	28,503	-	-	-	Lim Tong Keng	BN	M/T.B	M/T.B
N.26 RENGIT	13,655	10,724	78.53	219	Ahmad bin Paiman Mohamed bin Haji Anuar	BN PAS	8,670 1,835	BN 6,835
N.27 BENUT	18,968	-	-	-	Haji Jalok bin Daing Malibok	BN	M/T.B	M/T.B
N.28 KUKUP	22,647	18,063	79.76	1,008	Dato' Haji Abdullah bin Haji Sudin Abu Bakar bin Baharudin	BN PAS	15,568 1,487	BN 14,081
N.29 GELANG PATAH	19,474	15,666	80.44	1,263	Mohd. Yunus bin Sulaiman Abd. Hamid bin Abd. Rahim	BN PAS	12,605 1,798	BN 10,807
N.30 SKUDAI	26,360	-	-	-	Ali bin Othman	BN	M/T.B	M/T.B
N.31 TIRAM	26,323	20,777	78.93	1,778	Jaafar bin Hamzah Ahmad bin Kintan	BN PAS	16,327 2,672	BN 13,655
N.32 TANJONG PETRI	48,863	34,184	69.96	1,477	Law Lai Heng Chan Yiek Nung	BN DAP	22,316 10,391	BN 11,925

KEPUTUSAN PILIHANRAYA PARLIMEN NEGERI JOHOR 1978

Bahagian Pilihanraya PARLIMEN	Jumlah Pemilih Berdaftar	Jumlah Keluar Undi	Peratus Mengundi	Undi Rosak	Nama-Nama Calon	Parti	Undi Diperolehi	Parti Menang Majoriti
P.99 LABIS	30,305	23,773	78.45	1,538	Dat' Musa ibn Hitam Jamal bin Ahmad	BN PAS	19,576 2,659	BN 16,917
P.100 SEGAMAT	35,493	28,823	81.21	1,945	Lee Soon Seng @ Lee San Choon Abdul Hak bin Haji Fadzil	BN PAS	22,098 4,780	BN 17,318
P.101 KLUANG	44,331	33,869	76.40	1,088	Lee Kaw Dato' Loh Fook Yen Abu Bakar bin Kathom	DAP BN PAS	16,887 15,215 679	DAP 1,672
P.102 TENGGAROH	20,308	15,510	76.37	651	Tan Sri Abdul Kadir bin Yusoff Tan Tien Lim Abd. Rauof bin Abd. Majid	BN DAP PAS	10,886 2,568 1,405	BN 8,318
P.103 LEDANG	28,714	22,681	78.99	811	Dato Haji Embong bin Yahya Chong Kee Kiam	BN DAP	16,129 5,741	BN 10,388
P.104 PAGOH	26,302	20,318	77.25	570	Mahiaddin bin Md. Yasin N.A. Abdul Wahab s/o Abdul Rahman	BN PAS	17,679 2,069	BN 15,610
P.105 AYER HITAM	31,251	24,324	77.83	773	Hee Tien Lai @ Hee Ten Lai Jaini bin Haji Salleh	BN PAS	20,885 2,666	BN 18,219

KEPUTUSAN PILIHANRAYA PARLIMEN NEGERI JOHOR 1978 - (Samb.)

Bahagian Pilihanraya PARLIMEN	Jumlah Pemilih Berdaftar	Jumlah Keluar Undi	Peratus Mengundi	Undi Rosak	Nama-Nama Calon	Parti	Undi Diperolehi	Parti Menang Majoriti
P.106 MUAR	49,897	38,100	76.35	974	Dato' Dr. Neo Yee Pan @ Lim Chye Ho Chan Mee Haji Ahmad bin Abdul Rahman	BN DAP PAS	23,538 11,183 2,405	BN 12,355
P.107 RENGAM	45,340	36,320	80.10	1,922	Chin Hon Ngian Quek Kow Hia @ Quek Swee Siang	BN DAP	21,861 12,537	BN 9,324
P.108 PANTI	32,767	26,337	80.38	1,023	Yusof b. Malim Kuning @ Abdul Rahman bin Mohd. Jani Wahab bin Malik @ Mohamed Abdul Wahab bin A. Malik	BN PAS	22,807 2,507	BN 20,300
P.109 SRI GADING	29,558	23,021	77.88	833	Dato' Hussein Oon Hassan bin Hussein	BN PAS	19,761 2,427	BN 17,334
P.110 SEMERAH	35,546	27,185	76.48	1,319	Sharifah Dorah binti Mohammed Mohamed bin Kassim	BN PAS	22,264 3,602	BN 18,662
P.111 BATU PAHAT	42,158	-	-	-	Dato' Abdul Jalal bin Haji Abu Bakar	BN	M/T.B	M/T.B
P.112 PONTIAN	41,615	33,009	79.32	863	Haji Ikhwan bin Nasir Hussein bin Besar	BN PAS	28,867 3,279	BN 25,588
P.113 PULAI	45,834	35,302	77.02	1,551	Dato' Mohamad bin Rahmat Abd. Hamid bin Abd. Rahim	BN PAS	29,717 4,034	BN 25,683
P.114 JOHOR BAHRU	75,186	56,841	75.60	2,422	Sharil @ Shahrir bin A.B. Samad Chan Yiek Nung @ Chan Heng Jib	BN DAP	38,950 15,469	BN 23,481

RINGKASAN KEPUTUSAN PILIHANRAYA NEGERI JOHOR 1978

			NEGERI	PARLIMEN
Jumlah Para Pemilih Yang Mendaftar			614,605	614,605
Jumlah Undi Yang Dipertandingkan			507,579	572,447
Jumlah Keluar Undi			394,151	445,413
Jumlah Undi Rosak			21,466	18,283
Keseluruhan Peratusan Mengundi			77.60	77.80
Undi Diperolehi Parti Yang Bertanding				
PERIKATAN/BARISAN NASIONAL alternatif	PER/BN		274,731	330,233
PARTI ISLAM SEMALAYSIA	PAS		25,915	32,512
BEBAS	BEBAS		7,435	-
DEMOCRATIC ACTION PARTY	DAP		64,604	64,385
Jumlah Kerusi Yang Dimenangi				
PERIKATAN/BARISAN NASIONAL alternatif	PER/BN		26 + 5 (M/T.B)	14 + 1 (M/T.B)
PARTI ISLAM SEMALAYSIA	PAS		-	-
BEBAS	BEBAS		-	-
DEMOCRATIC ACTION PARTY	DAP		1	1
Jumlah Undi alternatif				
JUMLAH KERUSI alternatif			97,954	96,897
			1	1

Keputusan Pilihanraya Umum NEGERI JOHOR Tahun 1982

PARTI-PARTI YANG BERTANDING PILIHANRAYA UMUM NEGERI JOHOR 1982

Nama Parti	Ringkasan
1 PERIKATAN/BARISAN NASIONAL	PER/BN
2 PARTI ISLAM SEMALAYSIA	PAS
3 BEBAS	BEBAS
4 DEMOCRATIC ACTION PARTY	DAP
5 PARTI SOSIALIS RAKYAT MALAYSIA	PSRM

JUMLAH KERUSI MASUK BERTANDING	
NEGERI	PARLIMEN
25	12
11	6
5 (7 CALON)	2
14	6
3	1

KERUSI YANG DIPERUNTUKKAN

1	PARLIMEN (DEWAN RAKYAT)	16 KERUSI
2	DEWAN UNDANGAN NEGERI (DUN)	32 KERUSI

KEPUTUSAN PILIHANRAYA DEWAN UNDANGAN NEGERI JOHOR 1982

Bahagian Pilihanraya NEGERI	Jumlah Pemilih Berdaftar	Jumlah Keluar Undi	Peratus Mengundi	Undi Rosak	Nama-nama Calon	Parti	Undi Diperolehi	Parti Menang Majoriti
N.1 BULOH KASAP	17,870	13,342	74.66	321	Lewat bin Ibrahim Yeong Chew Chin Goh Seng Teck Arumugam Chettiar s/o Verru Chettiar	BEBAS BEBAS BEBAS BN	380 2,504 1,092 9,045	BN 6,541
N.2 AYER PANAS	19,080	14,943	78.32	309	Law Lai Heng Ong Chen Teck Jamal bin Ahmad	BN BEBAS PAS	11,735 2,384 515	BN 9,351

KEPUTUSAN PILIHANRAYA DEWAN UNDANGAN NEGERI JOHOR 1982 - (Samb.)

Bahagian Pilihanraya NEGERI	Jumlah Pemilih Berdaftar	Jumlah Keluar Undi	Peratus Mengundi	Undi Rosak	Nama-nama Calon	Parti	Undi Diperolehi	Parti Menang Majoriti
N.3 BANDAR SEGAMAT	25,156	19,717	78.38	440	Foo Kok Yong Lim Si Cheng	DAP BN	7,073 12,204	BN 5,131
N.4 BUKIT SERAMPANG	16,117	12,758	79.16	393	Zakaria bin Haji Salleh Daud bin Jabah	BN DAP	10,442 1,923	BN 8,519
N.5 BEKOK	18,583	14,106	75.91	520	Lim Ah Kow Siaw Siew Bee Abu Bakar bin Baharudin Mo Min K. Kutty Ali	DAP BN PAS BEBAS	4,806 8,618 129 33	BN 3,812
N.6 BANDAR KELUANG	36,134	28,146	77.89	668	Kang Chow Oh Lee Kaw	BN DAP	15,374 12,104	BN 3,270
N.7 ENDAU	11,954	8,709	72.85	409	Abd. Ajib bin Ahmad Ibrahim bin Abdullah	BN PAS	6,760 1,540	BN 5,220
N.8 MERSING	12,499	-	-	-	Lim Ik Kim	BN	M/T.B	M/T.B
N.9 TANGKAK	17,152	12,873	75.05	288	Ong Chee Wan Olim Eng Seng @ Lim Tong Keng	BEBAS BN	3,392 9,193	BN 5,801
N.10 SEROM	16,344	-	-	-	Mohd. Noor Mohd. Dom	BN	M/T.B	M/T.B

KEPUTUSAN PILIHANRAYA DEWAN UNDANGAN NEGERI JOHOR 1982 - (Samb.)

Bahagian Pilihanraya NEGERI	Jumlah Pemilih Berdaftar	Jumlah Keluar Undi	Peratus Mengundi	Undi Rosak	Nama-nama Calon	Parti	Undi Diperolehi	Parti Menang Majoriti
N.11 JORAK	15,325	11,772	76.81	373	Goh Kim Tin Sumadi bin Ahmad @ Ahmad Dato' Haji Abd. Rahman bin Mahmud	DAP PAS BN	2,155 228 9,016	BN 6,861
N.12 KESANG	15,292	11,195	73.21	392	Sabariah bt. Ahmad Taib bin Haji Kassim	BN PAS	9,315 1,488	BN 7,827
N.13 SRI LALANG	19,033	14,677	77.11	497	Chan Yiek Nung Kamal bin Idris Sim Geok Peak	DAP PAS BN	2,743 522 10,915	BN 8,172
N.14 SRI MEDAN	18,745	-	-	-	Kamisan bin Haji Asari	BN	M/T.B	M/T.B
N.15 BANDAR MAHARANI	37,939	28,194	74.31	1,493	Ho Chan Me Mohamed bin Anang Musa bin Haji Ismail	DAP PAS BN	10,536 888 15,277	BN 4,741
N.16 PARIT JAWA	20,058	15,628	77.91	731	Lau Bak Kia Md. Salleh bin Kasmin	DAP BN	3,628 11,269	BN 7,641
N.17 LAYANG-LAYANG	26,657	20,670	77.54	888	Chai Sek Yong Low Boon King @ Low Boon Hong	DAP BN	5,680 14,102	BN 8,422

KEPUTUSAN PILIHANRAYA DEWAN UNDANGAN NEGERI JOHOR 1982 - (Samb.)

Bahagian Pilihanraya NEGERI	Jumlah Pemilih Berdaftar	Jumlah Keluar Undi	Peratus Mengundi	Undi Rosak	Nama-nama Calon	Parti	Undi Diperolehi	Parti Menang Majoriti
N.18 KULAI	28,158	21,500	76.35	761	Kew Che Wat @ Khoo Che Wat Song Sing Kwee	BN DAP	10,750 9,989	BN 761
N.19 KOTA TINGGI	21,247	-	-	-	Datuk Yusuf Malim Kuning	BN	M/T.B	M/T.B
N.20 JOHOR LAMA	28,777	-	-	-	Atasha Haji Majid	BN	M/T.B	M/T.B
N.21 PARIT RAJA	18,564	-	-	-	Mohd. Shariff Lasim	BN	M/T.B	M/T.B
N.22 SIMPANG RENGAM	17,163	13,042	75.99	576	Ahmad Khailani bin Kosnin Syed Zain bin Idrus	PAS BN	1,937 10,529	8,592
N.23 SRI MENANTI	13,221	9,949	75.25	420	Mohamed Sam bin Sailan Hussin bin Dawam	BN PAS	8,172 1,357	BN 6,815
N.24 PESERAI	28,500	21,524	75.52	789	Redzuan b. Hj. Salim @ Ridwan Salim Bilal Ahmad bin Ton	BN DAP	15,049 5,686	BN 9,363
N.25 BANDAR PENGKARANG	33,072	24,615	74.43	752	Md. Sulaiman @ Mohamed b. Hj. Anuar Tan Peng Khoon Othman b. Ludin @ Abd. Hamid b. Ludin Pet Ludin Wong Ah Choo (Chew)	PAS BN BEBAS DAP	992 17,115 1,053 4,703	BN 12,412

KEPUTUSAN PILIHANRAYA DEWAN UNDANGAN NEGERI JOHOR 1982 - (Samb.)

Bahagian Pilihanraya NEGERI	Jumlah Pemilih Berdaftar	Jumlah Keluar Undi	Peratus Mengundi	Undi Rosak	Nama-nama Calon	Parti	Undi Diperolehi	Parti Menang Majoriti
N.26 RENGIT	15,480	-	-	-	Datuk Abdul Jalal Abu Bakar	BN	M/T.B	M/T.B
N.27 BENUT	22,182	16,855	75.98	426	Melatu Samsi bin Suhadah Hasmoni bin Haji Salim	PAS BN	2,143 14,286	BN 12,143
N.28 KUKUP	27,727	21,625	77.99	320	Tan Kim Chiew Ahmad bin Abdullah	DAP BN	7,084 14,221	BN 7,137
P.29 GELANG PATAH	22,601	17,732	78.46	914	Dato' Md. Yunos bin Sulaiman Siran bin Sahah	BN DAP	11,960 4,858	BN 7,102
N.30 SKUDAI	38,702	28,653	74.03	1,050	Mahmood bin Daud Hassan bin Abdul Karim	BN PSRM	21,316 6,287	BN 15,029
N.31 TIRAM	35,892	27,301	76.06	1,217	Gurdial Singh Nijar a/l Sadu Singh Mohd. Ali bin Hassan	PSRM BN	5,715 20,369	BN 14,654
N.32 TANJONG PETRI	62,613	44,992	71.86	1,229	A. Razak bin Ahmad Woon See Chin	PSRM BN	15,435 28,328	BN 12,893

KEPUTUSAN PILIHANRAYA PARLIMEN NEGERI JOHOR 1982

Bahagian Pilihanraya PARLIMEN	Jumlah Pemilih Berdaftar	Jumlah Keluar Undi	Peratus Mengundi	Undi Rosak	Nama-Nama Calon	Parti	Undi Diperolehi	Parti Menang Majoriti
P.99 LABIS	36,950	-	-	-	Bahari bin Harun	BN	M/T.B	M/T.B
P.100 SEGAMAT	41,273	32,845	79.58	1,305	Tan Tien Lim Hee Moi @ Hooi Kai Subramaniam a/l Sinniah	DAP BEBAS DAP	9,925 683 20,932	DAP 11,007
P.101 KLUANG	54,717	42,094	76.93	1,227	Quah Wee Liam Lee Kaw	BN DAP	23,760 17,107	BN 6,653
P.102 TENGGAROH	24,453	17,477	71.47	856	Khadri bin Sabran Mokhtar bin Haji Yahaya	BN PAS	14,093 2,528	BN 11,565
P.103 LEDANG	33,496	-	-	-	Ngah bin A. Rahman	BN	M/T.B	M/T.B
P.104 PAGOH	30,617	22,921	74.86	1,234	Muhammad bin Md. Yasin Sumadi bin Ahmad @ Ahamad	BN PAS	19,035 2,652	BN 16,383
P.105 AYER HITAM	37,778	28,937	76.60	1,115	Dato' Dr. Hee Tien Lai @ Hee Ten Lai Chan Yiek Nung @ Chan Heng Jib	BN DAP	21,737 6,085	BN 15,652
P.106 MUAR	57,997	43,902	75.70	2,488	Mohamed bin Anang Tan Yang Engai Neo Yee Pan @ Lim Chye	PAS DAP BN	1,851 11,991 27,572	BN 15,581

KEPUTUSAN PILIHANRAYA PARLIMEN NEGERI JOHOR 1982 - (Samb.)

Bahagian Pilihanraya PARLIMEN	Jumlah Pemilih Berdaftar	Jumlah Keluar Undi	Peratus Mengundi	Undi Rosak	Nama-Nama Calon	Parti	Undi Diperolehi	Parti Menang Majoriti
P.107 RENGAM	54,815	42,949	78.35	2,282	Yap Ah Ngau Chin Hon Ngian	DAP BN	16,138 24,529	BN 8,391
P.108 PANTI	50,024	-	-	-	Dato' Musa bin Hitam	BN	M/T.B	M/T.B
P.109 SRI GADING	35,727	27,389	76.66	972	Mustaffa bin Mohd. Ahmad Kailani bin Kosnin	BN PAS	23,369 3,048	BN 20,321
P.110 SEMERAH	41,721	30,712	73.61	1,082	Shariffah Dorah binti Mohammed Abdullah bin Rahmat	BN PAS	25,596 4,034	BN 21,562
P.111 BATU PAHAT	48,552	36,161	74.48	1,830	Daud bin Haji Taha Mohd. Jufri bin Haji Tahir	BN PAS	30,220 4,111	BN 26,109
P.112 PONTIAN	49,909	-	-	-	Mokhtaram bin Rabidin	BN	M/T.B	M/T.B
P.113 PULAI	61,303	46,412	75.71	2,446	Dato' Mohamed bin Rahmat Abdullah bin A. Hamid	BN DAP	33,861 10,105	BN 23,756
P.114 JOHOR BAHRU	98,505	72,001	73.09	2,888	A. Razak bin Ahmad Sharil bin Ab. Samad	PSRM BN	21,288 47,825	BN 26,537

RINGKASAN KEPUTUSAN PILIHANRAYA NEGERI JOHOR 1982

		NEGERI	PARLIMEN
Jumlah Para Pemilih Yang Mendaftar		757,837	757,837
Jumlah Undi Yang Dipertandingkan		626,181	587,458
Jumlah Keluar Undi		474,518	443,800
Jumlah Undi Rosak		16,176	19,725
Keseluruhan Peratusan Mengundi		75.78	75.54
Undi Diperolehi Parti Yang Bertanding			
	PERIKATAN/BARISAN NASIONAL alternatif	325,360	312,529
	PARTI ISLAM SEMALAYSIA	11,739	18,224
	BEBAS	10,838	683
	DEMOCRATIC ACTION PARTY	82,968	71,351
	PARTI SOSIALIS RAKYAT MALAYSIA	27,437	21,288
Jumlah Kerusi Yang Dimenangi			
	PERIKATAN/BARISAN NASIONAL alternatif	25 + 7 (M/T.B)	12 + 4 (M/T.B)
	PARTI ISLAM SEMALAYSIA	-	-
	BEBAS	-	-
	DEMOCRATIC ACTION PARTY	-	-
	PARTI SOSIALIS RAKYAT MALAYSIA	-	-
	JUMLAH UNDI alternatif	132,982	111,546
	JUMLAH KERUSI alternatif	-	-

Keputusan Pilihanraya Umum NEGERI JOHOR Tahun 1986

PARTI-PARTI YANG BERTANDING PILIHANRAYA UMUM NEGERI JOHOR 1986

Nama Parti	Ringkasan
1 PERIKATAN/BARISAN NASIONAL	PER/BN
2 PARTI ISLAM SEMALAYSIA	PAS
3 BEBAS	BEBAS
4 DEMOCRATIC ACTION PARTY	DAP
5 PARTI SOSIALIS RAKYAT MALAYSIA	PSRM
6 SOCIALIST DEMOCRATIC PARTY	SDP

JUMLAH KERUSI MASUK BERTANDING	
NEGERI	PARLIMEN
32	16
20	10
1	1
10	7
6	3
3	2

KERUSI YANG DIPERUNTUKKAN

1	PARLIMEN (DEWAN RAKYAT)	18 KERUSI
2	DEWAN UNDANGAN NEGERI (DUN)	36 KERUSI

KEPUTUSAN PILIHANRAYA DEWAN UNDANGAN NEGERI JOHOR 1986

Bahagian Pilihanraya NEGERI	Jumlah Pemilih Berdaftar	Jumlah Keluar Undi	Peratus Mengundi	Undi Rosak	Nama-nama Calon	Parti	Undi Diperolehi	Parti Menang Majoriti
N.1 SEPINANG	21,791	16,197	74.33	1,167	Abd. Wahid bin Hatta Oyhman bin Jais	BN PAS	2,477 12,553	PAS 10,076
N.2 JEMENTAH	22,216	-	-	-	Lim Si Cheng	BN	M/T.B	M/T.B
N.3 TANGKAK	22,979	16,508	71.84	668	Wang Keat Yit Yap Chik Dong	DAP BN	5,790 10,050	BN 4,260

KEPUTUSAN PILIHANRAYA DEWAN UNDANGAN NEGERI JOHOR 1986 - (Samb.)

Bahagian Pilihanraya NEGERI	Jumlah Pemilih Berdaftar	Jumlah Keluar Undi	Peratus Mengundi	Undi Rosak	Nama-nama Calon	Parti	Undi Diperolehi	Parti Menang Majoriti
N.4 SEROM	24,195	17,203	71.10	1,135	Mohd. Nor bin Md. Dom Ungku Ismail bin Ungku A. Hamid	BN PAS	12,771 3,297	BN 9,474
N.5 BUKIT SERAMPANG	14,118	-	-	-	Mahiaddin bin Md. Yasin	BN	M/T.B	M/T.B
N.6 JORAK	18,910	13,226	69.94	528	Sumadi bin Ahmad @ Ahamad Sabariah bt. Ahmad	PAS BN	2,271 10,427	BN 8,156
N.7 TENANG	17,487	12,909	73.82	823	Mohd. Saim bin Siran Bahari bin Haron	PAS BN	1,807 10,279	BN 8,472
N.8 BEKOK	20,777	14,775	71.11	477	Mohd. Saat bin Mohamad Tai Boon Chong Lim Wah Kin	PAS BN DAP	274 7,610 6,414	BN 1,196
N.9 ENDAU	14,469	9,487	65.57	460	Ismail bin Din Khadri bin Sabran	PAS BN	2,004 7,023	BN 5,019
N.10 TENGGAROH	13,812	9,585	69.40	602	Arumugam Chettiar s/o Verru Chettiar Sheikh Abdullah bin Awab Lim Ser Ho Mokhtar bin Haji Yehaya	BN BEBAS DAP PAS	4,662 205 3,733 383	BN 929

KEPUTUSAN PILIHANRAYA DEWAN UNDANGAN NEGERI JOHOR 1986 - (Samb.)

Bahagian Pilihanraya NEGERI	Jumlah Pemilih Berdaftar	Jumlah Keluar Undi	Peratus Mengundi	Undi Rosak	Nama-nama Calon	Parti	Undi Diperolehi	Parti Menang Majoriti
N.11 PALOH	32,482	23,159	71.30	1,005	Lim Ah Kow @ Lim Kwi Siam Pang Tong Yong	DAP BN	9,975 12,179	BN 2,204
N.12 GUNUNG LAMBAK	29,617	22,088	74.58	1,337	Kang Chow Oh Leang Yui Pheng @ Kamal Leang	BN PAS	15,894 4,857	BN 11,037
N.13 SRI MEDAN	23,579	16,891	71.64	540	Kamisan bin Haji Asari Ishak bin Mohtaram	BN PAS	12,898 3,453	BN 9,445
N.14 SEMERAH	28,601	20,615	72.08	469	Mahmood bin Haji Bakar Chia Teo Seng @ Sia Chong Seng Chang Lu Kiang	PAS DAP BN	1,536 6,651 11,959	BN 5,308
N.15 BUKIT NANING	23,051	16,624	72.12	1,044	Hashim bin Rais Hassan bin Hussein	BN PAS	11,845 3,735	BN 8,110
N.16 MAHARANI	20,034	14,129	70.53	363	Song Sing Kwee Yeo She Kim @ Yeo Ser Kim Ng Kok Hwa	DAP SDP BN	8,954 229 4,583	DAP 4,371
N.17 PARIT BAKAR	19,011	12,292	64.66	541	Musa bin Haji Ismail Md. Said @ Md. Sa'aidbin Abd. Samad	BN PAS	8,703 3,048	BN 5,655

KEPUTUSAN PILIHANRAYA DEWAN UNDANGAN NEGERI JOHOR 1986 - (Samb.)

Bahagian Pilihanraya NEGERI	Jumlah Pemilih Berdaftar	Jumlah Keluar Undi	Peratus Mengundi	Undi Rosak	Nama-nama Calon	Parti	Undi Diperolehi	Parti Menang Majoriti
N.18 PARIT JAWA	16,363	11,645	71.17	728	Abd. Hamid bin Abd. Rahim Zakana bin Mahadi	PAS BN	2,435 8,482	BN 6,047
N.19 PARIT YAANI	19,084	-	-	-	Mohamad bin Haji Aziz	BN	M/T.B	M/T.B
N.20 PARIT RAJA	19,625	-	-	-	Syed Zain bin Idrus	BN	M/T.B	M/T.B
N.21 PENGGARAM	32,884	23,708	72.10	2,453	Mohamed bin Salleh Gan Ah Liong Chua Soi Lek @ Chua Kin Seng Tan Lem (Tem) Huat	PAS DAP BN SDP	1,447 7,643 11,633 532	BN 3,990
N.22 RENGIT	22,534	15,780	70.03	2,619	Abu Bakar bin Mohd. Dewa Ungku Mohd. Noor b. Ungku Mahmood	BN PAS	10,215 2,946	BN 7,269
N.23 SIMPANG RENGAM	26,129	18,217	69.72	946	Atan bin Gombang Law Boon King @ Low Boon Hong	PAS BN	2,943 14,328	BN 11,385
N.24 BENUT	20,598	14,784	71.77	934	Md. Turus bin Dg. Melbek Ahmad bin Selamat	PAS BN	2,859 10,991	BN 8,132
N.25 KULAI	31,165	23,368	74.98	970	Yap Ah Ngau Kew Che Wat @ Khoo Che Wat	DAP BN	10,760 11,638	BN 878

KEPUTUSAN PILIHANRAYA DEWAN UNDANGAN NEGERI JOHOR 1986 - (Samb.)

Bahagian Pilihanraya NEGERI	Jumlah Pemilih Berdaftar	Jumlah Keluar Undi	Peratus Mengundi	Undi Rosak	Nama-nama Calon	Parti	Undi Diperolehi	Parti Menang Majoriti
N.26 BANDAR TENGGARA	26,403	20,563	77.88	1,358	Adam bin Abdul Hamid Ibrahim bin Annuar	BN PAS	15,900 3,305	BN 12,595
N.27 SEDILI	23,589	16,937	71.80	989	Tosrin bin Jarvanthi Mohamad Yusof bin Hamdan	BN SDP	12,894 3,054	BN 9,840
N.28 PENDERANG	26,651	21,646	81.22	952	Junit bin Haji Adnan Hasmoni bin Haji Salim	PAS BN	1,749 18,945	BN 17,196
N.29 TIRAM	29,326	19,352	65.99	2,080	Mohd. Amin bin Ahmad Mohd. Ali bin Hassan	PSRM BN	4,249 13,023	BN 8,774
N.30 PASIR GUDANG	35,877	25,703	71.64	1,008	Hassan bin Abdul Karim Paliksina Sivalinggam s/o Kandasamy @ K.S. Balakrishnan	PSRM BN	11,103 13,592	BN 2,489
N.31 TANJONG PUTERI	35,280	23,860	67.63	990	Abdullah bin Husin Md. Yunos bin Sulaiman A. Razak bin Ahmad	PAS BN PSRM	358 11,509 11,003	BN 506
N.32 GERTAK MERAH	24,642	14,672	59.54	573	Lonh Ah Mui @ Long Hoo Hin Gurdial Singh Nijar a/l Sudu Singh	BN PSRM	8,260 5,839	BN 2,421

KEPUTUSAN PILIHANRAYA DEWAN UNDANGAN NEGERI JOHOR 1986 - (Samb.)

Bahagian Pilihanraya NEGERI	Jumlah Pemilih Berdaftar	Jumlah Keluar Undi	Peratus Mengundi	Undi Rosak	Nama-nama Calon	Parti	Undi Diperolehi	Parti Menang Majoriti
N.33 TAMBATAN	21,666	14,778	68.21	466	Kemat @ Rahman bin Ali Mahmood bin Daud	PSRM BN	5,586 8,726	BN 3,140
N.34 GELANG PATAH	27,667	20,226	73.11	923	Hamzah bin Mohd. Yasin Chew Kong Huat	PSRM BN	6,798 12,505	BN 5,707
N.35 PULAI SEBATANG	28,595	21,106	73.81	837	Chen Jun Kong Khalijah bte. Md. Som	DAP BN	7,781 12,488	BN 4,707
N.36 KUKUP	23,612	17,907	75.84	642	Tang Tiang Koon @ Tang Lian Koon Ahmad bin Abdullah	DAP BN	5,952 11,313	BN 5,361

KEPUTUSAN PILIHANRAYA PARLIMEN NEGERI JOHOR 1986

Bahagian Pilihanraya PARLIMEN	Jumlah Pemilih Berdaftar	Jumlah Keluar Undi	Peratus Mengundi	Undi Rosak	Nama-Nama Calon	Parti	Undi Diperolehi	Parti Menang Majoriti
P.115 SEGAMAT	44,007	32,450	73.74	920	Chan Yiek Nung @ Chan Heng Jib Abdul Razak bin Daud Dato' Subramaniam a/l Sinniah	DAP PAS BN	12,115 771 18,644	BN 6,529
P.116 LEDANG	47,174	33,679	71.39	1,228	Lee Tiong King @ Lee Tiong Kang A. Ghani bin Othman	DAP BN	10,893 21,558	BN 10,665
P.117 PAGOI	33,028	23,426	70.93	666	Othman bin Hashim Ahmad bin Omar @ Amar	PAS BN	3,395 19,365	BN 15,970
P.118 LABIS	38,264	27,650	72.26	897	Lim Liong Seek @ Lin Liong Sik Tan Tien Lim	BN DAP	18,182 8,571	BN 9,611
P.119 MERSING	28,281	19,065	67.41	1,106	Mokhtar bin Haji Yahaya Abd. Ajib bin Ahmad	PAS BN	3,540 14,419	BN 10,879
P.120 KLUANG	62,099	46,522	74.92	1,600	Lee Kaw Ling Towi Seng @ Ling Chooi Sieng Haji Abu Hassan bin Umat @ Ahmad	DAP BN PAS	20,882 22,891 1,149	BN 2,009
P.121 PARIT SULONG	52,180	-	-	-	Shariffah Dora binti Mohamed	BN	M/T.B	M/T.B

KEPUTUSAN PILIHANRAYA PARLIMEN NEGERI JOHOR 1986 - (Samb.)

Bahagian Pilihanraya PARLIMEN	Jumlah Pemilih Berdaftar	Jumlah Keluar Undi	Peratus Mengundi	Undi Rosak	Nama-Nama Calon	Parti	Undi Diperolehi	Parti Menang Majoriti
P.122 BAKRI	43,085	30,729	71.32	761	Song Sing Kwee Chua Jui Meng Hassan bin Hussein	DAP BN PAS	13,713 14,818 1,437	BN 1,105
P.123 MUAR	35,374	23,934	67.66	990	Mohamed Sam bin Sailan Md. Said @ Md. Sa'id bin Abd. Samad	BN PAS	17,801 5,143	BN 12,658
P.124 SRI GADING	38,709	-	-	-	Mustaffa bin Mohd.	BN	M/T.B	M/T.B
P.125 BATU PAHAT	55,418	39,017	70.40	4,534	Ungku Mohd. Noor b. Ungku Mahmood Daud bin Haji Taha Tan Lem (Tem) Huat	PAS BN SDP	3,269 23,384 7,830	BN 15,554
P.126 SUNGAI BENUT	46,727	33,008	70.64	1,438	Abd. Hamid bin Abd. Rahim Mohamed Tawfik bin Tun Dr. Ismail	PAS BN	6,088 25,482	BN 19,394
P.127 SENAI	57,568	43,927	76.30	1,834	Woon See Chin Yap Ah Ngau	BN DAP	25,826 16,267	BN 9,559
P.128 KOTA TINGGI	50,240	38,456	76.54	1,307	Musa bin Hitam Harun bin Embong	BN PAS	33,891 3,258	BN 30,633

KEPUTUSAN PILIHANRAYA PARLIMEN NEGERI JOHOR 1986 - (Samb.)

Bahagian Pilihanraya PARLIMEN	Jumlah Pemilih Berdaftar	Jumlah Keluar Undi	Peratus Mengundi	Undi Rosak	Nama-Nama Calon	Parti	Undi Diperolehi	Parti Menang Majoriti
P.129 TEBRAU	65,203	45,497	69.78	2,274	Hassan bin Abdul Karim Zainabon @ Zainab bte. Abu Bakar	PSRM BN	16,085 27,138	BN 11,053
P.130 JOHOR BAHRU	59,922	37,368	62.36	905	A. Razak bin Ahmad Sharil @ Shahrir bin Ab. Samad	PSRM BN	17,114 19,349	BN 2,235
P.131 PULAI	49,333	34,904	70.75	1,105	Gurdial Singh Hijar a/l Sadu Singh Dato' Mohamed bin Rahmat	PSRM BN	12,056 21,743	BN 9,687
P.132 PONTIAN	52,207	38,988	74.68	1,738	Chuah Ah Hock Mohd. Jufri bin Haji Tahir @ Haji Ibrahim bin Haji Tahir Chong Kee Kiam Law Lai Heng @ Goh Lai Heng Abdul Nasir bin Shain	SDP PAS DAP BN BEBAS	150 443 10,787 20,772 5,098	BN 9,985

RINGKASAN KEPUTUSAN PILIHANRAYA NEGERI JOHOR 1986

		NEGERI	PARLIMEN
Jumlah Para Pemilih Yang Mendaftar		858,819	858,819
Jumlah Undi Yang Dipertandingkan		783,776	767,930
Jumlah Keluar Undi		559,940	548,620
Jumlah Undi Rosak		30,627	23,303
Keseluruhan Peratusan Mengundi		71.44	71.44
Undi Diperolehi Parti Yang Bertanding			
	PERIKATAN/BARISAN NASIONAL alternatif	PER/BN	359,878 345,263
	PARTI ISLAM SEMALAYSIA	PAS	47,184 28,493
	BEBAS	BEBAS	205 5,098
	DEMOCRATIC ACTION PARTY	DAP	73,653 93,228
	PARTI SOSIALIS RAKYAT MALAYSIA	PSRM	44,578 45,255
	SOCIALIST DEMOCRATIC PARTY	SDP	3,815 7,980
Jumlah Kerusi Yang Dimenangi			
	PERIKATAN/BARISAN NASIONAL alternatif	PER/BN	31 + 4 (M/T.B) 16 + 2 (M/T.B)
	PARTI ISLAM SEMALAYSIA	PAS	- -
	BEBAS	BEBAS	- -
	DEMOCRATIC ACTION PARTY	DAP	1 -
	PARTI SOSIALIS RAKYAT MALAYSIA	PSRM	- -
	SOCIALIST DEMOCRATIC PARTY	SDP	- -
JUMLAH UNDI alternatif		169,435	180,054
JUMLAH KERUSI alternatif		1	-

Keputusan Pilihanraya Umum NEGERI JOHOR Tahun 1990

PARTI-PARTI YANG BERTANDING PILIHANRAYA UMUM NEGERI JOHOR 1990

Nama Parti	Ringkasan
1 PERIKATAN/BARISAN NASIONAL	PER/BN
2 PARTI ISLAM SEMALAYSIA	PAS
3 BEBAS	BEBAS
4 DEMOCRATIC ACTION PARTY	DAP
5 SEMANGAT 46	S46
6 PARTI RAKYAT MALAYSIA	PRM

JUMLAH KERUSI MASUK BERTANDING	
NEGERI	PARLIMEN
36	18
3	0
1	2
10	6
21	11
2	1

KERUSI YANG DIPERUNTUKKAN

1	PARLIMEN (DEWAN RAKYAT)	18 KERUSI
2	DEWAN UNDANGAN NEGERI (DUN)	36 KERUSI

KEPUTUSAN PILIHANRAYA DEWAN UNDANGAN NEGERI JOHOR 1990

Bahagian Pilihanraya NEGERI	Jumlah Pemilih Berdaftar	Jumlah Keluar Undi	Peratus Mengundi	Undi Rosak	Nama-nama Calon	Parti	Undi Diperolehi	Parti Menang Majoriti
N.1 SEPINANG	26,972	20,253	75.09	813	Othman bin Jais Haji Zulkernain bin Mohd. Hussin	BN S46	12,406 7,022	BN 5,384
N.2 JEMENTAH	25,656	18,621	72.58	463	Wong Peng Sheng Gan Lian Keng	DAP BN	9,252 8,850	DAP 402
N.3 TANGKAK	24,561	18,022	73.38	871	Yap Chik Dong Tan Teck Joon	BN DAP	10,483 6,649	BN 3,834

KEPUTUSAN PILIHANRAYA DEWAN UNDANGAN NEGERI JOHOR 1990 - (Samb.)

Bahagian Pilihanraya NEGERI	Jumlah Pemilih Berdaftar	Jumlah Keluar Undi	Peratus Mengundi	Undi Rosak	Nama-nama Calon	Parti	Undi Diperolehi	Parti Menang Majoriti
N.4 SEROM	26,813	19,604	73.11	998	Haji Mohamed Nor bin Mohd. Rasif Hashim bin Ismail	S46 BN	7,374 11,189	BN 3,815
N.5 BUKIT SERAMPANG	15,609	11,917	76.35	411	Tan Sri Hj. Muhyiddin bin Hj. Mohd. Yassin Haji Omar Lambak	BN S46	9,260 2,240	BN 7,020
N.6 JORAK	19,427	14,262	73.41	647	Abdullah Haji Jawati Sabariah bt. Haji Ahmad	S46 BN	4,926 8,573	BN 3,647
N.7 TENANG	20,240	15,908	78.60	805	Bahari bin Haron Datin Hajah Asiah Riman	BN S46	9,978 5,124	BN 4,854
N.8 BEKOK	22,012	15,511	70.47	516	Lim Si Cheng Pang Hok Liong	BN DAP	7,348 7,638	DAP 290
N.9 ENDAU	15,158	10,352	68.29	488	Dr. Sheikh Ibrahim bin Salleh Ishak bin Awang Haji Hashim bin Bidin	PAS BN BEBAS	3,419 6,193 252	BN 2,774
N.10 TENGGAROH	19,359	14,732	76.10	771	Lim Ser Hor A. Singatone	DAP BN	5,348 8,613	BN 3,265

KEPUTUSAN PILIHANRAYA DEWAN UNDANGAN NEGERI JOHOR 1990 - (Samb.)

Bahagian Pilihanraya NEGERI	Jumlah Pemilih Berdaftar	Jumlah Keluar Undi	Peratus Mengundi	Undi Rosak	Nama-nama Calon	Parti	Undi Diperolehi	Parti Menang Majoriti
N.11 PALOH	38,602	28,937	74.96	818	Hoo Seong Chang Lim Kwi Siam	BN DAP	15,486 12,102	BN 3,384
N.12 GUNUNG LAMBAK	35,562	27,631	77.70	671	Ng Kim Lai Khoo Ching Ong	BN DAP	14,605 12,229	BN 2,376
N.13 SRI MEDAN	26,223	19,782	75.44	1,277	Haji Kusni bin Simoh Datin Hajah Atkah bt. Abdullah	S46 BN	7,483 10,997	BN 3,514
N.14 SEMERAH	30,548	22,741	74.44	1,004	Tan Teck Poh Haji Othman bin Haji Tahir	BN S46	11,377 10,336	BN 1,041
N.15 BUKIT NANING	26,203	20,314	77.52	849	Mazlan bin Abu Haji Masiran bin Haji Elias	S46 BN	7,900 11,487	BN 3,587
N.16 MAHARANI	21,240	15,357	72.30	348	Ng Kok Hwa John Lim Wan Show	BN DAP	6,264 8,726	DAP 2,462
N.17 PARIT BAKAR	19,380	13,422	69.26	529	Zakaria bin Mahadi Haji Abd. Kahar bin Ahmad	BN S46	6,299 6,594	S46 295
N.18 PARIT JAWA	16,690	12,395	74.27	714	Haji Muntaha bin Haji Kailan Haji Suradi bin Sarimon	BN S46	6,794 4,887	BN 1,907

KEPUTUSAN PILIHANRAYA DEWAN UNDANGAN NEGERI JOHOR 1990 - (Samb.)

Bahagian Pilihanraya NEGERI	Jumlah Pemilih Berdaftar	Jumlah Keluar Undi	Peratus Mengundi	Undi Rosak	Nama-nama Calon	Parti	Undi Diperolehi	Parti Menang Majoriti
N.19 PARIT YAANI	20,042	14,939	74.54	770	Mohamad Haji Aziz Mohd. Saidi bin Taul	BN S46	10,244 3,924	BN 6,320
N.20 PARIT RAJA	20,965	16,024	76.43	864	Haji Jamaludin bin Keling Zahar Bachik	S46 BN	4,104 11,052	BN 6,948
N.21 PENGGARAM	37,072	27,737	74.82	1,523	Lim Hwah Beng Dr. Chua Soi Lek	DAP BN	11,053 15,161	BN 4,108
N.22 RENGIT	22,764	16,400	72.04	982	Ungku Haji Mohd. Nor Haji Zainal Abidin bin Mohd. Zin	PAS BN	4,883 10,535	BN 5,652
N.23 SIMPANG RENGAM	29,076	21,194	72.89	1,454	Dato' Low Boon Hong Aniakrishnan a/l Muthu	BN DAP	13,518 6,138	BN 7,380
N.24 BENUT	21,133	15,181	71.84	1,127	Hajah Khatijah Mohd. Som Haji Ambok Masek Haji Abd. Latif	BN PAS	9,439 4,588	BN 4,851
N.25 KULAI	37,367	27,855	74.54	787	Khoo Chee Wat Song Sing Kwee	BN DAP	14,367 12,676	BN 1,691
N.26 BANDAR TENGGARA	28,336	22,678	80.03	1,023	Haji Adam bin Abdul Hamid Othman Haji Ismail	BN S46	14,890 6,745	BN 8,145

KEPUTUSAN PILIHANRAYA DEWAN UNDANGAN NEGERI JOHOR 1990 - (Samb.)

Bahagian Pilihanraya NEGERI	Jumlah Pemilih Berdaftar	Jumlah Keluar Undi	Peratus Mengundi	Undi Rosak	Nama-nama Calon	Parti	Undi Diperolehi	Parti Menang Majoriti
N.27 SEDILI	27,895	21,561	77.29	1,078	Mohamadon bin Abu Bakar Syed Abu Bakar Hood	BN S46	14,228 6,004	BN 8,224
N.28 Pengerang	32,635	26,797	82.11	1,031	Hasmoni Salim Cikgu Esa Haji Ibrahim	BN S46	21,063 4,685	BN 16,378
N.29 TIRAM	33,957	24,697	72.73	1,408	Mohd. Shafbly bin Yahya Haji Ali Hassan	S46 BN	7,302 15,987	BN 8,685
N.30 PASIR GUDANG	45,679	32,905	72.04	2,229	G.S. Nijar K.S. Balakrishnan	PRM BN	11,946 18,730	BN 6,784
N.31 TANJONG PUTERI	37,798	26,591	70.35	970	Mohamad bin Kasbi Razak Ahmad	BN PRM	14,708 10,787	BN 3,921
N.32 GERTAK MERAH	27,135	17,402	64.13	451	Freddie Long Hoo Hin Zahrah Yusof	BN S46	10,035 6,869	BN 3,166
N.33 TAMBATAN	27,283	20,275	74.31	597	Abdul Kadir bin Annuar Samat bin Atan	BN S46	12,854 6,824	BN 6,030
N.34 GELANG PATAH	37,307	28,860	77.36	1,276	Teu Si @ Chang See Ten Mohd. Mandak bin Haji Mohd. Kassim	BN S46	15,821 11,763	BN 4,058

KEPUTUSAN PILIHANRAYA DEWAN UNDANGAN NEGERI JOHOR 1990 - (Samb.)

Bahagian Pilihanraya NEGERI	Jumlah Pemilih Berdaftar	Jumlah Keluar Undi	Peratus Mengundi	Undi Rosak	Nama-nama Calon	Parti	Undi Diperolehi	Parti Menang Majoriti
N.35 PULAI SEBATANG	30,704	22,937	74.70	1,241	Nasir bin Safar Dr. Nasir	BN S46	12,033 9,633	BN 2,400
N.36 KUKUP	24,768	18,607	75.12	1,031	Dato' Ahmad bin Abdullah Salleh Bajun	BN S46	12,255 5,302	BN 6,953

KEPUTUSAN PILIHANRAYA PARLIMEN NEGERI JOHOR 1990

Bahagian Pilihanraya PARLIMEN	Jumlah Pemilih Berdaftar	Jumlah Keluar Undi	Peratus Mengundi	Undi Rosak	Nama-Nama Calon	Parti	Undi Diperolehi	Parti Menang Majoriti
P.115 SEGAMAT	52,628	38,845	73.81	1,156	Simon Tong Tiam Hock S.S. Suramianiam	DAP BN	17,549 20,070	BN 2,521
P.116 LEDANG	51,374	37,641	73.27	1,512	Haji A. Ghani bin Othman Othman bin Tambi	BN S46	21,802 14,255	BN 7,547
P.117 PAGOH	35,036	26,078	74.43	784	Ahmad Omar Murad Haji Hassan	BN S46	18,461 6,808	BN 11,653
P.118 LABIS	42,252	31,310	74.10	1,097	Ahmad bin Ton Dato' Seri Dr. Ling Liong Sik	DAP BN	12,485 17,710	BN 5,225
P.119 MERSING	34,517	25,083	72.67	858	Hassan bin Haji Md. Ali Dato' Abd. Majid Ahmad	S46 BN	9,857 14,366	BN 4,509
P.120 KLUANG	74,164	56,689	76.44	1,384	Kang Chow Oh Ng Wei Siong	BN DAP	29,698 24,860	BN 4,838
P.121 PARIT SULONG	56,771	42,546	74.94	1,598	Ruhanie bin Haji Ahmad Haj Dasuki bin Haji Abdul Kadir	BN S46	23,536 17,365	BN 6,171
P.122 BAKRI	47,443	35,670	75.19	1,207	Lee Ban Chen Chua Jui Meng	DAP BN	15,619 18,730	BN 3,111

KEPUTUSAN PILIHANRAYA PARLIMEN NEGERI JOHOR 1990 - (Samb.)

Bahagian Pilihanraya PARLIMEN	Jumlah Pemilih Berdaftar	Jumlah Keluar Undi	Peratus Mengundi	Undi Rosak	Nama-Nama Calon	Parti	Undi Diperolehi	Parti Menang Majoriti
P.123 MUAR	36,070	25,819	71.58	976	Abd. Malek bin Munip Haji Yahya bin Abd. Rahman	BN S46	13,760 11,083	BN 2,677
P.124 SRI GADING	41,007	30,969	75.52	1,135	Yasin Kamari Zawawi Haji Zin	BN S46	22,205 7,625	BN 14,580
P.125 BATU PAHAT	59,836	44,143	73.77	1,764	Datin Sh. Rokiah Sh. Cantik Haji Daud bin Dato'Haji Taha	S46 BN	17,457 24,922	BN 7,465
P.126 SUNGAI BENUT	50,209	36,378	72.45	2,014	Mohamed Sadek bin Mamali Haji Abd. Hamid bin Haji Abd. Rahman	S46 BN	10,943 23,313	BN 12,370
P.127 SENAI	65,703	50,644	77.08	1,775	Ibrahim bin Hanafia Woon See Chin Liew Kon Chin	BEBAS BN DAP	1,777 27,697 19,349	BN 9,348
P.128 KOTA TINGGI	60,530	48,348	79.87	1,613	Syed Hamid bin Syed. Jaafar Albar Haji Ma'on bin Omar	BN S46	36,504 9,956	BN 26,548
P.129 TEBRAU	79,636	57,613	72.34	2,666	Siti Zainab bte. Abu Bakar Dato' Haji Abd. Rahman Mahmud	BN S46	34,883 20,064	BN 14,819

KEPUTUSAN PILIHANRAYA PARLIMEN NEGERI JOHOR 1990 - (Samb.)

Bahagian Pilihanraya PARLIMEN	Jumlah Pemilih Berdaftar	Jumlah Keluar Undi	Peratus Mengundi	Undi Rosak	Nama-Nama Calon	Parti	Undi Diperolehi	Parti Menang Majoriti
P.130 JOHOR BAHRU	64,933	43,990	67.75	1,132	Ismail bin Wanjor Dato' Ja'afar Onn Mohamed Khaled bin Nordin	BEBAS S46 BN	930 16,814 24,980	BN 8,166
P.131 PULAI	64,590	49,410	76.08	1,702	Dato' Mohamed bin Rahmat Razak Ahmad	BN PRM	29,855 17,583	BN 12,272
P.132 PONTIAN	55,472	41,687	75.15	2,297	Guan Peck Cheng Ong Ka Ting	DAP BN	14,978 24,362	BN 9,384

RINGKASAN KEPUTUSAN PILIHANRAYA NEGERI JOHOR 1990

		NEGERI	PARLIMEN
Jumlah Para Pemilih Yang Mendaftar		972,171	972,171
Jumlah Undi Yang Dipertandingkan		972,171	972,171
Jumlah Keluar Undi		722,401	722,863
Jumlah Undi Rosak		32,835	26,670
Keseluruhan Peratusan Mengundi		74.31	74.36
Undi Diperolehi Parti Yang Bertanding			
PERIKATAN/BARISAN NASIONAL alternatif	PER/BN	423,122	426,854
PARTI ISLAM SEMALAYSIA	PAS	12,890	-
BEBAS	BEBAS	252	2,707
DEMOCRATIC ACTION PARTY	DAP	91,811	104,840
SEMANGAT 46	S46	137,041	142,227
PARTI RAKYAT MALAYSIA	PRM	22,733	17,583
Jumlah Kerusi Yang Dimenangi			
PERIKATAN/BARISAN NASIONAL alternatif	PER/BN	31	18
PARTI ISLAM SEMALAYSIA	PAS	-	-
BEBAS	BEBAS	-	-
DEMOCRATIC ACTION PARTY	DAP	4	-
SEMANGAT 46	S46	1	-
PARTI RAKYAT MALAYSIA	PRM	-	-
JUMLAH UNDI alternatif		264,727	267,357
JUMLAH KERUSI alternatif		5	-

Keputusan Pilihanraya Umum NEGERI JOHOR Tahun 1995

PARTI-PARTI YANG BERTANDING PILIHANRAYA UMUM NEGERI JOHOR 1995

Nama Parti	Ringkasan
1 PERIKATAN/BARISAN NASIONAL	PER/BN
2 PARTI ISLAM SEMALAYSIA	PAS
3 BEBAS	BEBAS
4 DEMOCRATIC ACTION PARTY	DAP
5 SEMANGAT 46	S46
6 PARTI RAKYAT MALAYSIA	PRM
7 PARTI BERSATU SABAH	PBS

JUMLAH KERUSI MASUK BERTANDING	
NEGERI	PARLIMEN
39	20
7	4
4	1
10	5
23	11
2	1
1	1

KERUSI YANG DIPERUNTUKKAN

1	PARLIMEN (DEWAN RAKYAT)	20 KERUSI
2	DEWAN UNDANGAN NEGERI (DUN)	40 KERUSI

KEPUTUSAN PILIHANRAYA DEWAN UNDANGAN NEGERI JOHOR 1995

Bahagian Pilihanraya NEGERI	Jumlah Pemilih Berdaftar	Jumlah Keluar Undi	Peratus Mengundi	Undi Rosak	Nama-nama Calon	Parti	Undi Diperolehi	Parti Menang Majoriti
N.1 SEPINANG	29,619	21,682	73.20	812	Othman bin Jais Ibrahim bin Mohd. Seh	BN S46	17,829 3,022	BN 14,807
N.2 JEMENTAH	28,155	20,345	72.26	427	Gan Liang Keng @ Lee Ah Kau Than Thian San @ Tan Tian Sang Wang Ah Chin @ Wong Peng Sheng	BN BEBAS DAP	13,354 167 6,371	BN 6,983

KEPUTUSAN PILIHANRAYA DEWAN UNDANGAN NEGERI JOHOR 1995 - (Samb.)

Bahagian Pilihanraya NEGERI	Jumlah Pemilih Berdaftar	Jumlah Keluar Undi	Peratus Mengundi	Undi Rosak	Nama-nama Calon	Parti	Undi Diperolehi	Parti Menang Majoriti
N.3 TANGKAK	25,290	17,801	70.38	754	Yap Chik Dong Liang Toy Heng	BN DAP	13,271 3,771	BN 9,500
N.4 SEROM	29,177	20,946	71.78	724	Husni bin Haji Md. Alip A. Ghani bin Othman	S46 BN	3,293 16,789	BN 13,496
N.5 BUKIT SERAMPANG	17,927	12,812	71.47	394	A. Aziz bin Hashim Ahmad bin Omar @ Amar	S46 BN	1,459 10,939	BN 9,480
N.6 JORAK	20,968	14,197	67.71	545	Ab. Rahim @ Ibrahim bin Haji Elias Sabariah bte Ahmad	S46 BN	2,835 10,797	BN 7,962
N.7 TENANG	22,556	16,929	75.05	700	Lahori bin Jemikan Dato' Bahari bin Haron	S46 BN	2,543 13,668	BN 11,125
N.8 BEKOK	24,857	17,763	71.46	467	Pang Hong Liong Tan Kok Hong @ Tan Yi	DAP BN	6,422 10,850	BN 4,428
N.9 ENDAU	16,575	10,668	64.36	29	Abd. Latiff bin Ahmad Sheikh Abdullah bin Said Salleh	BN PAS	7,315 3,302	BN 4,013
N.10 TENGGAROH	21,207	15,007	70.76	19	Krishnasamy a/l Shiman Muda bin Chik	BN S46	11,451 3,495	BN 7,956

KEPUTUSAN PILIHANRAYA DEWAN UNDANGAN NEGERI JOHOR 1995 - (Samb.)

Bahagian Pilihanraya NEGERI	Jumlah Pemilih Berdaftar	Jumlah Keluar Undi	Peratus Mengundi	Undi Rosak	Nama-nama Calon	Parti	Undi Diperolehi	Parti Menang Majoriti
N.11 PALOH	34,759	25,629	73.73	733	Eng Ah Kow Chong Ah Owon	DAP BN	6,277 17,806	BN 11,529
N.12 MENGKIBOL	25,534	18,310	71.71	532	Ng Kim Lai Tok Kim Huwa	BN DAP	13,172 4,533	BN 8,639
N.13 SRI MEDAN	28,773	21,541	74.86	885	Atkah te Abdullah Azmi bin Masrani	BN S46	15,987 4,480	BN 11,507
N.14 SEMERAH	29,818	21,926	73.53	797	Tan Teck Poh Othman bin Tahir	BN S46	15,055 5,698	BN 9,357
N.15 BUKIT NANING	21,185	-	-	-	Masiran bin Elias	BN	M/T,B	M/T,B
N.16 MAHARANI	28,797	20,583	71.48	768	Tay Khim Seng Lim Sey Wee @ Lim Sey You	BN DAP	11,234 8,538	BN 2,696
N.17 PARIT BAKAR	22,495	15,326	68.13	471	Abd. Malek bin Munip Abd. Kahar bin Ahmad	BN S46	9,903 4,838	BN 5,065
N.18 SUNGAI BALANG	18,496	13,275	71.77	591	Abu @ Musa bin Abdul Rahim Muntaha bin Kailan	PAS BN	3,077 9,566	BN 6,489

KEPUTUSAN PILIHANRAYA DEWAN UNDANGAN NEGERI JOHOR 1995 - (Samb.)

Bahagian Pilihanraya NEGERI	Jumlah Pemilih Berdaftar	Jumlah Keluar Undi	Peratus Mengundi	Undi Rosak	Nama-nama Calon	Parti	Undi Diperolehi	Parti Menang Majoriti
N.19 PARIT YAANI	25,533	18,709	73.27	631	Mohd. Said bin Jamhari Mohamad bin Haji Aziz	S46 BN	2,348 15,713	BN 13,365
N.20 PARIT RAJA	26,377	19,418	73.62	611	Mohd. Saidi bin Taul Zahar bin Bachik Ahmad bin Rais	S46 BN BEBAS	1,635 12,421 4,710	BN 7,711
N.21 PENGGARAM	37,726	27,905	73.97	1,507	Dr. Chua Soi Lek @ Chua Kin Seng Gan Peck Cheng	BN DAP	20,174 6,137	BN 14,037
N.22 RENGIT	24,332	16,897	69.44	759	Ungku Mohd. Noor b. Ungku Mahmood Zainal Abidin bin Mohamed Zin	PAS BN	3,658 12,435	BN 8,777
N.23 PANTI	14,961	11,174	74.68	465	Zolbahari bin Ab. Bakar Asma'on bin Ismail	S46 BN	1,010 9,609	N 8,599
N.24 GUNUNG LAMBAK	28,119	22,183	78.88	654	Zainal Abidin bin Haji Ibrahim Halimah binti Mohd. Sadique	S46 BN	3,418 18,048	BN 14,630
N.25 SIMPANG RENGAM	32,221	23,067	71.59	899	Yusak bin Haji Taib Law Boon King @ Low Boon Hong	S46 BN	3,763 18,151	BN 14,388
N.26 BENUT	22,673	16,356	72.14	597	Ambok Masek bin Abd. Latif Saklon @ Salehon bin Sengot	PAS BN	3,069 12,630	BN 9,561

KEPUTUSAN PILIHANRAYA DEWAN UNDANGAN NEGERI JOHOR 1995 - (Samb.)

Bahagian Pilihanraya NEGERI	Jumlah Pemilih Berdaftar	Jumlah Keluar Undi	Peratus Mengundi	Undi Rosak	Nama-nama Calon	Parti	Undi Diperolehi	Parti Menang Majoriti
N.27 KULAI	35,954	27,929	77.68	725	Kew Che Wat @ Khoo Che Wat Song Sing Kwee	BN DAP	18,962 8,192	BN 10,770
N.28 BUKIT PERMAI	24,734	18,595	75.18	728	Adam bin Abdul Hamid Mazlan bin Aliman Mohd. Raplee bin Mohd. Som	BN PAS S46	15,094 824 1,897	BN 13,197
N.29 SEDILI	25,991	20,244	77.89	803	Sha'ali Sha'ri bin Abd. Samat Mohamadon bin Abu Bakar	S46 BN	1,866 17,539	BN 15,673
N.30 Pengerang	26,751	21,371	79.89	565	Hasmoni bin Salim Mohamed Hanipa bin Maidin	BN PAS	18,771 2,015	BN 16,756
N.31 TIRAM	33,753	25,348	75.09	852	Mohd. Ali bin Hassan Shapie bin Ridwan	BN S46	21,041 3,066	BN 17,975
N.32 PASIR GUDANG	36,545	27,755	75.94	686	Mohd. Salleh bin Haji Ahmad Paliksana Siwalinggam s/o Kandasamy Kamaruddin bin Abdul Aziz	PRM BN S46	3,414 21,627 1,991	BN 18,213
N.33 TANJONG PUTERI	35,246	24,565	69.70	433	Mohamad bin Kasbi Mohd. Hatta bin Abd. Rahim Tan Tien Lim	BN S46 PBS	18,213 3,916 1,923	BN 14,297

KEPUTUSAN PILIHANRAYA DEWAN UNDANGAN NEGERI JOHOR 1995 - (Samb.)

Bahagian Pilihanraya NEGERI	Jumlah Pemilih Berdaftar	Jumlah Keluar Undi	Peratus Mengundi	Undi Rosak	Nama-nama Calon	Parti	Undi Diperolehi	Parti Menang Majoriti
N.34 STULANG	39,049	27,815	71.23	868	Long Hoo Hin @ Long Ah Mui Yap Kok Sin A. Razak bin Ahmad	BN DAP PRM	18,727 4,216 3,662	BN 14,511
N.35 TAMBATAN	30,379	18,692	61.53	459	Ariff bin Ismail Low Teh Hian	S46 BN	4,323 13,792	BN 9,469
N.36 KEMPAS	38,037	28,033	73.70	613	Ishak bin Talib Abdul Kadir bin Annuar	S46 BN	4,036 23,247	BN 19,211
N.37 TANJONG KUPANG	23,897	18,372	76.88	731	Baharom bin Ab. Ghani Mohd. Mandak bin Mohd. Kassim	BN S46	14,313 3,289	BN 11,024
N.38 SKUDAI	39,426	30,993	78.61	867	Wong Siew Poh Low Yew Hoe @ Allan Low Chan Jock Lan	BN BEBAS DAP	18,746 261 11,066	BN 7,680
N.39 PULAI SEBATANG	33,594	24,721	73.58	1,083	Khatijah binti Md. Som Mohd. Sanusi bin Abd. Latif Md. Yusof bin Adam	BN BEBAS S46	14,849 6,924 1,708	BN 7,925
N.40 KUKUP	26,849	20,049	74.67	812	Ahmad bin Abdullah Haji Md. Amin bin Haji Gazali @ Hj. Ali	BN PAS	17,731 1,472	BN 16,259

KEPUTUSAN PILIHANRAYA PARLIMEN NEGERI JOHOR 1995

Bahagian Pilihanraya PARLIMEN	Jumlah Pemilih Berdaftar	Jumlah Keluar Undi	Peratus Mengundi	Undi Rosak	Nama-Nama Calon	Parti	Undi Diperolehi	Parti Menang Majoriti
P.125 SEGAMAT	57,774	42,031	72.75	1,391	Lim Wah Kin Yaakob bin Jantan Subramaniam a/l Sinniah	BEBAS DAP BN	741 11,143 28,710	BN 17,567
P.126 LEDANG	54,467	38,726	71.10	2,100	Hashim bin Ismail Ismail bin Nasir	BN S46	29,948 6,587	BN 23,361
P.127 PAGOI	38,895	27,497	70.70	1,379	Majiaddin bin Md. Yasin Rosdan Taha bin Abd. Rahman	BN S46	21,856 4,257	BN 17,599
P.128 LABIS	47,413	34,693	73.17	1,322	Dato' Seri Dr. Lim Liong Sik @ Ling Liong Sik Ahmad bin Ton	BN DAP	24,185 9,140	BN 15,045
P.129 MERSING	37,782	26,624	70.47	1,369	A. Kadir bin Johan Zainal Abidin bin Osman	S46 BN	5,832 19,357	BN 13,525
P.130 KLUANG	60,293	43,479	72.11	1,551	Lim Ser Ho Hoo Seong Chang	DAP BN	11,014 30,097	BN 19,083
P.131 PARIT SULONG	58,591	43,467	74.18	2,646	Haji Omar bin Jani Ruhanie Ahmad	PAS BN	7,458 32,812	BN 25,354

KEPUTUSAN PILIHANRAYA PARLIMEN NEGERI JOHOR 1995 - (Samb.)

Bahagian Pilihanraya PARLIMEN	Jumlah Pemilih Berdaftar	Jumlah Keluar Undi	Peratus Mengundi	Undi Rosak	Nama-Nama Calon	Parti	Undi Diperolehi	Parti Menang Majoriti
P.132 BAKRI	49,982	36,842	73.71	1,076	Mohd. Huridin bin Samuri Tan Kok Kwang Chua Jui Meng	PAS DAP BN	3,541 9,844 22,162	BN 12,318
P.133 MUAR	40,991	28,595	69.76	1,451	Abdul Aziz bin Mohd. Yassin Zawawi bin Mohd. Zin	BN S46	18,238 8,755	BN 9,483
P.134 SRI GADING	51,910	38,122	73.43	1,700	Kamelah bt. Yahaya Hamzah bin Ramli	S46 BN	5,003 31,353	BN 26,350
P.135 BATU PAHAT	62,058	45,098	72.67	2,395	Abdullah @ ali bin Siran Mansor bin Masikon	S46 BN	8,787 33,780	BN 24,993
P.136 TENGGARA	43,080	34,782	80.73	1,536	Hishammuddin bin Datuk Hussein Madin bin Khani @ Md. Din bin A. Ghani	BN S46	28,727 4,209	BN 24,518
P.137 SUNGAI BENUT	54,894	39,424	71.82	2,154	Hassan bin Md. Ali Abd. Hamid bin Abd. Rahman	S46 BN	7,519 29,450	BN 21,931
P.138 SENAI	60,688	46,428	76.50	1,730	Lim Si Cheng M. Salleh bin Ahmad	BN DAP	32,170 12,522	BN 19,648

KEPUTUSAN PILIHANRAYA PARLIMEN NEGERI JOHOR 1995 - (Samb.)

Bahagian Pilihanraya PARLIMEN	Jumlah Pemilih Berdaftar	Jumlah Keluar Undi	Peratus Mengundi	Undi Rosak	Nama-Nama Calon	Parti	Undi Diperolehi	Parti Menang Majoriti
P.139 KOTA TINGGI	52,742	41,577	78.83	1,733	Dato' Syed Hamid bin S. Jaafar Albar Mohamed Hanipa bin Maidin	BN PAS	36,776 3,007	BN 33,769
P.140 TEBRAU	70,298	52,671	74.92	2,451	Zainabon @ Zainab binti Abu Bakar Ya'akob bin Mohd. Yusof	BN PAS	44,670 5,530	BN 39,140
P.141 JOHOR BARU	74,295	52,424	70.56	1,662	Mohamed Khalid bin Nordin Zahrah bt. Mohd. Yusof Tan Tien Lim	BN S46 PBS	40,141 6,023 4,165	BN 34,118
P.142 PULAI	68,416	45,946	67.16	1,378	Omar bin Sharif Mohamed bin Rahmat	S46 BN	7,468 36,871	BN 29,403
P.143 GELANG PATAH	63,323	49,276	77.81	2,486	Teu Si @ Chang See Ten A. Razak bin Ahmad	BN PRM	35,459 11,240	BN 24,219
P.144 PONTIAN	60,443	44,772	74.07	2,265	Saleh @ Daud bin Hassan Ong Ka Ting	S46 BN	5,079 37,230	BN 32,151

RINGKASAN KEPUTUSAN PILIHANRAYA NEGERI JOHOR 1995

		NEGERI	PARLIMEN
Jumlah Para Pemilih Yang Mendaftar		1,108,335	1,108,335
Jumlah Undi Yang Dipertandingkan		1,087,150	1,108,335
Jumlah Keluar Undi		794,931	812,474
Jumlah Undi Rosak		25,996	35,775
Keseluruhan Peratusan Mengundi		73.12	73.31
Undi Diperolehi Parti Yang Bertanding			
PERIKATAN/BARISAN NASIONAL alternatif	PER/BN	590,819	613,992
PARTI ISLAM SEMALAYSIA	PAS	17,417	19,536
BEBAS	BEBAS	12,062	741
DEMOCRATIC ACTION PARTY	DAP	65,523	53,663
SEMANGAT 46	S46	69,929	69,519
PARTI RAKYAT MALAYSIA	PRM	7,076	11,240
PARTI BERSATU SABAH	PBS	1,923	4,165
Jumlah Kerusi Yang Dimenangi			
PERIKATAN/BARISAN NASIONAL alternatif	PER/BN	39 + 1 (M/T.B)	20
PARTI ISLAM SEMALAYSIA	PAS	-	-
BEBAS	BEBAS	-	-
DEMOCRATIC ACTION PARTY	DAP	-	-
SEMANGAT 46	S46	-	-
PARTI RAKYAT MALAYSIA	PRM	-	-
PARTI BERSATU SABAH	PBS	-	-
JUMLAH UNDI alternatif		173,930	158,864
JUMLAH KERUSI alternatif		-	-

Keputusan Pilihanraya Umum NEGERI JOHOR Tahun 1999

PARTI-PARTI YANG BERTANDING PILIHANRAYA UMUM NEGERI JOHOR 1999

Nama Parti	Ringkasan
1 PERIKATAN/BARISAN NASIONAL	PER/BN
2 PARTI ISLAM SEMALAYSIA	PAS
3 DEMOCRATIC ACTION PARTY	DAP
4 PARTI Keadilan Nasional	PKN
5 PARTI RAKYAT MALAYSIA	PRM
6 MALAYSIAN DEMOCRATIC PARTY	MDP

JUMLAH KERUSI MASUK BERTANDING	
NEGERI	PARLIMEN
40	20
22	5
9	6
5	7
3	2
1	0

KERUSI YANG DIPERUNTUKKAN

1	PARLIMEN (DEWAN RAKYAT)	20 KERUSI
2	DEWAN UNDANGAN NEGERI (DUN)	40 KERUSI

KEPUTUSAN PILIHANRAYA DEWAN UNDANGAN NEGERI JOHOR 1999

Bahagian Pilihanraya NEGERI	Jumlah Pemilih Berdaftar	Jumlah Keluar Undi	Peratus Mengundi	Undi Rosak	Nama-nama Calon	Parti	Undi Diperolehi	Parti Menang Majoriti
N.1 SEPINANG	31,118	22,619	72.69	753	Othman Jais Muhamad Baharum	BN PAS	15,797 6,030	BN 9,767
N.2 JEMENTAH	29,664	20,946	70.61	579	Gan Lian Keng @ Lee Ah Kau Wang Ah Chin @ Wong Peng Sheng Tan Thian San @ Tan Tian Sang	BN DAP MDP	12,849 7,323 131	BN 5,526
N.3 TANGKAK	26,106	-	-	-	Yap Chik Dong	BN	M/T.B	M/T.B

KEPUTUSAN PILIHANRAYA DEWAN UNDANGAN NEGERI JOHOR 1999 - (Samb.)

Bahagian Pilihanraya NEGERI	Jumlah Pemilih Berdaftar	Jumlah Keluar Undi	Peratus Mengundi	Undi Rosak	Nama-nama Calon	Parti	Undi Diperolehi	Parti Menang Majoriti
N.4 SEROM	30,425	21,830	71.75	760	Datuk Abdul Ghani Othman Abdullah Husin	BN PAS	14,652 6,404	BN 8,248
N.5 BUKIT SERAMPANG	18,094	12,903	71.31	441	Tahir Mohamed Taat Mohammad Yussof Abd. Ghani	BN PKN	9,317 3,132	BN 6,185
N.6 JORAK	21,697	15,427	71.10	564	Abdul Samat Aripin Ismail Mohd. Yusof	BN PAS	10,622 4,217	BN 6,405
N.7 TENANG	23,726	17,599	74.18	661	Ibrahim Daud Mohd. Rozali Jamil	BN PAS	12,774 4,125	BN 8,649
N.8 BEKOK	24,948	17,177	68.85	505	Tan Kok Hong @ Tan Yi John Ong Ching Ping	BN DAP	11,213 5,429	BN 5,784
N.9 ENDAU	16,934	11,505	67.94	371	Zainal Abidin Osman Ismail Ibrahim	BN PAS	7,001 4,107	BN 2,894
N.10 TENGGAROH	22,352	16,112	72.08	689	S. Krishnasamy Terng Liook Seng	BN PKN	11,471 3,920	BN 7,551
N.11 PALOH	36,704	27,280	74.32	717	Chong Ah Owon @ Chong Ah Onn Chai Ah Kaw	BN DAP	16,867 6,886	BN 9,981

KEPUTUSAN PILIHANRAYA DEWAN UNDANGAN NEGERI JOHOR 1999 - (Samb.)

Bahagian Pilihanraya NEGERI	Jumlah Pemilih Berdaftar	Jumlah Keluar Undi	Peratus Mengundi	Undi Rosak	Nama-nama Calon	Parti	Undi Diperolehi	Parti Menang Majoriti
N.12 MENGKIBOL	27,240	19,361	71.08	504	Ng Kim Lai Teo Chue Koon	BN DAP	13,241 5,556	BN 7,685
N.13 SRI MEDAN	30,638	22,970	74.97	797	Ahmad Zahri Jamil Muhammad Sabri Omar	BN PAS	15,867 6,292	BN 9,575
N.14 SEMERAH	31,570	23,033	72.96	730	Tan Teck Poh @ Tan Ah Too Kharuddin A. Rahim	BN PAS	14,241 8,048	BN 6,193
N.15 BUKIT NANING	22,277	17,228	77.34	678	Jamilah Othman Dr. Sheikh Ibrahim Salleh	BN PAS	10,455 6,009	BN 4,446
N.16 MAHARANI	30,974	22,394	72.30	603	Lau Yew Wee Tang Hok Lian	BN DAP	12,225 9,413	BN 2,812
N.17 PARIT BAKAR	22,857	15,557	68.06	336	Mohd. Ismail Mohd. Salleh Mohamad Taslim	BN PAS	9,008 6,188	BN 2,820
N.18 SUNGAI BALANG	18,680	13,529	72.43	483	Md. Salikon Sarpin Mohamad Taib	BN PAS	8,484 4,559	BN 3,925
N.19 PARIT YAANI	27,136	20,328	74.91	612	Hamzah Ramli Baharuddin Mohd. Salleh	BN PAS	14,635 5,052	BN 9,583

KEPUTUSAN PILIHANRAYA DEWAN UNDANGAN NEGERI JOHOR 1999 - (Samb.)

Bahagian Pilihanraya NEGERI	Jumlah Pemilih Berdaftar	Jumlah Keluar Undi	Peratus Mengundi	Undi Rosak	Nama-nama Calon	Parti	Undi Diperolehi	Parti Menang Majoriti
N.20 PARIT RAJA	28,574	21,336	74.67	561	Ali Shikh Ahmad Sanusi Daing Mariok	BN PAS	14,129 6,627	BN 7,502
N.21 PENGGARAM	39,428	29,552	74.95	1,345	Datuk Dr. Chua Soi Lek Gan Peck Cheng	BN DAP	20,809 7,349	BN 13,460
N.22 RENGIT	24,620	17,624	71.58	625	Datuk Zainal Abidin Mohd. Zin Hasanuddin Mohd. Yunus	BN PAS	11,163 5,816	BN 5,347
N.23 PANTI	16,629	12,529	75.34	504	Mohamad Amiran Sohiran Abd. Aziz Sardan	BN PAS	9,024 2,393	BN 6,631
N.24 GUNUNG LAMBAK	31,832	25,300	79.48	677	Halimah Mohd. Sadique Salleh Farmin	BN PAS	19,348 4,980	BN 14,368
N.25 SIMPANG RENGGAM	34,071	24,556	72.07	984	Law Boon King @ Low Boon Hong Nor'aini Saidi	BN PKN	17,534 5,956	BN 11,578
N.26 BENUT	23,575	17,286	73.32	613	Saklon @ Salehon Sengot Salahuddin Ayub	BN PAS	11,970 4,701	BN 7,269
N.27 KULAI	37,974	28,707	75.60	878	Khoo Che Wat Wong Kok Fong	BN DAP	17,576 10,240	BN 7,336

KEPUTUSAN PILIHANRAYA DEWAN UNDANGAN NEGERI JOHOR 1999 - (Samb.)

Bahagian Pilihanraya NEGERI	Jumlah Pemilih Berdaftar	Jumlah Keluarnya Undi	Peratus Mengundi	Undi Rosak	Nama-nama Calon	Parti	Undi Diperolehi	Parti Menang Majoriti
N.28 BUKIT PERMAI	26,779	19,849	74.12	839	Adaam Abdul Hamid Mazlan Aliman	BN PAS	14,586 4,416	BN 10,170
N.29 SEDILI	27,902	21,567	77.30	761	Asiah Md. Ariff Abdullah @ Abd. Jalil Shahadan	BN PAS	17,481 3,307	BN 14,174
N.30 PENDERANG	29,669	23,426	78.96	724	Harun Abdullah Abd. Razak Esa	BN PKN	19,919 2,646	BN 17,273
N.31 TIRAM	40,534	30,388	74.97	1,029	Mohamad Dolmat Mohd. Salleh Ahmad	BN PRM	22,626 6,076	BN 16,550
N.32 PASIR GUDANG	46,668	35,187	75.40	958	Datuk K.S. Balakrishnan Azam Haron	BN PAS	25,691 8,384	BN 17,307
N.33 TANJONG PUTERI	36,280	25,050	69.05	593	Mohamad Kasbi A. Razak Ahmad	BN PRM	17,103 7,260	BN 9,843
N.34 STULANG	41,557	29,618	71.27	1,236	Freddie Long Hoo Hin Tey Tian Foo	BN DAP	21,213 6,486	BN 14,727
N.35 TAMBATAN	30,610	18,735	61.21	661	Low The Hian S.K. Song	BN PRM	13,395 4,662	BN 8,733

KEPUTUSAN PILIHANRAYA DEWAN UNDANGAN NEGERI JOHOR 1999 - (Samb.)

Bahagian Pilihanraya NEGERI	Jumlah Pemilih Berdaftar	Jumlah Keluar Undi	Peratus Mengundi	Undi Rosak	Nama-nama Calon	Parti	Undi Diperolehi	Parti Menang Majoriti
N.36 KEMPAS	41,441	28,785	69.46	630	Osman Sapian Mohidin Yahya Shamsuddin	BN PAS	21,178 6,890	BN 14,288
N.37 TANJONG KUPANG	27,334	20,343	74.42	681	Baharom Abdul Ghani Ya'akob Mohd. Yusof	BN PAS	15,473 4,149	BN 11,324
N.38 SKUDAI	47,226	35,719	75.63	732	Khoo Kong Ek Boo Cheng Hau	BN DAP	23,042 11,875	BN 11,167
N.39 PULAI SEBATANG	35,534	26,637	74.96	875	Malik @ Abdul Malik Ibrahim Radon Sarobo Penoh	BN PAS	20,450 5,278	BN 15,172
N.40 KUKUP	29,023	21,414	73.78	775	Jamilah Endan Rosdan Taha Abd. Rahman	BN PKN	16,680 3,944	BN 12,736

KEPUTUSAN PILIHANRAYA PARLIMEN NEGERI JOHOR 1999

Bahagian Pilihanraya PARLIMEN	Jumlah Pemilih Berdaftar	Jumlah Keluar Undi	Peratus Mengundi	Undi Rosak	Nama-Nama Calon	Parti	Undi Diperolehi	Parti Menang Majoriti
P.125 SEGAMAT	60,782	43,566	71.68	1,188	Datuk S.Subramaniam Tee Gey Yan	BN DAP	26,350 15,921	BN 10,429
P.126 LEDANG	56,531	39,364	69.63	1,167	Hashim Ismail Jamaluddin Khalid	BN PKN	25,816 12,309	BN 13,507
P.127 PAGOI	39,791	28,330	71.20	872	Datuk Sri Muhyiddin Yassin Elias @ Alias Shamsir	BN PKN	20,140 7,283	BN 12,857
P.128 LABIS	48,674	34,775	71.44	1,075	Datuk Seri Ling Liong Sik Ahmad Ton	BN DAP	23,709 9,908	BN 13,801
P.129 MERSING	39,286	27,617	70.30	782	Dr. Abdul Latiff Ahmad Idris Tukachil	BN PAS	18,821 7,960	BN 10,861
P.130 KLUANG	63,944	46,641	72.94	1,033	Hoo Seong Chang Chew Peck Choo	BN DAP	30,540 12,170	BN 18,370
P.131 PARIT SULONG	62,208	46,006	73.96	1,117	Datuk Ruhanie Ahmad Mohd Hanipa Maidin	BN PAS	31,260 13,603	BN 17,657
P.132 BAKRI	53,251	39,486	74.15	1,375	Datuk Chua Jui Meng Lim Sey Wee	BN DAP	25,676 12,316	BN 13,360

KEPUTUSAN PILIHANRAYA PARLIMEN NEGERI JOHOR 1999 - (Samb.)

Bahagian Pilihanraya PARLIMEN	Jumlah Pemilih Berdaftar	Jumlah Keluar Undi	Peratus Mengundi	Undi Rosak	Nama-Nama Calon	Parti	Undi Diperolehi	Parti Menang Majoriti
P.133 MUAR	41,537	29,090	70.03	852	Robia Kosai Abdul Rahman Othman	BN PKN	17,693 10,511	BN 7,182
P.134 SRI GADING	55,710	41,687	74.83	866	Mohamad Azizan Khalid Abdul Samad	BN PAS	29,156 11,598	BN 17,558
P.135 BATU PAHAT	64,048	47,176	73.66	1,197	Siam Kasrin Dr. Mohd Ramli Mohd. Kari	BN PAS	31,674 14,226	BN 17,448
P.136 TENGGARA	48,461	37,829	78.06	991	Datuk Hishammuddin Tun Hussein Lokman Noor Adam	BN PKN	28,376 7,559	BN 20,817
P.137 SUNGAI BENUT	57,646	41,844	75.59	1,291	Abdul Hamid Abdul Rahman Ungku Mohd Noor Mahmood	BN PAS	30,578 9,886	BN 20,692
P.138 SENAI	64,753	48,556	74.99	1,591	Datuk Lim Si Cheng Tan Han Meng	BN DAP	32,237 14,704	BN 17,533
P.139 KOTA TINGGI	57,571	44,994	78.15	1,187	Datuk Seri Syed Hamid Albar Rosdin Taha Abdul Rahman	BN PKN	37,906 5,745	BN 32,161
P.140 TEBRAU	87,202	65,572	75.20	1,680	Datuk Ali Hassan Hassan Abdul Karim	BN PRM	49,284 13,799	BN 35,485

KEPUTUSAN PILIHANRAYA PARLIMEN NEGERI JOHOR 1999 - (Samb.)

Bahagian Pilihanraya PARLIMEN	Jumlah Pemilih Berdaftar	Jumlah Keluar Undi	Peratus Mengundi	Undi Rosak	Nama-Nama Calon	Parti	Undi Diperolehi	Parti Menang Majoriti
P.141 JOHOR BARU	77,837	54,588	70.13	1,008	Mohamed Khaled Nordin Abdul Razak Ahmad	BN PRM	38,707 14,149	BN 24,558
P.142 PULAI	72,051	47,521	65.95	930	Datuk Abdul Kadir Annuar Ismail Awab	BN PKN	35,529 10,961	BN 24,568
P.143 GELANG PATAH	74,560	56,060	75.19	1,243	Chang See Ten Norman Joseph Fernandez	BN DAP	40,752 13,947	BN 26,805
P.144 PONTIAN	64,557	48,055	74.44	1,572	Datuk Ong Ka Ting Diong Chi Tzen	BN PKN	38,169 8,259	BN 29,910

RINGKASAN KEPUTUSAN PILIHANRAYA NEGERI JOHOR 1999

		NEGERI	PARLIMEN
Jumlah Para Pemilih Yang Mendaftar		1,190,400	1,190,400
Jumlah Undi Yang Dipertandingkan		1,164,294	1,190,400
Jumlah Keluar Undi		851,406	868,757
Jumlah Undi Rosak		27,464	23,017
Jumlah Undi Tak Di Kembalikan		6,577	6,553
Keseluruhan Peratusan Mengundi		73.13	72.98
Undi Diperolehi Parti Yang Bertanding			
	PERIKATAN/BARISAN NASIONAL alternatif	591,109	612,373
	PARTI ISLAM SEMALAYSIA	115,579	57,273
	DEMOCRATIC ACTION PARTY	70,557	78,966
	PARTI KEADILAN NASIONAL	21,991	62,627
	PARTI RAKYAT MALAYSIA	17,998	27,948
	MALYSIAN DEMOCRATIC PARTY	131	-
Jumlah Kerusi Yang Dimenangi			
	PERIKATAN/BARISAN NASIONAL alternatif	39 + 1 (M/T.B)	20
	PARTI ISLAM SEMALAYSIA	-	-
	DEMOCRATIC ACTION PARTY	-	-
	PARTI KEADILAN NASIONAL	-	-
	PARTI RAKYAT MALAYSIA	-	-
	MALYSIAN DEMOCRATIC PARTY	-	-
	JUMLAH UNDI alternatif	226,256	226,814
	JUMLAH KERUSI alternatif	-	-

**Analisa Arus Pemilih Yang Mengundi Dalam Pilihanraya Umum Untuk Kerusi PARLIMEN dan DEWAN UNDANGAN NEGERI
Berdasarkan Kepada NEGERI JOHOR**

PERKARA	BHG	TAHUN PILIHAN RAYA NEGERI JOHOR																			
		1959	1964	1969	1974	1978	1982	1986	1990	1995	1999										
Jumlah Daftar Pemilih Yang Berdaftar	PAR	291,230	377,336	436,620	495,392	614,605	757,837	858,819	972,171	1,108,335	1,190,400										
	NEG	291,224	377,336	436,620	495,412	614,605	757,837	858,819	972,171	1,108,335	1,190,400										
Jum. Pem. Bhg. P. Raya Yg. Dipertandingkan	PAR	280,244	334,359	287,936	290,503	572,447	587,458	767,930	972,171	1,108,335	1,190,400										
	NEG	282,164	344,922	383,813	288,325	507,579	626,181	783,776	972,171	1,087,150	1,164,294										
Jumlah Keluar Mengundi	PAR	216,027	270,443	206,987	218,079	445,413	443,800	548,620	722,863	812,474	868,757										
	NEG	214,496	277,978	278,002	213,959	394,151	474,518	559,940	722,401	794,931	851,406										
Peratusan Keluar Mengundi	PAR	77.10	80.90	72.60	75.10	77.80	75.54	71.44	74.36	73.31	72.98										
	NEG	76.00	80.60	72.40	75.30	77.60	75.78	71.44	74.31	73.12	73.13										
Jumlah Undi Rosak	PAR	2,534	11,981	12,505	9,354	18,283	19,725	23,303	26,670	35,775	23,017										
	NEG	5,354	13,343	20,486	11,180	21,466	16,176	30,627	32,835	25,996	27,464										
Undi Yang Diperolehi Oleh Parti																					
NAMA PARTI	BHG	%		%		%		%		%		%									
PER/BN	PAR	140,219	65.70	185,413	71.70	132,854	67.60	149,566	71.60	330,233	77.30	312,529	73.70	345,263	65.72	426,854	61.49	613,992	79.14	612,373	71.11
	NEG	140,217	67.10	178,929	67.60	167,300	65.00	142,816	70.40	274,731	73.70	325,360	70.99	359,878	68.90	423,122	61.51	590,819	77.26	591,109	71.56
PAS	PAR	4,992	2.30	3,673	1.40	7,933	4.00			32,512	7.60	18,224	4.30	28,493	5.42			19,536	2.53	57,273	6.65
	NEG	5,471	2.60	6,334	2.40	16,645	6.50			25,915	7.00	11,739	2.56	47,184	8.91	12,890	1.87	17,417	2.28	115,579	13.99
FS/PSRM PR/PRM	PAR	30,311	14.20	57,278	22.20			6,015	2.90			21,288	5.02	45,255	8.65	17,583	2.53	11,240	1.45	27,948	3.25
	NEG	20,411	9.80	62,762	23.70	1,492	0.60	4,576	2.30			27,437	5.99	44,578	8.42	22,733	3.31	7,076	0.93	17,998	2.18
PKR	PAR	2,162	1.00																		
	NEG																				

**Analisa Arus Pemilih Yang Mengundi Dalam Pilihanraya Umum Untuk Kerusi PARLIMEN dan DEWAN UNDANGAN NEGERI
Berdasarkan Kepada NEGERI JOHOR - (Samb.)**

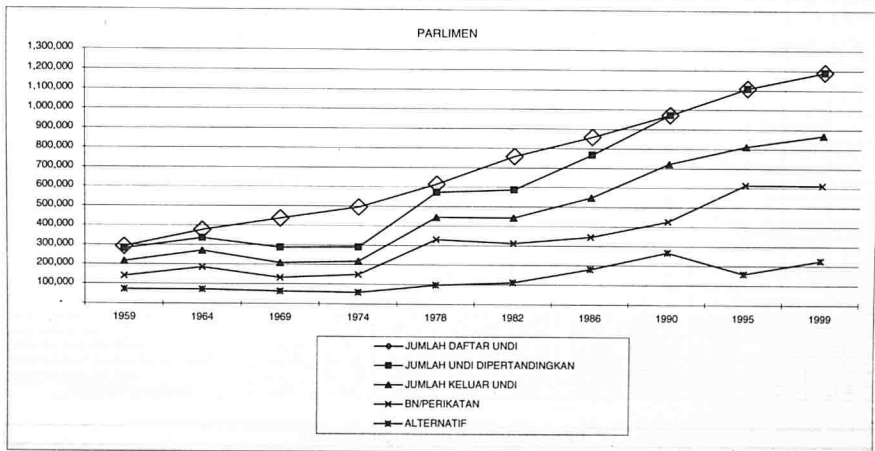
Undi Yang Diperolehi Oleh Parti		1959	1964	1969	1974	1978	1982	1986	1990	1995	1999									
NAMA PARTI	BHG	%	%	%	%	%	%	%	%	%	%									
PDB	PAR		9,642	3.30																
	NEG		8,785	3.70																
PETIR	PAR		2,456	0.40																
	NEG		1,098	1.00																
PN	PAR	19,931	9.40																	
	NEG	32,288	15.40																	
BEBAS	PAR	15,878	7.40		5,183	2.60	10,142	4.90		683	0.16	5,098	0.97	2,707	0.39	741	0.10			
	NEG	10,755	5.10	6,727	2.50	22,131	8.60	8,087	4.00	7,435	2.00	10,838	2.36	205	0.04	252	0.04	12,062	1.57	
DAP (PTD)	PAR				42,301	21.50	43,002	20.60	64,385	15.10	71,351	16.82	93,228	17.75	104,840	15.10	53,663	6.94	78,966	9.17
	NEG				45,076	17.50	43,930	21.70	64,604	17.30	82,968	18.10	73,653	13.91	91,811	13.35	65,523	8.57	70,557	8.54
GRM	PAR				8,211	4.20														
	NEG				4,872	1.90														
PEKEMAS	PAR																			
	NEG						3,370	1.60												
SDP	PAR											7,980	1.52							
	NEG											3,815	0.72							
S.46	PAR													142,227	20.49	69,519	9.00			
	NEG													137,041	19.92	69,929	9.14			

**Analisa Arus Pemilih Yang Mengundi Dalam Pilihanraya Umum Untuk Kerusi PARLIMEN dan DEWAN UNDANGAN NEGERI
Berdasarkan Kepada NEGERI JOHOR - (Samb.)**

Undi Yang Diperolehi Oleh Parti		1959	1964	1969	1974	1978	1982	1986	1990	1995		1999	
NAMA PARTI	BHG	%	%	%	%	%	%	%	%	%		%	
PBS	PAR									4,165	0.54		
	NEG									1,923	0.25		
PKN KEADILAN	PAR											62,627	7.27
	NEG											21,991	2.66
MDP	PAR												
	NEG											131	0.02

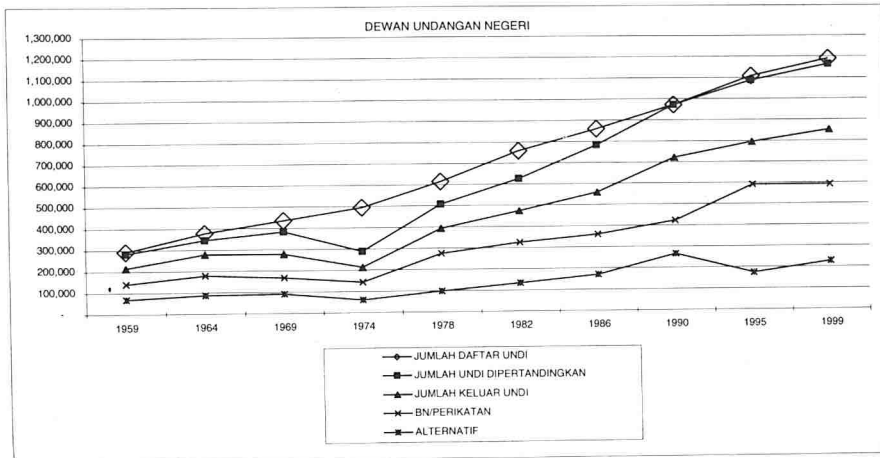
PARLIMEN (JOHOR)

TAHUN PILIHANRAYA	1959	1964	1969	1974	1978	1982	1986	1990	1995	1999
JUMLAH DAFTAR UNDI	291,230	377,336	436,620	495,392	614,605	757,837	858,819	972,171	1,108,335	1,190,400
JUMLAH UNDI DIPERTANDINGKAN	280,244	334,359	287,936	290,503	572,447	587,458	767,930	972,171	1,108,335	1,190,400
JUMLAH KELUAR UNDI	216,027	270,443	208,987	218,079	445,413	443,800	548,620	722,863	812,474	868,757
BN/PERIKATAN	140,219	185,413	132,854	149,566	330,233	312,529	345,263	426,854	613,992	612,373
ALTERNATIF	73,274	73,049	63,628	59,159	96,897	111,546	180,054	267,357	158,864	226,814



DEWAN UNDANGAN NEGERI (JOHOR)

TAHUN PILIHANRAYA	1959	1964	1969	1974	1978	1982	1986	1990	1995	1999
JUMLAH DAFTAR UNDI	291,224	377,336	436,620	495,412	614,605	757,837	858,819	972,171	1,108,335	1,190,400
JUMLAH UNDI DIPERTANDINGKAN	282,164	344,922	383,813	288,325	507,579	626,181	783,776	972,171	1,087,150	1,164,294
JUMLAH KELUAR UNDI	214,496	277,978	278,002	213,959	394,151	474,518	559,940	722,401	794,931	851,406
BN/PERIKATAN	140,217	178,929	167,300	142,816	274,731	325,360	359,878	423,122	590,819	591,109
ALTERNATIF	68,925	85,706	90,216	59,963	97,954	132,982	169,435	264,727	173,930	226,256



ANALISA KEMENANGAN KERUSI DEWAN UNDANGAN NEGERI DAN PARLIMEN BAGI NEGERI JOHOR
DI SETIAP PILIHANRAYA UMUM DARI 1959 HINGGA 1999 OLEH PARTI YANG BERTANDING.

Kedudukan Bilangan Kerusi Yang Di Menangi Mengikut Tahun Pilihanraya

PARTI YANG BERTANDING	TAHUN PILIHANRAYA UMUM NEGERI JOHOR																			
	1959		1964		1969		1974		1978		1982		1986		1990		1995		1999	
	Par	Neg	Par	Neg	Par	Neg	Par	Neg	Par	Neg	Par	Neg	Par	Neg	Par	Neg	Par	Neg	Par	Neg
PER/BN	16	28	16	32	16	30	16	31	15	31	16	32	18	35	18	31	20	40	20	40
PN (NEGARA)																				
PAS																				
PETIR																				
FS/PSRM/PR/PRM		3																		
BEBAS		1			1															
SEMANGAT 46																				
DAP						1		1	1	1				1		1				
PPP																				
PM																				
PKR																				
PDB																				
GRM																				
PEKEMAS																				
SDP																				
KEADILAN (PKN)																				
Jumlah	16	32	16	32	16	32	16	32	16	32	16	32	18	36	18	36	20	40	20	40

Keputusan Pilihanraya Umum WILAYAH PERSEKUTUAN KUALA LUMPUR Tahun 1974

PARTI-PARTI YANG BERTANDING PILIHANRAYA UMUM WILAYAH PERSEKUTUAN KUALA LUMPUR TAHUN 1974

Nama Parti	Ringkasan
1 PERIKATAN/BARISAN NASIONAL	PER/BN
2 PARTI KEADILAN MASYARAKAT MALAYSIA	PEKEMAS
3 BEBAS	BEBAS
4 DEMOCRATIC ACTION PARTY	DAP

JUMLAH KERUSI MASUK BERTANDING	
NEGERI	PARLIMEN
-	5
-	5
-	1
-	5

KERUSI YANG DIPERUNTUKKAN

1 PARLIMEN (DEWAN RAKYAT)	5 KERUSI
2 DEWAN UNDANGAN NEGERI (DUN)	-

KEPUTUSAN PILIHANRAYA PARLIMEN WILAYAH PERSEKUTUAN KUALA LUMPUR 1974

Bahagian Pilihanraya PARLIMEN	Jumlah Pemilih Berdaftar	Jumlah Keluar Undi	Peratus Mengundi	Undi Rosak	Nama-Nama Calon	Parti	Undi Diperolehi	Parti Menang Majoriti
P.84 KEPONG	33,282	24,379	73.24	442	Dr. Tan Chee Khoon	PEKEMAS	9,858	PEKEMAS 666
					Dr. Tan Tiong Hong	BN	9,192	
					Chan Kok Kit	DAP	4,206	
					George Lim	BEBAS	681	
P.85 SETAPAK	34,792	21,077	60.50	177	Idris bin Haji Ibrahim	BN	14,743	BN 11,530
					Ishak bin Surin	PEKEMAS	3,213	
					Puan Ganga Nayar	DAP	2,944	

KEPUTUSAN PILIHANRAYA PARLIMEN WILAYAH PERSEKUTUAN KUALA LUMPUR 1974 - (Samb.)

Bahagian Pilihanraya PARLIMEN	Jumlah Pemilih Berdaftar	Jumlah Keluar Undi	Peratus Mengundi	Undi Rosak	Nama-Nama Calon	Parti	Undi Diperolehi	Parti Menang Majoriti
P.86 DAMANSARA	33,062	19,571	59.19	511	S. Subramaniam Hor Cheok Foon K.C. Cheah	BN	9,763	BN 4,401
						DAP	5,362	
						PEKEMAS	3,935	
P.87 KUALA LUMPUR BANDAR	32,321	23,443	72.53	301	Lee Lam Thye Alex Lee Yu Lung Yeoh Teck Chye	DAP	15,112	DAP 8,622
						BN	6,490	
						PEKEMAS	1,540	
P.88 SUNGAI BESI	40,489	27,299	67.50	488	Fam Seong Than Shee Koon Ruay Ang Chee Meng	DAP	14,967	DAP 5,081
						BN	9,886	
						PEKEMAS	1,958	

RINGKASAN KEPUTUSAN PILIHANRAYA WILAYAH PERSEKUTUAN KUALA LUMPUR 1974

		NEGERI	PARLIMEN
Jumlah Para Pemilih Yang Mendaftar		-	173,946
Jumlah Undi Yang Dipertandingkan		-	173,946
Jumlah Keluar Undi		-	115,769
Jumlah Undi Rosak		-	1,919
Keseluruhan Peratusan Mengundi		-	66.60
Undi Diperolehi Parti Yang Bertanding			
PERIKATAN/BARISAN NASIONAL	PER/BN	-	50,074
alternatif			
P. KEADILIAN MASYARAKAT MALAYSIA	PEKEMAS	-	20,504
BEBAS	BEBAS	-	681
DEMOCRATIC ACTION PARTY	DAP	-	42,591
Jumlah Kerusi Yang Dimenangi			
PERIKATAN/BARISAN NASIONAL	PER/BN	-	2
alternatif			
P. KEADILIAN MASYARAKAT MALAYSIA	PEKEMAS	-	1
BEBAS	BEBAS	-	-
DEMOCRATIC ACTION PARTY	DAP	-	2
JUMLAH UNDI alternatif		-	63,776
JUMLAH KERUSI alternatif		-	3

Keputusan Pilihanraya Umum WILAYAH PERSEKUTUAN KUALA LUMPUR Tahun 1978

PARTI-PARTI YANG BERTANDING PILIHANRAYA UMUM WILAYAH PERSEKUTUAN KUALA LUMPUR TAHUN 1978

Nama Parti	Ringkasan
1 PERIKATAN/BARISAN NASIONAL	PER/BN
2 PARTI ISLAM SEMALAYSIA	PAS
3 BEBAS	BEBAS
4 DEMOCRATIC ACTION PARTY	DAP
5 PARTI PEKERJA MALAYSIA	PPM
6 PARTI KEADILAN MASYARAKAT MALAYSIA	PEKEMAS

JUMLAH KERUSI MASUK BERTANDING	
NEGERI	PARLIMEN
-	4
-	2
-	2 (3 CALON)
-	4
-	1
-	2

KERUSI YANG DIPERUNTUKKAN

1 PARLIMEN (DEWAN RAKYAT)	5 KERUSI
2 DEWAN UNDANGAN NEGERI (DUN)	-

KEPUTUSAN PILIHANRAYA PARLIMEN WILAYAH PERSEKUTUAN KUALA LUMPUR 1978

Bahagian Pilihanraya PARLIMEN	Jumlah Pemilih Berdaftar	Jumlah Keluar Undi	Peratus Mengundi	Undi Rosak	Nama-Nama Calon	Parti	Undi Diperolehi	Parti Menang Majoriti
P.84 KEPONG	63,703	48,606	76.30	363	Dr. Tan Tiong Hong	BN	20,055	BN
					Dr. Tan Seng Giaw	PEKEMAS	17,827	2,228
					Khoo Chin Tow	DAP	9,971	
					Kanda	BEBAS	390	
P.85 SETAPAK	66,433	-	-	-	Mohd. Idris bin Haji Ibrahim	BN	M/T.B	M/T.B

KEPUTUSAN PILIHANRAYA PARLIMEN WILAYAH PERSEKUTUAN KUALA LUMPUR 1978 - (Samb.)

Bahagian Pilihanraya PARLIMEN	Jumlah Pemilih Berdaftar	Jumlah Keluar Undi	Peratus Mengundi	Undi Rosak	Nama-Nama Calon	Parti	Undi Diperolehi	Parti Menang Majoriti
P.86 DAMANSARA	67,278	45,584	67.75	337	V. David	DAP	21,461	DAP
					S. Subramaniam	BN	18,239	3,222
					Syed Ibrahim	PAS	5,386	
					Thinakaran s/o Rajakannu	PEKEMAS	161	
P.87 KUALA LUMPUR BANDAR	51,726	37,785	73.05	365	Lee Lam Thye	DAP	29,567	DAP
					Thian Oon Kin	BN	7,853	21,714
P.88 SUNGAI BESI	79,076	54,185	68.52	845	Chan Kok Kit @ Chan Kit	DAP	40,307	DAP
					Osman @ Seman bin Baba	PAS	6,620	33,687
					Lim Heng Kiap	BEBAS	3,098	
					Ganga Nayar	PPM	1,731	
					Woo Hon Kong	BEBAS	1,584	

RINGKASAN KEPUTUSAN PILIHANRAYA WILAYAH PERSEKUTUAN KUALA LUMPUR 1978

		NEGERI	PARLIMEN
Jumlah Para Pemilih Yang Mendaftar		-	328,216
Jumlah Undi Yang Dipertandingkan		-	261,783
Jumlah Keluar Undi		-	186,160
Jumlah Undi Rosak		-	1,910
Keseluruhan Peratusan Mengundi		-	71.70
Undi Diperolehi Parti Yang Bertanding			
PERIKATAN/BARISAN NASIONAL alternatif	PER/BN	-	46,147
PARTI ISLAM SEMALAYSIA	PAS	-	12,006
BEBAS	BEBAS	-	5,072
DEMOCRATIC ACTION PARTY	DAP	-	101,306
PARTI PEKERJA MALAYSIA	PPM	-	1,731
P. KEADILAN MASYARAKAT MALAYSIA	PEKEMAS	-	17,988
Jumlah Kerusi Yang Dimenangi			
PERIKATAN/BARISAN NASIONAL alternatif	PER/BN	-	1 + 1 (M/T.B)
PARTI ISLAM SEMALAYSIA	PAS	-	-
BEBAS	BEBAS	-	-
DEMOCRATIC ACTION PARTY	DAP	-	3
PARTI PEKERJA MALAYSIA	PPM	-	-
P. KEADILAN MASYARAKAT MALAYSIA	PEKEMAS	-	-
JUMLAH UNDI alternatif		-	138,103
JUMLAH KERUSI alternatif		-	3

Keputusan Pilihanraya Umum WILAYAH PERSEKUTUAN KUALA LUMPUR Tahun 1982

PARTI-PARTI YANG BERTANDING PILIHANRAYA UMUM WILAYAH PERSEKUTUAN KUALA LUMPUR TAHUN 1982

Nama Parti	Ringkasan
1 PERIKATAN/BARISAN NASIONAL	PER/BN
2 PARTI ISLAM SEMALAYSIA	PAS
3 BEBAS	BEBAS
4 DEMOCRATIC ACTION PARTY	DAP

JUMLAH KERUSI MASUK BERTANDING	
NEGERI	PARLIMEN
-	5
-	5
-	2
-	5

KERUSI YANG DIPERUNTUKKAN

1 PARLIMEN (DEWAN RAKYAT)	5 KERUSI
2 DEWAN UNDANGAN NEGERI (DUN)	-

KEPUTUSAN PILIHANRAYA PARLIMEN WILAYAH PERSEKUTUAN KUALA LUMPUR 1982

Bahagian Pilihanraya PARLIMEN	Jumlah Pemilih Berdaftar	Jumlah Keluar Undi	Peratus Mengundi	Undi Rosak	Nama-Nama Calon	Parti	Undi Diperolehi	Parti Menang Majoriti
P.84 KEPONG	77,285	59,465	76.94	1,321	Tan Seng Giaw @ Tan Chun Tin	DAP	29,368	DAP
					Ishak bin Ibrahim	BEBAS	613	1,205
					Ker (Kerk) Kim Tim @ Kerk Choo Ting	BN	28,163	
P.85 SETAPAK	80,266	49,947	62.23	498	Mohd. Isa bin Mohd. Ismail	DAP	12,649	BN
					Mohammad Idris Mohammad Basari	BN	32,348	19,699
					Othman bin Abdul Razak	PAS	4,452	
P.86 DAMANSARA	86,576	58,772	67.88	449	David a/l Vethamuthu	DAP	20,137	BN
					Chin Khoon @ Tan Koon Swan	BN	34,659	14,522
					Ramli bin Mohd. Yasin	PAS	3,527	

KEPUTUSAN PILIHANRAYA PARLIMEN WILAYAH PERSEKUTUAN KUALA LUMPUR 1982 - (Samb.)

Bahagian Pilihanraya PARLIMEN	Jumlah Pemilih Berdaftar	Jumlah Keluar Undi	Peratus Mengundi	Undi Rosak	Nama-Nama Calon	Parti	Undi Diperolehi	Parti Menang Majoriti
P.87 KUALA LUMPUR BANDAR	59,186	43,211	73.01	334	Lee Lam Thye Wang Choon Wing @ Wong Soon Joong	DAP BN	30,854 12,023	DAP 18,831
P.88 SUNGAI BESI	103,469	76,969	74.39	637	Kee Ah Mat @ Kee Yong Wee Chan Kok Kit @ Chan Kit Megat Ahmad Sani bin Megat Hashim	BN DAP BEBAS	34,929 40,434 969	DAP 5,505

RINGKASAN KEPUTUSAN PILIHANRAYA WILAYAH PERSEKUTUAN KUALA LUMPUR 1982

		NEGERI	PARLIMEN
Jumlah Para Pemilih Yang Mendaftar		-	406,782
Jumlah Undi Yang Dipertandingkan		-	406,782
Jumlah Keluar Undi		-	288,364
Jumlah Undi Rosak		-	3,239
Keseluruhan Peratusan Mengundi		-	70.89
Undi Diperolehi Parti Yang Bertanding			
PERIKATAN/BARISAN NASIONAL alternatif	PER/BN	-	142,122
PARTI ISLAM SEMALAYSIA	PAS	-	7,979
BEBAS	BEBAS	-	1,582
DEMOCRATIC ACTION PARTY	DAP	-	133,442
Jumlah Kerusi Yang Dimenangi			
PERIKATAN/BARISAN NASIONAL alternatif	PER/BN	-	2
PARTI ISLAM SEMALAYSIA	PAS	-	-
BEBAS	BEBAS	-	-
DEMOCRATIC ACTION PARTY	DAP	-	3
JUMLAH UNDI alternatif		-	143,003
JUMLAH KERUSI alternatif		-	3

Keputusan Pilihanraya Umum WILAYAH PERSEKUTUAN KUALA LUMPUR Tahun 1986

PARTI-PARTI YANG BERTANDING PILIHANRAYA UMUM WILAYAH PERSEKUTUAN KUALA LUMPUR TAHUN 1986

Nama Parti	Ringkasan
1 PERIKATAN/BARISAN NASIONAL	PER/BN
2 PARTI ISLAM SEMALAYSIA	PAS
3 DEMOCRATIC ACTION PARTY	DAP
4 PARTI NASIONALIS MALAYSIA	NASMA
5 SOCIALIST DEMOCRATIC PARTY	SDP

JUMLAH KERUSI MASUK BERTANDING	
NEGERI	PARLIMEN
-	7
-	3
-	7
-	1
-	2

KERUSI YANG DIPERUNTUKKAN

1	PARLIMEN (DEWAN RAKYAT)	7 KERUSI
2	DEWAN UNDANGAN NEGERI (DUN)	-

KEPUTUSAN PILIHANRAYA PARLIMEN NEGERI WILAYAH PERSEKUTUAN KUALA LUMPUR 1986

Bahagian Pilihanraya PARLIMEN	Jumlah Pemilih Berdaftar	Jumlah Keluar Undi	Peratus Mengundi	Undi Rosak	Nama-Nama Calon	Parti	Undi Diperolehi	Parti Menang Majoriti
P.96 KEPONG	71,767	51,476	71.73	486	Wong Kim Lin	NASMA	1,405	DAP
					Tan Seng Giew @ Tan Chun Tin	DAP	33,049	16,513
					Lum Weng Keong	BN	16,536	
P.97 BATU	68,865	43,074	62.55	415	Yu lung Lee @ Alexander Yu Lung Lee	BN	22,262	BN
					Hassan bin Haji Shukri	PAS	3,923	6,265
					Haji Omar Din bin Mawai Din	SDP	477	
					Chan Beng Shin	DAP	15,997	

KEPUTUSAN PILIHANRAYA PARLIMEN NEGERI WILAYAH PERSEKUTUAN KUALA LUMPUR 1986 - (Samb.)

Bahagian Pilihanraya PARLIMEN	Jumlah Pemilih Berdaftar	Jumlah Keluar Undi	Peratus Mengundi	Undi Rosak	Nama-Nama Calon	Parti	Undi Diperolehi	Parti Menang Majoriti
P.98 TITIWANGSA	62,511	34,657	55.44	267	Yee Kai Wah Suleiman bin Mohamed Haji Abbas bin Haji Alias	DAP BN PAS	9,199 20,976 4,215	BN 11,777
P.99 BUKIT BINTANG	67,548	44,933	66.52	292	Lee Lam Thye Yap Fook Hing	DAP BN	37,393 7,248	DAP 30,145
P.100 LEMBAH PANTAI	62,937	36,803	58.48	415	Ahmad bin Nor Yap Kew Sing Haji Abdul Razak bin Abu Samah	SDP DAP BN	6,112 8,868 21,408	BN 12,540
P.101 SEPUTEH	75,153	52,950	70.46	379	Liew Ah Kim David Chua Kok Tee	DAP BN	36,782 15,789	DAP 20,993
P.102 SUNGAI BESI	64,859	45,408	70.01	238	Shariffuddin bin Budin Tan Kok Wai Kee Ah Mat @ Kee Yong Wee	PAS DAP BN	2,320 22,188 20,662	DAP 1,526

RINGKASAN KEPUTUSAN PILIHANRAYA WILAYAH PERSEKUTUAN KUALA LUMPUR 1986

		NEGERI	PARLIMEN
Jumlah Para Pemilih Yang Mendaftar		-	473,640
Jumlah Undi Yang Dipertandingkan		-	473,640
Jumlah Keluar Undi		-	309,301
Jumlah Undi Rosak		-	2,492
Keseluruhan Peratusan Mengundi		-	65.50
Undi Diperolehi Parti Yang Bertanding			
PERIKATAN/BARISAN NASIONAL alternatif	PER/BN	-	124,881
PARTI ISLAM SEMALAYSIA	PAS	-	10,458
DEMOCRATIC ACTION PARTY	DAP	-	163,476
PARTI NASIONALIS MALAYSIA	NASMA	-	1,405
SOCIALIST DEMOCRATIC PARTY	SDP	-	6,589
Jumlah Kerusi Yang Dimenangi			
PERIKATAN/BARISAN NASIONAL alternatif	PER/BN	-	3
PARTI ISLAM SEMALAYSIA	PAS	-	-
DEMOCRATIC ACTION PARTY	DAP	-	4
PARTI NASIONALIS MALAYSIA	NASMA	-	-
SOCIALIST DEMOCRATIC PARTY	SDP	-	-
JUMLAH UNDI alternatif		-	181,928
JUMLAH KERUSI alternatif		-	4

Keputusan Pilihanraya Umum WILAYAH PERSEKUTUAN KUALA LUMPUR Tahun 1990

PARTI-PARTI YANG BERTANDING PILIHANRAYA UMUM WILAYAH PERSEKUTUAN KUALA LUMPUR TAHUN 1990

Nama Parti

Ringkasan

- 1 PERIKATAN/BARISAN NASIONAL
- 2 BEBAS
- 3 DEMOCRATIC ACTION PARTY
- 4 PARTI RAKYAT MALAYSIA
- 5 SEMANGAT 46

PER/BN
BEBAS
DAP
PRM
S46

JUMLAH KERUSI MASUK BERTANDING	
NEGERI	PARLIMEN
-	7
-	2
-	4
-	1
-	2

KERUSI YANG DIPERUNTUKKAN

- 1 PARLIMEN (DEWAN RAKYAT)
- 2 DEWAN UNDANGAN NEGERI (DUN)

7 KERUSI

KEPUTUSAN PILIHANRAYA PARLIMEN WILAYAH PERSEKUTUAN KUALA LUMPUR 1990

Bahagian Pilihanraya PARLIMEN	Jumlah Pemilih Berdaftar	Jumlah Keluar Undi	Peratus Mengundi	Undi Rosak	Nama-Nama Calon	Parti	Undi Diperolehi	Parti Menang Majoriti
P.96 KEPONG	76,766	54,736	71.30	385	Dr. Tan Seng Giaw Lee Kim Hoe	DAP BN	38,323 15,971	DAP 22,352
P.97 BATU	90,251	64,085	71.01	215	Dr. Syed Husin Ali Azizi Shariff Alex Lee Yu Lung	PRM BEBAS BN	25,259 1,043 36,646	BN 11,387
P.98 TITIWANGSA	64,980	45,412	69.89	1,542	Dato' Harun Idris Dato' Drs. Suleiman Mohamed	S46 BN	15,108 27,179	BN 12,071

KEPUTUSAN PILIHANRAYA PARLIMEN WILAYAH PERSEKUTUAN KUALA LUMPUR 1990 - (Samb.)

Bahagian Pilihanraya PARLIMEN	Jumlah Pemilih Berdaftar	Jumlah Keluar Undi	Peratus Mengundi	Undi Rosak	Nama-Nama Calon	Parti	Undi Diperolehi	Parti Menang Majoriti
P.99 BUKIT BINTANG	66,054	41,018	62.10	600	Tan Kah Chaun Wee Choo Keong	BN DAP	8,534 31,787	DAP 23,253
P.100 LEMBAH PANTAI	67,283	44,830	66.63	541	Mohamed Kamal bin Hussain Marina Yusoff	BN S46	25,643 18,309	BN 7,334
P.101 SEPUTEH	81,644	57,213	70.08	500	Liew Ah Kim Fu Ah Kiow	DAP BN	39,445 16,437	DAP 23,008
P.102 SUNGAI BESI	80,856	58,215	72.00	432	Tan Kok Wai Tan Chai Ho Abdul Hamid bin Selamat	DAP BN BEBAS	32,169 23,313 1,389	DAP 8,856

RINGKASAN KEPUTUSAN PILIHANRAYA WILAYAH PERSEKUTUAN KUALA LUMPUR 1990

		NEGERI	PARLIMEN
Jumlah Para Pemilih Yang Mendaftar		-	527,834
Jumlah Undi Yang Dipertandingkan		-	527,834
Jumlah Keluar Undi		-	365,509
Jumlah Undi Rosak		-	4,215
Keseluruhan Peratusan Mengundi		-	69.25
Undi Diperolehi Parti Yang Bertanding			
PERIKATAN/BARISAN NASIONAL	PER/BN	-	153,723
alternatif			
BEBAS	BEBAS	-	2,432
DEMOCRATIC ACTION PARTY	DAP	-	141,724
PARTI RAKYAT MALAYSIA	PRM	-	25,259
SEMANGAT 46	S46	-	33,417
Jumlah Kerusi Yang Dimenangi			
PERIKATAN/BARISAN NASIONAL	PER/BN	-	3
alternatif			
BEBAS	BEBAS	-	-
DEMOCRATIC ACTION PARTY	DAP	-	4
PARTI RAKYAT MALAYSIA	PRM	-	-
SEMANGAT 46	S46	-	-
JUMLAH UNDI alternatif			
		-	202,832
JUMLAH KERUSI alternatif			
		-	4

Keputusan Pilihanraya Umum WILAYAH PERSEKUTUAN KUALA LUMPUR Tahun 1995

PARTI-PARTI YANG BERTANDING PILIHANRAYA UMUM WILAYAH PERSEKUTUAN KUALA LUMPUR TAHUN 1995

Nama Parti	Ringkasan
1 PERIKATAN/BARISAN NASIONAL	PER/BN
2 PARTI ISLAM SEMALAYSIA	PAS
3 BEBAS	BEBAS
4 DEMOCRATIC ACTION PARTY	DAP
5 PARTI RAKYAT MALAYSIA	PRM
6 SEMANGAT 46	S46

JUMLAH KERUSI MASUK BERTANDING	
NEGERI	PARLIMEN
-	10
-	2
-	2
-	6
-	1
-	2

KERUSI YANG DIPERUNTUKKAN

1	PARLIMEN (DEWAN RAKYAT)	10 KERUSI
2	DEWAN UNDANGAN NEGERI (DUN)	-

KEPUTUSAN PILIHANRAYA PARLIMEN WILAYAH PERSEKUTUAN KUALA LUMPUR 1995

Bahagian Pilihanraya PARLIMEN	Jumlah Pemilih Berdaftar	Jumlah Keluar Undi	Peratus Mengundi	Undi Rosak	Nama-Nama Calon	Parti	Undi Diperolehi	Parti Menang Majoriti
P.103 KEPONG	60,111	45,454	75.62	270	Tan Poh Eng Dr. Tan Seng Giaw	BN DAP	20,053 25,075	DAP 5,022
P.104 BATU	58,299	39,930	68.49	284	Sanusi bin Osman Chong Chek Ah	PRM BN	11,981 26,823	BN 14,842
P.105 WANGSA MAJU	65,199	48,725	74.73	1,704	Aliah @ Nailah bt. Nani Kamal bin Mat Salih	S46 BN	7,990 35,884	BN 27,894

KEPUTUSAN PILIHANRAYA PARLIMEN WILAYAH PERSEKUTUAN KUALA LUMPUR 1995 - (Samb.)

Bahagian Pilihanraya PARLIMEN	Jumlah Pemilih Berdaftar	Jumlah Keluar Undi	Peratus Mengundi	Undi Rosak	Nama-Nama Calon	Parti	Undi Diperolehi	Parti Menang Majoriti
P.106 SEGAMBUT	57,127	38,880	68.06	432	Abdul Muluk bin Daud Tan Kee Kwong	DAP BN	12,101 24,259	BN 12,158
P.107 TITIWANGSA	54,176	32,811	60.56	341	Othman bin Ngah Dato' Suleiman bin Mohamed	PAS BN	6,579 25,545	BN 18,966
P.108 BUKIT BINTANG	59,375	36,666	61.75	433	Dr. Lee Chong Meng Wee Choo Keong Teng Chang Khim	BN DAP BEBAS	14,857 20,403 123	DAP 5,546
P.109 LEMBAH PANTAI	52,108	33,984	65.22	286	Shahrizhat @ Shahrizat bte Abdul Jalil Haji Mohd. Salleh bin Abas	BN S46	23,447 10,058	BN 13,389
P.110 SEPUTIH	67,829	47,975	70.73	261	Ooi Saw Choo Liew Choon Teck Liew Ah Kim	BN BEBAS DAP	20,903 203 26,518	DAP 5,615
P.111 CHERAS	63,895	44,406	69.49	224	Mook Soon Man @ Mok Soon Cheong Tan Kok Wai	BN DAP	14,865 29,240	DAP 14,375
P.112 BANDAR TUN RAZAK	53,687	38,326	71.39	539	Abd. Malek bin Hussin Tan Chai Ho Lee Yee Lian	PAS BN DAP	1,235 25,382 10,647	BN 14,735

RINGKASAN KEPUTUSAN PILIHANRAYA WILAYAH PERSEKUTUAN KUALA LUMPUR 1995

		NEGERI	PARLIMEN
Jumlah Para Pemilih Yang Mendaftar		-	591,806
Jumlah Undi Yang Dipertandingkan		-	591,806
Jumlah Keluar Undi		-	407,157
Jumlah Undi Rosak		-	4,774
Keseluruhan Peratusan Mengundi		-	68.80
Undi Diperolehi Parti Yang Bertanding			
	alternatif	PER/BN	232,018
	PARTI ISLAM SEMALAYSIA	PAS	7,814
	BEBAS	BEBAS	326
	DEMOCRATIC ACTION PARTY	DAP	123,984
	PARTI RAKYAT MALAYSIA	PRM	11,981
	SEMANGAT 46	S46	18,048
Jumlah Kerusi Yang Dimenangi			
	PERIKATAN/BARISAN NASIONAL	PER/BN	6
	alternatif		
	PARTI ISLAM SEMALAYSIA	PAS	-
	BEBAS	BEBAS	-
	DEMOCRATIC ACTION PARTY	DAP	4
	PARTI RAKYAT MALAYSIA	PRM	-
	SEMANGAT 46	S46	-
	JUMLAH UNDI alternatif		162,153
	JUMLAH KERUSI alternatif		4

Keputusan Pilihanraya Umum WILAYAH PERSEKUTUAN KUALA LUMPUR Tahun 1999

PARTI-PARTI YANG BERTANDING PILIHANRAYA UMUM WILAYAH PERSEKUTUAN KUALA LUMPUR TAHUN 1999

Nama Parti	Ringkasan
1 PERIKATAN/BARISAN NASIONAL	PER/BN
2 PARTI ISLAM SEMALAYSIA	PAS
3 DEMOCRATIC ACTION PARTY	DAP
4 BEBAS	BEBAS
5 PARTI Keadilan Nasional	PKN
6 PARTI RAKYAT MALAYSIA	PRM
7 MALAYSIAN DEMOCRATIC PARTY	MDP

JUMLAH KERUSI MASUK BERTANDING	
NEGERI	PARLIMEN
-	10
-	1
-	5
-	3
-	3
-	1
-	1

KERUSI YANG DIPERUNTUKKAN

1	PARLIMEN (DEWAN RAKYAT)	10 KERUSI
2	DEWAN UNDANGAN NEGERI (DUN)	-

KEPUTUSAN PILIHANRAYA PARLIMEN WILAYAH PERSEKUTUAN KUALA LUMPUR 1999

Bahagian Pilihanraya PARLIMEN	Jumlah Pemilih Berdaftar	Jumlah Keluar Undi	Peratus Mengundi	Undi Rosak	Nama-Nama Calon	Parti	Undi Diperolehi	Parti Menang Majoriti
P.103 KEPONG	64,956	49,730	76.56	271	Dr. Tan Seng Giaw Ma Woei Chyi L. Monoharan	DAP BN BEBAS	25,085 23,319 1,003	DAP 1,766
P.104 BATU	61,078	44,916	73.54	565	Ng Lip Yong Dr. Sanusi Osman	BN PRM	22,639 20,342	BN 2,297
P.105 WANGSA MAJU	75,087	59,609	79.39	710	Datuk Zulhasnan Rafique Manina Yusoff	BN PKN	29,997 24,379	BN 5,618

KEPUTUSAN PILIHANRAYA PARLIMEN WILAYAH PERSEKUTUAN KUALA LUMPUR 1999 - (Samb.)

Bahagian Pilihanraya PARLIMEN	Jumlah Pemilih Berdaftar	Jumlah Keluar Undi	Peratus Mengundi	Undi Rosak	Nama-Nama Calon	Parti	Undi Diperolehi	Parti Menang Majoriti
P.106 SEGAMBU	60,110	42,175	70.16	378	Dr Tan Kee Kwong M. Manoharan	BN DAP	24,926 16,338	BN 8,588
P.107 TITIWANGSA	53,694	36,245	67.50	264	Datuk Suleiman Mohamad Mohamad Noor Mohamad	BN PAS	18,624 17,111	BN 1,513
P.108 BUKIT BINTANG	62,865	39,333	62.57	733	Fong Kui Lun Dr. Lee Chong Meng Lim Peng Soon	DAP BN BEBAS	19,115 17,981 198	DAP 1,134
P.109 LEMBAH PANTAI	52,607	36,256	68.92	193	Datuk Shahrizat Abdul Jalil Zainur Zakaria	BN PKN	18,726 17,272	BN 1,454
P.110 SEPUTIH	72,014	52,995	73.59	249	Teresa Kok Suh Sim Dr. Sua Chong Keh Mduuraichelvan Liew Ah Kim	DAP BN BEBAS MDP	28,657 23,457 134 457	DAP 5,200
P.111 CHERAS	65,784	46,465	70.63	217	Tan Kok Wai Lee Boon Kok	DAP BN	27,579 18,587	DAP 8,992
P.112 BANDAR TUN RAZAK	59,182	45,041	76.11	666	Datuk Tan Chai Ho Dr. Chandra Muzaffar	BN PKN	22,273 21,049	BN 1,224

RINGKASAN KEPUTUSAN PILIHANRAYA WILAYAH PERSEKUTUAN KUALA LUMPUR 1999

		NEGERI	PARLIMEN
Jumlah Para Pemilih Yang Mendaftar		-	627,377
Jumlah Undi Yang Dipertandingkan		-	627,377
Jumlah Keluar Undi		-	4,246
Jumlah Undi Rosak		-	9,271
Jumlah Undi Tak Di Kembalikan		-	72.17
Keseluruhan Peratusan Mengundi		-	72.17
Undi Diperolehi Parti Yang Bertanding			
PERIKATAN/BARISAN NASIONAL	PER/BN	-	220,529
alternatif			
PARTI ISLAM SEMALAYSIA	PAS	-	17,111
DEMOCRATIC ACTION PARTY	DAP	-	116,774
BEBAS	BEBAS	-	1,335
PARTI Keadilan Nasional	PKN	-	62,700
PARTI RAKYAT MALAYSIA	PRM	-	20,342
MALYSIAN DEMOCRATIC PARTY	MDP	-	457
Jumlah Kerusi Yang Dimenangi			
PERIKATAN/BARISAN NASIONAL	PER/BN	-	6
alternatif			
PARTI ISLAM SEMALAYSIA	PAS	-	-
DEMOCRATIC ACTION PARTY	DAP	-	4
BEBAS	BEBAS	-	-
PARTI RAKYAT MALAYSIA	PRM	-	-
PARTI Keadilan Nasional	PKN	-	-
MALYSIAN DEMOCRATIC PARTY	MDP	-	-
JUMLAH UNDI alternatif		-	218,719
JUMLAH KERUSI alternatif		-	4

**Analisa Arus Pemilih Yang Mengundi Dalam Pilihanraya Umum Untuk Kerusi PARLIMEN dan DEWAN UNDANGAN NEGERI
Berdasarkan Kepada WILAYAH PERSEKUTUAN KUALA LUMPUR**

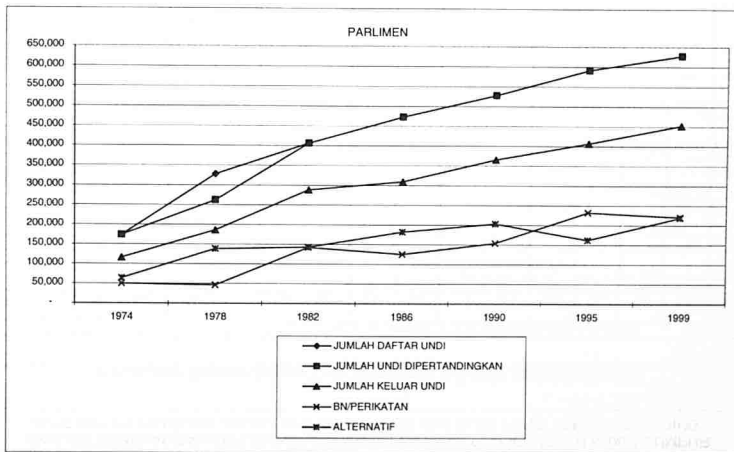
PERKARA	BHG	TAHUN PILIHAN RAYA WILAYAH PERSEKUTUAN KUALA LUMPUR																
		1959	1964	1969	1974	1978	1982	1986	1990	1995	1999							
Jumlah Daftar Pemilih Yang Berdaftar	PAR				173,946	328,216	406,782	473,640	527,834	591,806	627,377							
	NEG																	
Jum. Pem. Bhg. P. Raya Yg. Dipertandingkan	PAR				173,946	261,783	406,782	473,640	527,834	591,806	627,377							
	NEG																	
Jumlah Keluar Mengundi	PAR				115,769	186,160	288,364	309,301	365,509	407,157	452,765							
	NEG																	
Peratusan Keluar Mengundi	PAR				66.60	71.10	70.89	65.50	69.25	68.80	72.17							
	NEG																	
Jumlah Undi Rosak	PAR				1,919	1,910	3,239	2,492	4,215	4,774	4,246							
	NEG																	
Undi Yang Diperolehi Oleh Parti																		
NAMA PARTI	BHG	%	%	%	%	%	%	%	%	%	%							
PER/BN	PAR				50,074	44.00	46,147	25.00	142,122	49.84	124,881	40.70	153,723	43.11	232,018	58.86	220,529	48.71
	NEG																	
PEKEMAS	PAR				20,504	18.00	17,988	9.66										
	NEG																	
DAP (PTD)	PAR				42,591	37.40	101,306	55.00	133,442	46.80	163,476	53.28	141,724	39.75	123,984	31.45	116,774	25.79
	NEG																	
BEBAS	PAR				681	0.60	5,072	2.80	1,582	0.55			2,432	0.69	326	0.08	1,335	0.29
	NEG																	

**Analisa Arus Pemilih Yang Mengundi Dalam Pilihanraya Umum Untuk Kerusi PARLIMEN dan DEWAN UNDANGAN NEGERI
Berdasarkan Kepada WILAYAH PERSEKUTUAN KUALA LUMPUR - (Samb.)**

Undi Yang Diperolehi Oleh Parti		1959	1964	1969	1974	1978	1982	1986	1990	1995	1999				
NAMA PARTI	BHG	%	%	%	%	%	%	%	%	%	%				
PAS	PAR					12,006	6.50	7,979	2.80	10,458	3.41	7,814	1.98	17,111	3.78
	NEG														
P. PEKERJA	PAR					1,731	0.10								
	NEG														
SDP	PAR							6,589	2.15						
	NEG														
NASMA	PAR							1,405	0.46						
	NEG														
S.46	PAR								33,417	9.37	18,048	4.58			
	NEG														
PSRM/PR/FS PRM/FS	PAR								25,259	7.08	11,981	3.05	20,342	4.49	
	NEG														
PKN	PAR													62,700	13.85
	NEG														
MDP	PAR													457	0.10
	NEG														

PARLIMEN (WILAYAH PERSEKUTUAN KUALA LUMPUR)

TAHUN PILIHANRAYA	1974	1978	1982	1986	1990	1995	1999
JUMLAH DAFTAR UNDI	173,946	328,216	406,782	473,640	527,834	591,806	627,377
JUMLAH UNDI DIPERTANDINGKAN	173,946	261,783	406,782	473,640	527,834	591,806	627,377
JUMLAH KELUAR UNDI	115,769	186,160	288,364	309,301	365,509	407,157	452,765
BN/PERIKATAN	50,074	46,147	142,122	124,881	153,723	232,018	220,529
ALTERNATIF	63,776	138,103	143,003	181,928	202,832	162,153	218,719



**ANALISA KEMENANGAN KERUSI PARLIMEN BAGI WILAYAH PERSEKUTUAN KUALA LUMPUR
DI SETIAP PILIHANRAYA UMUM DARI 1959 HINGGA 1999 OLEH PARTI YANG BERTANDING.**

Kedudukan Bilangan Kerusi Yang Di Menangi Mengikut Tahun Pilihanraya

PARTI YANG BERTANDING	TAHUN PILIHANRAYA UMUM WILAYAH PERSEKUTUAN KUALA LUMPUR																			
	1959		1964		1969		1974		1978		1982		1986		1990		1995		1999	
	Par	Neg	Par	Neg	Par	Neg	Par	Neg	Par	Neg	Par	Neg	Par	Neg	Par	Neg	Par	Neg	Par	Neg
PER/BN	TIADA		TIADA		TIADA		2	-	2	-	2	-	3	-	3	-	6	-	6	-
PAS																				
FS/PSRM/PR/PRM																				
SEMANGAT 46																				
DAP							2	-	3	-	3	-	4	-	4	-	4	-	4	-
PKR																				
PDB																				
PETIR																				
PN (NEGARA)																				
PM																				
PEKEMAS							1	-												
BEBAS																				
Jumlah							5	-	5	-	5	-	7	-	7	-	10	-	10	-

Keputusan Pilihanraya Umum WILAYAH PERSEKUTUAN LABUAN Tahun 1986

PARTI-PARTI YANG BERTANDING PILIHANRAYA UMUM WILAYAH PERSEKUTUAN LABUAN TAHUN 1986

Nama Parti	Ringkasan
1 PERIKATAN/BARISAN NASIONAL	PER/BN
2 BEBAS	BEBAS
3 BERSATU RAKYAT JELATA SABAH	BERJAYA
KERUSI YANG DIPERUNTUKKAN	
1 PARLIMEN (DEWAN RAKYAT)	1 KERUSI
2 DEWAN UNDANGAN NEGERI (DUN)	-

JUMLAH KERUSI MASUK BERTANDING	
NEGERI	PARLIMEN
-	1
-	1 (3 CALON)
-	1

KEPUTUSAN PILIHANRAYA PARLIMEN NEGERI WILAYAH PERSEKUTUAN LABUAN 1986

Bahagian Pilihanraya PARLIMEN	Jumlah Pemilih Berdaftar	Jumlah Keluar Undi	Peratus Mengundi	Undi Rosak	Nama-Nama Calon	Parti	Undi Diperolehi	Parti Menang Majoriti
P.133 LABUAN	12,171	8,163	67.07	78	Abdul Ghani bin Mat Jair	BEBAS	780	BEBAS 183
					Ahmad Shah bin Datuk Haji Hussein Tambakau @ Michael Tambakau	BEBAS	1,995	
					Abdol Mulok @ Mollee	BEBAS	2,448	
					Mohamedian bin Mudzaffar @ Mohd. Din Ja'far	BERJAYA	597	
					Isli bin Haji Siput @ Ali	BN	2,265	

RINGKASAN KEPUTUSAN PILIHANRAYA WILAYAH PERSEKUTUAN LABUAN 1986

		NEGERI	PARLIMEN
Jumlah Para Pemilih Yang Mendaftar		-	12,171
Jumlah Undi Yang Dipertandingkan		-	12,171
Jumlah Keluar Undi		-	8,163
Jumlah Undi Rosak		-	78
Keseluruhan Peratusan Mengundi		-	67.07
Undi Diperolehi Parti Yang Bertanding			
	PERIKATAN/BARISAN NASIONAL alternatif	PER/BN	-
			2,265
	BEBAS	BEBAS	-
	BERSATU RAKYAT JELATA SABAH	BERJAYA	5,223
			597
Jumlah Kerusi Yang Dimenangi			
	PERIKATAN/BARISAN NASIONAL alternatif	PER/BN	-
			-
	BEBAS	BEBAS	-
	BERSATU RAKYAT JELATA SABAH	BERJAYA	1
			-
	JUMLAH UNDI alternatif	-	5,820
	JUMLAH KERUSI alternatif	-	1

Keputusan Pilihanraya Umum WILAYAH PERSEKUTUAN LABUAN Tahun 1990

PARTI-PARTI YANG BERTANDING PILIHANRAYA UMUM WILAYAH PERSEKUTUAN LABUAN TAHUN 1990

	<u>Nama Parti</u>	<u>Ringkasan</u>
1	PERIKATAN/BARISAN NASIONAL	PER/BN
2	BEBAS	BEBAS

JUMLAH KERUSI MASUK BERTANDING	
NEGERI	PARLIMEN
-	1
-	1 (2 CALON)

KERUSI YANG DIPERUNTUKKAN

	<u>Kerusi</u>	<u>Jumlah</u>
1	PARLIMEN (DEWAN RAKYAT)	1 KERUSI
2	DEWAN UNDANGAN NEGERI (DUN)	-

KEPUTUSAN PILIHANRAYA PARLIMEN WILAYAH PERSEKUTUAN LABUAN 1990

Bahagian Pilihanraya PARLIMEN	Jumlah Pemilih Berdaftar	Jumlah Keluar Undi	Peratus Mengundi	Undi Rosak	Nama-Nama Calon	Parti	Undi Diperolehi	Parti Menang Majoriti
P.133 LABUAN	16,388	12,489	76.20	165	Abdol Mulok Haris Haji Annuar @ David Tan Haji Zaini Haji Mohd. Isa	BN BEBAS BEBAS	7,130 1,248 3,568	BN 3,562

RINGKASAN KEPUTUSAN PILIHANRAYA WILAYAH PERSEKUTUAN LABUAN 1990

		NEGERI	PARLIMEN
Jumlah Para Pemilih Yang Mendaftar		-	16,388
Jumlah Undi Yang Dipertandingkan		-	16,388
Jumlah Keluar Undi		-	12,489
Jumlah Undi Rosak		-	165
Keseluruhan Peratusan Mengundi		-	76.20
Undi Diperolehi Parti Yang Bertanding			
	PERIKATAN/BARISAN NASIONAL alternatif	PER/BN	7,130
	BEBAS	BEBAS	4,816
Jumlah Kerusi Yang Dimenangi			
	PERIKATAN/BARISAN NASIONAL alternatif	PER/BN	1
	BEBAS	BEBAS	-
	JUMLAH UNDI alternatif	-	4,816
	JUMLAH KERUSI alternatif	-	-

Keputusan Pilihanraya Umum WILAYAH PERSEKUTUAN LABUAN Tahun 1995

PARTI-PARTI YANG BERTANDING PILIHANRAYA UMUM WILAYAH PERSEKUTUAN LABUAN TAHUN 1995

Nama Parti	Ringkasan	JUMLAH KERUSI MASUK BERTANDING	
		NEGERI	PARLIMEN
1 PERIKATAN/BARISAN NASIONAL	PER/BN	-	1
2 BEBAS	BEBAS	-	1
KERUSI YANG DIPERUNTUKKAN			
1 PARLIMEN (DEWAN RAKYAT)	1 KERUSI		
2 DEWAN UNDANGAN NEGERI (DUN)	-		

KEPUTUSAN PILIHANRAYA PARLIMEN WILAYAH PERSEKUTUAN LABUAN 1995

Bahagian Pilihanraya PARLIMEN	Jumlah Pemilih Berdaftar	Jumlah Keluar Undi	Peratus Mengundi	Undi Rosak	Nama-Nama Calon	Parti	Undi Diperolehi	Parti Menang Majoriti
P.145 LABUAN	20,243	14,007	69.19	353	Sahliah bin Sirin Abdol Mulok bin Awang Damit	PBS BN	3929 9076	BN 5,147

RINGKASAN KEPUTUSAN PILIHANRAYA WILAYAH PERSEKUTUAN LABUAN 1995

		NEGERI	PARLIMEN
Jumlah Para Pemilih Yang Mendaftar		-	20,243
Jumlah Undi Yang Dipertandingkan		-	20,243
Jumlah Keluar Undi		-	14,007
Jumlah Undi Rosak		-	353
Keseluruhan Peratusan Mengundi		-	69.19
Undi Diperolehi Parti Yang Bertanding			
PERIKATAN/BARISAN NASIONAL	PER/BN	-	9,076
alternatif			
BEBAS	BEBAS	-	3,929
Jumlah Kerusi Yang Dimenangi			
PERIKATAN/BARISAN NASIONAL	PER/BN	-	1
alternatif			
BEBAS	BEBAS	-	-
		-	3,929
		-	-

Keputusan Pilihanraya Umum WILAYAH PERSEKUTUAN LABUAN Tahun 1999

PARTI-PARTI YANG BERTANDING PILIHANRAYA UMUM WILAYAH PERSEKUTUAN LABUAN TAHUN 1999

Nama Parti

Ringkasan

- 1 PERIKATAN/BARISAN NASIONAL
- 2 PARTI BERSATU SABAH
- 3 PARTI ISLAM SEMALAYSIA

PER/BN
PBS
PAS

JUMLAH KERUSI MASUK BERTANDING	
NEGERI	PARLIMEN
-	1
-	1
-	1

KERUSI YANG DIPERUNTUKKAN

- 1 PARLIMEN (DEWAN RAKYAT)
- 2 DEWAN UNDANGAN NEGERI (DUN)

1 KERUSI .

KEPUTUSAN PILIHANRAYA PARLIMEN NEGERI WILAYAH PERSEKUTUAN LABUAN 1999

Bahagian Pilihanraya PARLIMEN	Jumlah Pemilih Berdaftar	Jumlah Keluar Undi	Peratus Mengundi	Undi Rosak	Nama-Nama Calon	Parti	Undi Diperolehi	Parti Menang Majoriti
P.145 LABUAN	21,611	14,159	65.52	176	Datuk Suhaili Abdul Rahman Raymond Teoh Asbullah Mohammed Salleh	BN PBS PAS	8,687 2,172 1,318	BN 6,515

RINGKASAN KEPUTUSAN PILIHANRAYA WILAYAH PERSEKUTUAN LABUAN 1999

			NEGERI	PARLIMEN
Jumlah Para Pemilih Yang Mendaftar			-	21,611
Jumlah Undi Yang Dipertandingkan			-	21,611
Jumlah Keluar Undi			-	14,159
Jumlah Undi Rosak			-	176
Jumlah Undi Tak Di Kembalikan			-	1,806
Keseluruhan Peratusan Mengundi			-	65.52
Undi Diperolehi Parti Yang Bertanding				
	PERIKATAN/BARISAN NASIONAL alternatif	PER/BN	-	8,687
	PARTI BERSATU SABAH	PBS	-	2,172
	PARTI ISLAM SEMALAYSIA	PAS	-	1,318
Jumlah Kerusi Yang Dimenangi				
	PERIKATAN/BARISAN NASIONAL alternatif	PER/BN	-	1
	PARTI BERSATU SABAH	PBS	-	-
	PARTI ISLAM SEMALAYSIA	PAS	-	-
JUMLAH UNDI alternatif			-	3,490
JUMLAH KERUSI alternatif			-	-

**Analisa Arus Pemilih Yang Mengundi Dalam Pilihanraya Umum Untuk Kerusi PARLIMEN dan DEWAN UNDANGAN NEGERI
Berdasarkan Kepada WILAYAH PERSEKUTUAN LABUAN**

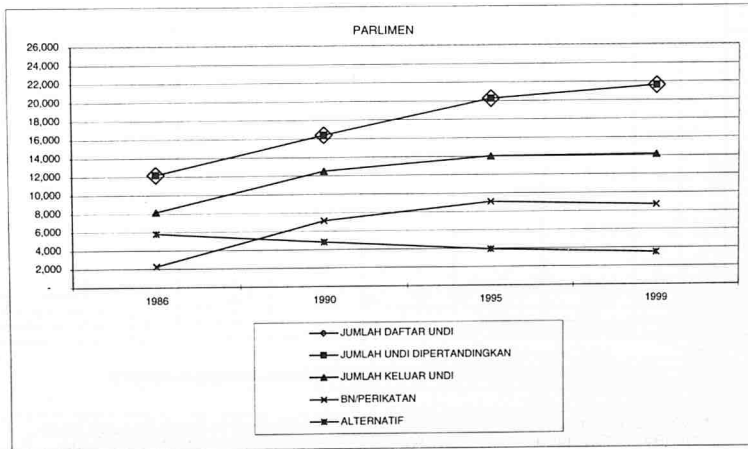
PERKARA	BHG	TAHUN PILIHAN RAYA WILAYAH PERSEKUTUAN LABUAN													
		1959	1964	1969	1974	1978	1982	1986	1990	1995	1999				
Jumlah Daftar Pemilih Yang Berdaftar	PAR							12,171	16,388	20,243	21,611				
	NEG														
Jum. Pem. Bhg. P. Raya Yg. Dipertandingkan	PAR							12,171	16,388	20,243	21,611				
	NEG														
Jumlah Keluar Mengundi	PAR							8,163	12,489	14,007	14,159				
	NEG														
Peratusan Keluar Mengundi	PAR							67.07	76.20	69.19	65.52				
	NEG														
Jumlah Undi Rosak	PAR							78	165	353	176				
	NEG														
Undi Yang Diperolehi Oleh Parti															
NAMA PARTI	BHG	%	%	%	\$	%	%	%	%	%	%				
PER/BN	PAR							2,265	28.00	7,130	59.69	9,076	69.79	8,687	61.35
	NEG														
PEKEMAS	PAR														
	NEG														
DAP (PTD)	PAR														
	NEG														
BEBAS	PAR							5,223	64.60	4,816	40.31				
	NEG														

**Analisa Arus Pemilih Yang Mengundi Dalam Pilihanraya Umum Untuk Kerusi PARLIMEN dan DEWAN UNDANGAN NEGERI
Berdasarkan Kepada WILAYAH PERSEKUTUAN LABUAN - (Samb.)**

Undi Yang Diperolehi Oleh Parti		1959	1964	1969	1974	1978	1982	1986	1990	1995	1999		
NAMA PARTI	BHG	%	%	%	\$	%	%	%	%	%	%		
PAS	PAR										1,318	9.31	
	NEG												
P. PEKERJA	PAR												
	NEG												
BERJAYA	PAR							597	7.38				
	NEG												
PBS	PAR									3,929	30.21	2,172	15.34
	NEG												

PARLIMEN (WILAYAH PERSEKUTUAN LABUAN)

TAHUN PILIHANRAYA	1986	1990	1995	1999
JUMLAH DAFTAR UNDI	12,171	16,388	20,243	21,611
JUMLAH UNDI DIPERTANDINGKAN	12,171	16,388	20,243	21,611
JUMLAH KELUAR UNDI	8,163	12,489	14,007	14,159
BN/PERIKATAN	2,265	7,130	9,076	8,687
ALTERNATIF	5,820	4,816	3,929	3,490



**ANALISA KEMENANGAN KERUSI PARLIMEN BAGI WILAYAH PERSEKUTUAN LABUAN
DI SETIAP PILIHANRAYA UMUM DARI 1959 HINGGA 1999 OLEH PARTI YANG BERTANDING.**

Kedudukan Bilangan Kerusi Yang Di Menangi Mengikut Tahun Pilihanraya

PARTI YANG BERTANDING	TAHUN PILIHANRAYA UMUM WILAYAH PERSEKUTUAN LABUAN																			
	1959		1964		1969		1974		1978		1982		1986		1990		1995		1999	
	Par	Neg	Par	Neg	Par	Neg	Par	Neg	Par	Neg	Par	Neg	Par	Neg	Par	Neg	Par	Neg	Par	Neg
PER/BN	TIADA		TIADA		TIADA		TIADA		TIADA		TIADA				1	-	1	-	1	-
PAS																				
BEBAS												1	-							
SEMANGAT 46																				
DAP																				
PN (NEGARA)																				
PKR																				
PDB																				
PETIR																				
PM																				
Jumlah												1	-	1	-	1	-	1	-	

Keputusan Pilihanraya Umum NEGERI SABAH Tahun 1969

PARTI-PARTI YANG BERTANDING PILIHANRAYA UMUM NEGERI SABAH 1969

Nama Parti	Ringkasan
1 PARTI PERIKATAN SABAH	PER
2 PERSATUAN CHINA SABAH	PCS
3 UNITED SABAH NATIONAL ORGANISATION	USNO
Alternatif	
4 BEBAS	BEBAS
5 PERTUBUHAN KEBANGSAAN SABAH BERSATU	PKSB
6 PERTUBUHAN PASOK-MOMOGUN KADAZAN BERSATU	PPKB
KERUSI YANG DIPERUNTUKKAN	
PARLIMEN (DEWAN RAKYAT)	16 KERUSI
DEWAN UNDANGAN NEGERI (DUN)	32 KERUSI

JUMLAH KERUSI MASUK BERTANDING	
NEGERI	PARLIMEN
4	0
2	3
0	13
13 (26 CALON)	5 (7 CALON)
25	0
24	0

Nota : Pilihanraya Dewan Undangan Negeri Sabah Telah Diadakan Pada Tahun 1967 Dan Parlimen Pada Tahun 1969

KEPUTUSAN PILIHANRAYA DEWAN UNDANGAN NEGERI SABAH 1967

Bahagian Pilihanraya	Jumlah Pemilih Berdaftar	Jumlah Keluar Undi	Peratus Mengundi	Undi Rosak	Nama-nama Calon	Parti	Undi Diperolehi	Parti Menang Majoriti
N.1 KUDAT	5,453	4,886	89.60	57	O.T. Tsen Kinsung Wong Loke Khiam	PPKB PCS	1,697 3,132	PCS 1,435
N.2 BENGKOKA-BANGGI	7,478	6,789	90.80	60	Tun Datu Mustapha bin Datu Harun Richard E. Yapp	PKSB PPKB	4,690 2,039	PKSB 2,651

Nota : Pilihanraya Dewan Undangan Negeri Sabah Telah Diadakan Pada Tahun 1967 Dan Parlimen Pada Tahun 1969

KEPUTUSAN PILIHANRAYA DEWAN UNDANGAN NEGERI SABAH 1967 - (Samb.)

Bahagian Pilihanraya NEGERI	Jumlah Pemilih Berdaftar	Jumlah Keluar Undi	Peratus Mengundi	Undi Rosak	Nama-nama Calon	Parti	Undi Diperolehi	Parti Menang Majonti
N.3 LANGKON	6,643	6,170	92.90	95	Andrew Matakim Awang Ali bin Osman	PPKB PKSB	3,861 2,214	PPKB 1,647
N.4 TANDEN	3,399	2,924	86.00	27	Herman Luping Madina bin Unggut	PPKB PKSB	2,207 690	PPKB 1,517
N.5 USUKAN	6,070	-	-	-	Mohamed Said bin Keruak	PKSB	M/T.B	M/T.B
N.6 SOROB	8,215	7,645	93.10	206	Ismail bin Gimbad Banian bin Noyoh	PPKB PKSB	3,920 3,519	PPKB 401
N.7 SULAMAN	7,292	6,661	91.30	114	Wong John Joenoi O.K.K. Indan bin Kari	PPKB PKSB	1,903 4,644	PKSB 2,741
N.8 KIULU	5,789	5,060	87.40	147	Bernard bin Giom Payar Juman PO.K.K. Nonon bin Anad Samin bin Mindot	PKSB PPKB BEBAS BEBAS	631 4,260 16 6	PPKB 3,629
N.9 JESSELTON BANDAR	5,679	4,882	86.00	106	Kok Fung Chong Dato Pang Tet Tshung Ng Peng Khun Spenser Lim Lai Mun	BEBAS PER BEBAS BEBAS	1,850 2,870 42 14	PER 1,020

Nota : Pilihanraya Dewan Undangan Negeri Sabah Telah Diadakan Pada Tahun 1967 Dan Parlimen Pada Tahun 1969

KEPUTUSAN PILIHANRAYA DEWAN UNDANGAN NEGERI SABAH 1967 - (Samb.)

Bahagian Pilihanraya NEGERI	Jumlah Pemilih Berdaftar	Jumlah Keluar Undi	Peratus Mengundi	Undi Rosak	Nama-nama Calon	Parti	Undi Diperolehi	Parti Menang Majoriti
N.10 TANJONG ARU	8,636	7,519	87.10	124	Lee Vui Min George Chin Kok Min Awid Mail Thomas Jayasuriya James Voon Kyam Kiun	PCS BEBAS BEBAS PPKB BEBAS	3,186 1,389 52 2,272 496	PCS 914
N.11 MOYOG	10,220	9,248	90.50	187	Chin Kui Sai Alex Ng Peter Joinod Mojuntin	BEBAS PKSB PPKB	64 2,089 6,908	PPKB 4,819
N.12 PAPAR	4,718	4,512	95.60	92	Jumah bin Sallim Fred Sinidol	PKSB PPKB	2,389 2,031	PKSB 358
N.13 BONGAWAN	7,540	6,943	92.10	193	Abu Bakar bin Haji Pengiran Ahmad Sherzeman Mulkiaman Sherzeman	PPKB PKSB	2,966 3,784	PKSB 818
N.14 KUALA PENYU	6,532	6,174	94.50	110	Awang Anak bin A.M. Thaufeck Wong Fook Siang	PKSB PPKB	2,775 3,289	PPKB 514
N.15 LABUAN	5,854	5,031	85.90	138	O.K.K. Abdullah bin Anson Lucas Kong Thiam Sinn	PKSB BEBAS	3,448 1,445	PKSB 2,003

Nota : Pilihanraya Dewan Undangan Negeri Sabah Telah Diadakan Pada Tahun 1967 Dan Parlimen Pada Tahun 1969

KEPUTUSAN PILIHANRAYA DEWAN UNDANGAN NEGERI SABAH 1967 - (Samb.)

Bahagian Pilihanraya NEGERI	Jumlah Pemilih Berdaftar	Jumlah Keluar Undi	Peratus Mengundi	Undi Rosak	Nama-nama Calon	Parti	Undi Diperolehi	Parti Menang Majoriti
N.16 BEAUFORT	6,802	6,338	93.20	230	Haji Mohd. Dun bin Banir Mohammad Yassin Buraw Haji Asneh bin Hassan	PKSB BEBAS PPKB	3,598 32 2,478	PKSB 1,120
N.17 TENOM	5,306	4,569	86.10	205	Dato Mohd. Yassin bin Haji Hashim Tingkalor bin O.T. Lampang	PKSB PPKB	1,806 2,558	PPKB 752
N.18 SIPITANG-ULU PADAS	4,897	4,354	88.90	94	Sadum Agong Harris bin Md. Salleh	PPKB PKSB	1,574 2,686	PKSB 1,112
N.19 KENINGAU	4,683	4,256	90.90	194	N.C. Anthony Undan bin Andulag R.M. Jasni	PPKB PKSB	2,537 1,525	PPKB 1,012
N.20 PENSIANGAN-SOOK	6,540	5,717	87.40	187	Stephan Koroh Abu Bakar bin O.K.K. Anik (Untong)	PPKB PKSB	3,376 2,154	PPKB 1,222
N.21 RANAU	7,576	6,822	90.00	84	Dato Ganie Gilong Amin bin Mohammad Ali	PPKB PKSB	4,170 2,568	PPKB 1,602
N.22 TAMBUNAN	3,917	3,586	91.50	111	Joseph Marcus Podtung Anthony Gibon Primus Ong Shih Chang Ng. Ah Kiew	BEBAS PPKB BEBAS BEBAS BEBAS	69 2,901 493 5 7	PPKB 2,408

Nota : Pilihanraya Dewan Undangan Negeri Sabah Telah Diadakan Pada Tahun 1967 Dan Parlimen Pada Tahun 1969

KEPUTUSAN PILIHANRAYA DEWAN UNDANGAN NEGERI SABAH 1967 - (Samb.)

Bahagian Pilihanraya NEGERI	Jumlah Pemilih Berdaftar	Jumlah Keluar Undi	Peratus Mengundi	Undi Rosak	Nama-nama Calon	Parti	Undi Diperolehi	Parti Menang Majoriti
N.23 SANDAKAN BANDAR	4,924	4,190	85.10	46	Khoo Siak Chiew Chong Thain Yun	PER BEBAS	2,285 1,859	PER 426
N.24 ELOPURA	4,539	3,974	87.60	40	Yap Pak Leong Peter Lo Su Yin	BEBAS PER	2,715 1,219	BEBAS 1,496
N.25 SUGUT	5,273	4,266	80.90	100	Nasrun Lunsui Kangkawang bin Kulang Lo Pin Fah, Thomas	PPKB PKSB BEBAS	844 3,271 51	PKSB 2,427
N.26 LABUK	5,471	4,736	86.60	44	Jimmy Malis Haji Salleh bin O.T. Otik	PPKB PKSB	2,377 2,315	PPKB 62
N.27 KUALA KINABATANGAN	6,888	5,834	84.70	45	Dato Aliuddin bin Dato Harun Wong Fook Siong Chong Nyuk Kim, Simon Abdul Aziz Md. Said	PKSB BEBAS BEBAS PPKB	3,871 50 7 1,861	PKSB 2,010
N.28 LAMAG	4,883	4,071	83.40	72	Philip Niun Dato Haji Pg. Galpam bin Pg. Indar	PPKB PKSB	1,312 2,687	PKSB 1,375
N.29 LAHAD DATU	4,760	4,012	84.30	110	Salleh Sulong Tan Chong Ming	PKSB BEBAS	2,188 1,714	PKSB 474

Nota : Pilihanraya Dewan Undangan Negeri Sabah Telah Diadakan Pada Tahun 1967 Dan Parlimen Pada Tahun 1969

KEPUTUSAN PILIHANRAYA DEWAN UNDANGAN NEGERI SABAH 1967 - (Samb.)

Bahagian Pilihanraya NEGERI	Jumlah Pemilih Berdaftar	Jumlah Keluar Undi	Peratus Mengundi	Undi Rosak	Nama-nama Calon	Parti	Undi Diperolehi	Parti Menang Majoriti
N.30 SEMPORNA	8,134	6,888	84.70	366	O.K.K. Sakaran Abdul Gafar bin Hamulawan	PKSB PPKB	5,096 1,426	PKSB 3,670
N.31 MEROTAI	3,262	-	-	-	Mohammed Kassim bin Kamidin	PKSB	M/T.B	M/T.B
N.32 BALUNG	5,075	4,272	84.20	110	Ampong bin Kerahu Tai Yau Khiun Robert Cheng Richard Lee Stephen Chan Tze Hung Chan Foo Sang	BEBAS BEBAS BEBAS BEBAS BEBAS PER	148 648 13 127 994 2,232	PER 1,238

KEPUTUSAN PILIHANRAYA PARLIMEN NEGERI SABAH 1969

Bahagian Pilihanraya PARLIMEN	Jumlah Pemilih Berdaftar	Jumlah Keluar Undi	Peratus Mengundi	Undi Rosak	Nama-Nama Calon	Parti	Undi Diperolehi	Parti Menang Majoriti
P.105 MARUDU	14,086	-	-	-	Tun Datu Haji Mustapha bin Datu Harun	USNO	M/T.B	M/T.B
P.106 BANDA U	10,933	7,592	69.40	463	Chegu Baudi bin Unggut Majuning bin Majun	USNO BEBAS	4,344 2,785	USNO 1,559
P.107 KOTA BELUD	14,875	12,039	80.90	418	Mohd. Said Keruak Maidin bin Sabidol Pinah Sarigan Awang Din bin Abdul Razak	USNO BEBAS BEBAS BEBAS	9,290 1,620 650 61	USNO 7,670
P.108 TUARAN	13,826	-	-	-	Buja bin Gumbilai	USNO	M/T.B	M/T.B
P.109 JESSELTON (K.K)	15,291	10,279	67.20	246	Pang Tet Tshung William Lye Chee Hien	PCS BEBAS	7,488 2,545	SCA 4,943
P.110 PENAMPANG	15,512	-	-	-	J. Stephen Tibok	USNO	M/T.B	M/T.B
P.111 KIMANIS	15,193	-	-	-	Pengiran Tahir bin Pengiran Petera	USNO	M/T.B	M/T.B
P.112 LABUAN-BEAUFORT	13,182	-	-	-	Cleophas John Majakil	USNO	M/T.B	M/T.B
P.113 SABAH SELATAN	11,062	-	-	-	Haji Abdul Rashid bin Haji Jais	USNO	M/T.B	M/T.B

KEPUTUSAN PILIHANRAYA PARLIMEN NEGERI SABAH 1969 - (Samb.)

Bahagian Pilihanraya PARLIMEN	Jumlah Pemilih Berdaftar	Jumlah Keluar Undi	Peratus Mengundi	Undi Rosak	Nama-Nama Calon	Parti	Undi Diperolehi	Parti Menang Majoriti
P.114 SABAH DALAM	12,889	-	-	-	Mohd. Arif bin Salleh	USNO	M/T.B	M/T.B
P.115 KINABALU	12,387	-	-	-	Dato' Ganie Gilong	USNO	M/T.B	M/T.B
P.116 SANDAKAN	12,625	9,209	72.90	176	Peter Lo Su Yin Chong Thain Yun	PCS BEBAS	5,838 3,195	SCA 2,643
P.117 LABUK-SUGUT	11,742	-	-	-	Ajad bin O.T. Oyung	USNO	M/T.B	M/T.B
P.118 KINABATANGAN	11,672	-	-	-	Pengiran Ahmad bi Pengiran Indar	USNO	M/T.B	M/T.B
P.119 DARVEL	13,788	-	-	-	Mohamad Salleh bin Dato' Haji Panglima Abdullah	USNO	M/T.B	M/T.B
P.120 TAWAU	9,798	6,912	70.50	155	Yeh Pao Tsu Stephen Chen Tze Hung	PCS BEBAS	4,987 1,770	SCA 3,217

RINGKASAN KEPUTUSAN PILIHANRAYA NEGERI SABAH 1969

		NEGERI	PARLIMEN
Jumlah Para Pemilih Yang Mendaftar		192,448	208,861
Jumlah Undi Yang Dipertandingkan		183,116	63,522
Jumlah Keluar Undi		162,329	46,031
Jumlah Undi Rosak		3,694	1,458
Keseluruhan Peratusan Mengundi		88.41	72.50
Undi Diperolehi Parti Yang Bertanding			
	PARTI PERIKATAN SABAH	8,606	-
	PERSATUAN CHINA SABAH	6,318	18,313
	UNITED SABAH NATIONAL ORGANISATION	-	13,634
	Jumlah Undi	14,924	13,634
<i>alternatif</i>			
	PER. KEBANGSAAN SABAH BERSATU	64,638	-
	PER. PASOK-MOMOGUN KADAZAN BERSATU	64,767	-
	BEBAS	14,306	12,626
	Jumlah Undi	129,405	12,626
Jumlah Kerusi Yang Dimenangi			
	PARTI PERIKATAN SABAH	3	-
	PERSATUAN CHINA SABAH	2	3
	UNITED SABAH NATIONAL ORGANISATION	-	2 + 11 (M/T.B)
	Jumlah Kerusi	5	16
<i>alternatif</i>			
	PER. KEBANGSAAN SABAH BERSATU	12 + 2 (M/T.B)	-
	PER. PASOK-MOMOGUN KADAZAN BERSATU	12	-
	BEBAS	1	-
	Jumlah Kerusi	27	-

Keputusan Pilihanraya Umum NEGERI SABAH Tahun 1974

PARTI-PARTI YANG BERTANDING PILIHANRAYA UMUM NEGERI SABAH 1974

Nama Parti	Ringkasan
1 PERIKATAN / BARISAN NASIONAL	PER/BN
2 SABAH CHINESE ASSOCIATION	SCA
3 UNITED SABAH NATIONAL ORGANISATION	USNO
4 BERSATU RAKYAT JELATA SABAH	BERJAYA
<i>Alternatif</i>	
5 BEBAS	BEBAS
6 PARTI KEADILAN MASYARAKAT	PEKEMAS
7 UNITED SABAH PEOPLE'S PROGRESSIVE ORGANISATION	BERSATU

JUMLAH KERUSI MASUK BERTANDING	
NEGERI	PARLIMEN
0	16
8	0
40	0
48	0
16	0
11	1
3	0

KERUSI YANG DIPERUNTUKKAN

PARLIMEN (DEWAN RAKYAT)	16 KERUSI
DEWAN UNDANGAN NEGERI (DUN)	48 KERUSI

Nota : Pilihanraya Dewan Undangan Negeri Sabah Telah Diadakan Pada Tahun 1976 Dan Parlimen Pada Tahun 1974

KEPUTUSAN PILIHANRAYA DEWAN UNDANGAN NEGERI SABAH 1976

Bahagian Pilihanraya NEGERI	Jumlah Pemilih Berdaftar	Jumlah Keluar Undi	Peratus Mengundi	Undi Rosak	Nama-nama Calon	Parti	Undi Diperolehi	Parti Menang Majoriti
N.1 BANGGI	4,266	3,543	83.00	48	Tun Datu Haji Mustapha bin Datu Harun A. Hamid bin Ahmad	USNO BERJAYA	2,556 939	USNO 1,617
N.2 KUDAT	5,837	4,784	81.90	87	Yong Sze Kiun Datuk Hong Kee Sui	BERJAYA SCA	2,920 1,777	BERJAYA 1,143

Nota : Pilihanraya Dewan Undangan Negeri Sabah Telah Diadakan Pada Tahun 1976 Dan Parlimen Pada Tahun 1974

KEPUTUSAN PILIHANRAYA DEWAN UNDANGAN NEGERI SABAH 1976 - (Samb.)

Bahagian Pilihanraya NEGERI	Jumlah Pemilih Berdaftar	Jumlah Keluar Undi	Peratus Mengundi	Undi Rosak	Nama-nama Calon	Parti	Undi Diperolehi	Parti Menang Majortiti
N.3 BENGKOKA	4,478	3,402	75.90	88	Datu Abdul Salam bin Datu Harun Manjil Madalag Osman bin Haji Abdul Rahman	USNO BERJAYA BEBAS	1,959 1,342 13	USNO 617
N.4 MATUNGGONG	4,205	3,673	87.30	92	Michael Wong Peter Haji Idrus Matakim Tam Ah Ken	BERJAYA USNO BEBAS	2,207 1,214 160	BERJAYA 993
N.5 LANGKON	4,095	3,290	80.30	71	Michael Madinal Datuk Haji Idrus Matakim Edmunds Gomboh	BERJAYA USNO PEKEMAS	1,735 1,268 216	BERJAYA 467
N.6 TANDEK	3,997	2,879	72.00	115	Vilson U. Malingka Haji Omar Majun Baudi bin Unggut Albert Surubi bin Adun	BERJAYA USNO BEBAS PEKEMAS	1,437 1,103 159 65	BERJAYA 334
N.7 USUKAN	5,928	5,235	88.30	144	Tan Sri Haji Mohammad Said bin Keruak Mohd. Yakin bin Abd. Murnin Sharif Kuaris	USNO BERJAYA PEKEMAS	3,451 961 679	USNO 2,490
N.8 TEMPASUK	4,639	4,005	86.30	82	Datuk Haji Ashkar bin Hasbollah Haji Mohd. Mansoor bin Sani Pinjaman Hassin Mohamad Gelungan b. Omar @ Rosman	USNO BERJAYA PEKEMAS BEBAS	1,853 1,565 434 71	USNO 288

Nota : Pilihanraya Dewan Undangan Negeri Sabah Telah Diadakan Pada Tahun 1976 Dan Parlimen Pada Tahun 1974

KEPUTUSAN PILIHANRAYA DEWAN UNDANGAN NEGERI SABAH 1976 - (Samb.)

Bahagian Pilihanraya NEGERI	Jumlah Pemilih Berdaftar	Jumlah Keluar Undi	Peratus Mengundi	Undi Rosak	Nama-nama Calon	Parti	Undi Diperolehi	Parti Menang Majoriti
N.9 KEBAYAU	4,575	4,156	90.80	137	Yapin Gimpoton Datuk Ismail bin Gimbad	BERJAYA USNO	2,667 1,352	BERJAYA 1,315
N.10 SUGUT	3,884	2,763	71.10	77	Batua bin Haji Abbah Pengiran Abdul Khafid	USNO BERJAYA	1,837 849	USNO 988
N.11 SEMAWANG	4,321	3,440	79.60	83	Haji Salleh Haji O.T. Otik Md. Daud Stevens Shildlovesky Juragan bin Samamin	USNO BERJAYA BEBAS	2,081 1,226 50	USNO 855
N.12 LABUK	2,890	2,261	78.20	99	Baklin B. O.T. Gurandi @ Paul Haji Abd. Majid Enti @ Joseph Enti	BERJAYA USNO	1,304 858	BERJAYA 446
N.13 SULAMAN	6,139	5,020	81.70	92	Jumah bin Sallim Nawawi bin Budin M.A. Rahman	USNO BERJAYA PEKEMAS	2,925 1,826 177	USNO 1,099
N.14 TAMPARULI	4,998	4,185	83.70	54	James Ongkili Haji Jasnje Gindung Maria Aaah Gontoung Jemis bin Arab	BERJAYA USNO BEBAS BERSATU	2,775 1,180 151 25	BERJAYA 1,595

Nota : Pilihanraya Dewan Undangan Negeri Sabah Telah Diadakan Pada Tahun 1976 Dan Parlimen Pada Tahun 1974

KEPUTUSAN PILIHANRAYA DEWAN UNDANGAN NEGERI SABAH 1976 - (Samb.)

Bahagian Pilihanraya NEGERI	Jumlah Pemilih Berdaftar	Jumlah Keluar Undi	Peratus Mengundi	Undi Rosak	Nama-nama Calon	Parti	Undi Diperolehi	Parti Menang Majoriti
N.15 KIULU	4,262	3,539	83.00	92	Tun Haji Mohd. Fuad Stephens Partick Godomon Datuk Payar Juman	BERJAYA PEKEMAS USNO	2,137 1,026 284	BERJAYA 1,111
N.16 KUNDASANG	4,217	3,652	86.60	77	Mynoor Ginggor Kasitah bin Gaddam Francis Siam B. Maradan	BERJAYA USNO PEKEMAS	1,861 1,696 18	BERJAYA 165
N.17 RANAU	4,767	4,054	85.00	89	Amin bin Jahali Sepikit bin Kabindong Mansai bin Bimbilang	USNO BERJAYA BEBAS	1,995 1,921 49	USNO 74
N.18 TEMBUNAN	4,332	3,699	85.30	192	Joseph Pairin Kitingan Anbrose Angkangon	BERJAYA USNO	2,310 1,197	BERJAYA 1,113
N.19 LIKAS	7,335	5,560	75.80	71	Wong Yau Ket Chau Tet On Kok Fung Chong	BERJAYA SCA PEKEMAS	4,119 1,273 97	BERJAYA 2,846
N.20 KOTA KINABALU	7,521	5,697	75.70	89	Chong Thain Vun Teng Song Cheng	BERJAYA SCA	4,203 1,405	BERJAYA 2,798

Nota : Pilihanraya Dewan Undangan Negeri Sabah Telah Diadakan Pada Tahun 1976 Dan Parlimen Pada Tahun 1974

KEPUTUSAN PILIHANRAYA DEWAN UNDANGAN NEGERI SABAH 1976 - (Samb.)

Bahagian Pilihanraya NEGERI	Jumlah Pemilih Berdaftar	Jumlah Keluar Undi	Peratus Mengundi	Undi Rosak	Nama-nama Calon	Parti	Undi Diperolehi	Parti Menang Majoriti
N.21 TANJONG ARU	7,715	6,000	77.70	83	Darius Banil Binion Datuk Haji Mohamed Shariff Manjaji	BERJAYA USNO	3,964 1,953	BERJAYA 2,011
N.22 INANAM	5,865	4,922	83.90	193	Clarence E. Mansul Datuk Herman Luping	BERJAYA USNO	3,002 1,727	BERJAYA 1,275
N.23 MOYOG	5,601	4,756	84.91	128	Datuk Peter Mojuntin Joseph Lanjuat	BERJAYA USNO	4,020 608	BERJAYA 3,412
N.24 KAWANG	5,204	4,610	88.50	82	Datuk Fred Sinidol Haji Karim Ghani George Wong @ George Gontuni	BERJAYA USNO BERSATU	2,260 2,244 24	BERJAYA 16
N.25 ELOPURA	7,586	5,766	76.00	62	Yap Pak Leong Chong Fook Tain @ Chong Fook Tieh	BERJAYA SCA	4,450 1,254	BERJAYA 3,196
N.26 BANDAR SANDAKAN	6,472	4,786	73.90	36	Wong Soon Yu Lim Pui Ho	BERJAYA SCA	3,018 1,732	BERJAYA 1,286
N.27 KARAMUNTING	7,143	5,420	75.80	53	Lau Pui Keong Ngui Tet Yin	BERJAYA SCA	3,616 1,751	BERJAYA 1,865

Nota : Pilihanraya Dewan Undangan Negeri Sabah Telah Diadakan Pada Tahun 1976 Dan Parlimen Pada Tahun 1974

KEPUTUSAN PILIHANRAYA DEWAN UNDANGAN NEGERI SABAH 1976 - (Samb.)

Bahagian Pilihanraya NEGERI	Jumlah Pemilih Berdaftar	Jumlah Keluar Undi	Peratus Mengundi	Undi Rosak	Nama-nama Calon	Parti	Undi Diperolehi	Parti Menang Majoriti
N.28 SEKONG	4,085	3,224	78.90	48	Pengiran Ahmad bin Pengiran Indar Mohammad bin Jifli	USNO BERJAYA	1,753 1,423	USNO 330
N.29 KUALA KINABATANGAN	2,905	1,886	64.90	35	Datuk Haji Pengiran Galpam bin Pengiran Indar Kolnah binti Sahih	USNO BERJAYA	1,291 560	USNO 731
N.30 KUAMUT	3,466	2,355	68.20	135	Abdul Malek Chua Panglima Ali bin O.K.K. Harun	BERJAYA USNO	1,339 881	BERJAYA 458
N.31 PAPAR	5,570	4,599	82.60	73	Datuk Salleh Sulong Pengiran Tahir Patera Wee Eng Leong	BERJAYA USNO PEKEMAS	2,404 2,060 62	BERJAYA 344
N.32 BONGAWAN	4,934	4,165	84.41	135	Datuk Haji Dzulkifli bin Datuk Haji Abdul Hamid Pengiran Haji Abu Bakar bin Pengiran Haji Ahmad	USNO BERJAYA	2,362 1,668	USNO 694
N.33 KUALA PENYU	3,665	3,321	90.60	91	Datuk Haji Fadzil Wong Sumi Bhatt Dirih @ Sebastian Anjim	USNO BERJAYA BEBAS	1,568 1,356 306	USNO 212

Nota : Pilihanraya Dewan Undangan Negeri Sabah Telah Diadakan Pada Tahun 1976 Dan Parlimen Pada Tahun 1974

KEPUTUSAN PILIHANRAYA DEWAN UNDANGAN NEGERI SABAH 1976 - (Samb.)

Bahagian Pilihanraya NEGERI	Jumlah Pemilih Berdaftar	Jumlah Keluar Undi	Peratus Mengundi	Undi Rosak	Nama-nama Calon	Parti	Undi Diperolehi	Parti Menang Majoriti
N.34 LABUAN	6,111	5,173	84.60	29	Mohamed bin Omar Bledram Isli bin Haji Siput	USNO BERJAYA	2,978 2,166	USNO 812
N.35 KLIAS	5,187	4,185	80.70	172	Haji Taufek bin Haji Asneh Lajim bin Md. Yusof	USNO BERJAYA	2,166 1,847	USNO 319
N.36 LUMADAN	4,696	4,041	86.00	107	Datuk Haji Mohd. Dun bin Banir J. Abdullah bin Lawasah Haji Mokhtar bin Haji Ahmad	USNO BERJAYA BEBAS	2,568 1,351 15	USNO 1,217
N.37 BINGKOR	4,804	4,071	84.70	108	Ayub bin Aman Justine R. Sedomon Juri bin Gahun	BERJAYA USNO BEBAS	2,450 1,450 63	BERJAYA 1,000
N.38 SOOK	5,265	4,225	80.20	105	Datuk Haji Suffian Koroh R.M. Jasni Anjik	BERJAYA USNO BEBAS	2,813 1,275 32	BERJAYA 1,538
N.39 PENSIANGAN	3,446	2,504	72.70	205	Abu Bakar bin O.K.K. Anik Robert Sigoh Sirut Dawai @ Sardon Dawai	BERJAYA USNO BERSATU	1,435 830 34	BERJAYA 605

Nota : Pilihanraya Dewan Undangan Negeri Sabah Telah Diadakan Pada Tahun 1976 Dan Parlimen Pada Tahun 1974

KEPUTUSAN PILIHANRAYA DEWAN UNDANGAN NEGERI SABAH 1976 - (Samb.)

Bahagian Pilihanraya NEGERI	Jumlah Pemilih Berdaftar	Jumlah Keluar Undi	Peratus Mengundi	Undi Rosak	Nama-nama Calon	Parti	Undi Diperolehi	Parti Menang Majoriti
N.40 LAHAD DATU	5,888	4,541	77.10	205	Mohmad Sunoh Marso Johari Ariff Ab. Wahid Khad Haji Mohammad Yussof Tan	BERJAYA USNO PEKEMAS BEBAS	2,442 1,852 22 20	BERJAYA 590
N.41 KUNAK	3,656	3,052	83.50	161	Salim bin Bachu @ Salim bin Bacho Haji Salleh bin Haji Abdul Kahar Wahab bin Udin Tadus bin Udin	USNO BERJAYA BEBAS PEKEMAS	1,960 562 301 68	USNO 1,398
N.42 SEMPORNA	5,922	4,882	82.40	227	Datuk Haji Sakaran bin Dandai Abdul Ghafar bin Hamulawan Amil Hassan bin Haji Usman	USNO BERJAYA BEBAS	3,662 961 32	USNO 2,701
N.43 TENOM	3,842	3,176	82.70	81	Harris bin Mohd. Salleh Yong Peck Fong Bijun bin Ginandah	BERJAYA SCA BEBAS	2,292 763 40	BERJAYA 1,529
N.44 SIPITANG	3,873	3,157	81.50	107	Haji Maidin bin Haji Jais Mifli bin Mohd. Noh	USNO BERJAYA	1,535 1,515	USNO 20
N.45 KEMABONG	3,366	2,807	83.40	161	Albert Chew Ah Nyuk Datuk Yaakub Tingkalor bin Lampang Pangal bin Engoh	BERJAYA USNO BEBAS	1,598 983 65	BERJAYA 615

Nota : Pilihanraya Dewan Undangan Negeri Sabah Telah Diadakan Pada Tahun 1976 Dan Parlimen Pada Tahun 1974

KEPUTUSAN PILIHANRAYA DEWAN UNDANGAN NEGERI SABAH 1976 - (Samb.)

Bahagian Pilihanraya NEGERI	Jumlah Pemilih Berdaftar	Jumlah Keluar Undi	Peratus Mengundi	Undi Rosak	Nama-nama Calon	Parti	Undi Diperolehi	Parti Menang Majoriti
N.46 MEROTAI	4,817	3,553	73.70	114	Haji Mohamed bin Tambi Abdul Ghapur bin Haji Salleh	USNO BERJAYA	2,016 1,423	USNO 593
N.47 BALUNG	3,972	3,220	81.00	65	Datuk Hajji Abu Bakar Titingan Stephen Chan	USNO BERJAYA	1,626 1,529	USNO 97
N.48 BANDAR TAWAU	7,267	5,668	77.90	103	Hiew Nyuk Yin KA Ming Ting	BERJAYA SCA	3,445 2,120	BERJAYA 1,325

KEPUTUSAN PILIHANRAYA PARLIMEN NEGERI SABAH 1974

Bahagian Pilihanraya PARLIMEN	Jumlah Pemilih Berdaftar	Jumlah Keluar Undi	Peratus Mengundi	Undi Rosak	Nama-Nama Calon	Parti	Undi Diperolehi	Parti Menang Majoriti
P.115 MARUDU	14,273	-	-	-	Tun Datu Haji Mustapha bin Datu Harun	BN	M/T.B	M/T.B
P.116 BANDAUI	12,127	-	-	-	Madina bin Unggut	BN	M/T.B	M/T.B
P.117 KOTA BELUD	15,025	-	-	-	Tan Sri Haji Mohd. Said bin Keruak	BN	M/T.B	M/T.B
P.118 LABUK SUGUT	10,144	-	-	-	Ajad bin Ot Oyung	BN	M/T.B	M/T.B
P.119 TUARAN	14,419	11,069	76.77	439	Buja bin Gumbilai M.A. Rahman	BN PEKEMAS	6,468 4,162	BN 2,306
P.120 KINABALU	13,141	-	-	-	Datuk Abd. Ghani Gilong	BN	M/T.B	M/T.B
P.121 GAYA	22,144	-	-	-	Datuk Peter Lo Su Yin	BN	M/T.B	M/T.B
P.122 PENAMPANG	16,425	-	-	-	James Stephen Tibok	BN	M/T.B	M/T.B
P.123 SANDAKAN	19,750	-	-	-	Datuk Lim Dui Ho	BN	M/T.B	M/T.B
P.124 KINABATANGAN	10,201	-	-	-	Pengiran Ahmad bin Pengiran Indar	BN	M/T.B	M/T.B

KEPUTUSAN PILIHANRAYA PARLIMEN NEGERI SABAH 1974 - (Samb.)

Bahagian Pilihanraya PARLIMEN	Jumlah Pemilih Berdaftar	Jumlah Keluar Undi	Peratus Mengundi	Undi Rosak	Nama-Nama Calon	Parti	Undi Diperolehi	Parti Menang Majoriti
P.125 KIMANIS	13,976	-	-	-	Pengiran Tahir bin Pengiran Patera	BN	M/T.B	M/T.B
P.126 HILIR PADAS	15,620	-	-	-	Haji Mohd. Taufek bin O.K.K. Haji Asni	BN	M/T.B	M/T.B
P.127 KENINGAU	13,289	-	-	-	Stephen Robert Eyans	BN	M/T.B	M/T.B
P.128 SILAM	14,533	-	-	-	Mohd. Salleh bin Panglima Abdullah	BN	M/T.B	M/T.B
P.129 ULU PADAS	11,203	-	-	-	Haji Abdul Rashid bin Haji Jais	BN	M/T.B	M/T.B
P.130 TAWAU	14,199	-	-	-	Alex Pang Sui Chee	BN	M/T.B	M/T.B

RINGKASAN KEPUTUSAN PILIHANRAYA NEGERI SABAH 1974

		NEGERI	PARLIMEN
Jumlah Para Pemilih Yang Mendaftar		239,009	230,469
Jumlah Undi Yang Dipertandingkan		239,009	14,419
Jumlah Keluar Undi		192,902	11,069
Jumlah Undi Rosak		4,983	439
Keseluruhan Peratusan Mengundi		80.71	73.70
Undi Diperolehi Parti Yang Bertanding			
PERIKATAN / BARISAN NASIONAL	PER/BN	-	6,468
SABAH CHINESE ASSOCIATION	SCA	12,075	-
UNITED SABAH NATIONAL ORGANISATION	USNO	70,157	-
BERSATU RAKYAT JELATA SABAH	BERJAYA	101,213	-
	Jumlah Undi	183,445	6,468
alternatif			
BEBAS	BEBAS	1,527	-
PARTI KEADILAN MASYARAKAT	PEKEMAS	2,864	4,162
UNITED SABAH PEOPLE'S PROGRESSIVE - ORGANISATION	BERSATU	83	-
	Jumlah Undi	2,947	4,162
Jumlah Kerusi Yang Dimenangi			
PERIKATAN / BARISAN NASIONAL	PER/BN	-	1 + 15 (M/T.B)
SABAH CHINESE ASSOCIATION	SCA	-	-
UNITED SABAH NATIONAL ORGANISATION	USNO	20	-
BERSATU RAKYAT JELATA SABAH	BERJAYA	28	-
	Jumlah Kerusi	48	16
alternatif			
BEBAS	BEBAS	-	-
PARTI KEADILAN MASYARAKAT	PEKEMAS	-	-
UNITED SABAH PEOPLE'S PROGRESSIVE - ORGANISATION	BERSATU	-	-
	Jumlah Kerusi	-	-

Keputusan Pilihanraya Umum NEGERI SABAH Tahun 1978

PARTI-PARTI YANG BERTANDING PILIHANRAYA UMUM NEGERI SABAH 1978

Nama Parti	Ringkasan
1 PERIKATAN/BARISAN NASIONAL	PER/BN
2 UNITED SABAH NATIONAL ORGANISATION	USNO
3 SABAH CHINESE ASSOCIATION	SCA
4 BERSATU RAKYAT JELATA SABAH	BERJAYA
<i>Alternatif</i>	
5 PARTI KEADILAN MASYARAKAT MALAYSIA	PEKEMAS
6 SABAH DEMOKRATIK RAKYAT PARTI	SEDAR
7 PARTI PERHIMPUNAN SOCIAL BERSATU	PUSAKA
8 DEMOCRATIC ACTION PARTY	DAP
9 USPO	USPO
10 SCCP	SCCP
11 BEBAS	BEBAS
12 PERTUBUHAN KEBANGSAAN PASOK - NUNUKRAGANG BERSATU	PASOK

JUMLAH KERUSI MASUK BERTANDING	
NEGERI	PARLIMEN
0	14
29	0
0	2
48	0
0	1
1	4
9	3
3	2
1	0
7	0
27 (38 CALON)	12 (15 CALON)
27	0

KERUSI YANG DIPERUNTUKKAN

PARLIMEN (DEWAN RAKYAT)	16 KERUSI
DEWAN UNDANGAN NEGERI (DUN)	48 KERUSI

Nota : Pilihanraya Dewan Undangan Negeri Sabah Telah Diadakan Pada Tahun 1981 Dan Parlimen Pada Tahun 1978

KEPUTUSAN PILIHANRAYA DEWAN UNDANGAN NEGERI SABAH 1981

Bahagian Pilihanraya NEGERI	Jumlah Pemilih Berdaftar	Jumlah Keluar Undi	Peratus Mengundi	Undi Rosak	Nama-nama Calon	Parti	Undi Diperolehi	Parti Menang Majoriti
N.1 BANGGI	4,885	3,553	72.73	120	Haji Tamanong bin Suaib Motimbun bin Stujongkok Saludin bin Ali Besar Datuk Abdul Salam bin Datuk Harun Mainindaw bin Sinong	BEBAS BERJAYA PUSAKA USNO PASOK	14 1,261 43 1,736 379	USNO 475

Nota : Pilihanraya Dewan Undangan Negeri Sabah Telah Diadakan Pada Tahun 1981 Dan Parlimen Pada Tahun 1978

KEPUTUSAN PILIHANRAYA DEWAN UNDANGAN NEGERI SABAH 1981 - (Samb.)

Bahagian Pilihanraya NEGERI	Jumlah Pemilih Berdaftar	Jumlah Keluar Undi	Peratus Mengundi	Undi Rosak	Nama-nama Calon	Parti	Undi Diperolehi	Parti Menang Majoriti
N.2 KUDAT	8,335	6,378	76.52	116	Chong Kah Kiat Lawrence Thien Shin Hing Sait bin Giuk Willie Chong Kui Shen	BERJAYA SCCP BEBAS BEBAS	3,775 1,880 252 355	BERJAYA 1,895
N.3 BENGKOKA	5,203	3,656	70.27	47	Muhamad bin Haji Said Ali Akbar Johnes bin Piut Jair bin Mattahir	USNO BEBAS BERJAYA PASOK	1,247 37 2,305 20	BERJAYA 1,058
N.4 MATUNGGONG	4,858	3,944	81.19	66	Michael Wong Mathius bin Majihi Jamud bin Seboy	BERJAYA PASOK BEBAS	2,336 1,501 41	BERJAYA 835
N.5 LANGKON	4,908	3,578	72.90	78	Almalek bin Abdul Hamid Michael Madinal	BEBAS BERJAYA	1,681 1,819	BERJAYA 138
N.6 TANDEK	4,705	3,102	65.92	128	Dason Gaban Zulkifle Majun @ Maralang Masingkan bin Masampun @ Shingkan	BERJAYA USNO PASOK	1,504 804 666	BERJAYA 700
N.7 USUKAN	7,436	6,400	86.07	169	Yahya Lampong Tan Sri Haji Mohammad Said Keruak	BERJAYA USNO	3,071 3,160	USNO 89

Nota : Pilihanraya Dewan Undangan Negeri Sabah Telah Diadakan Pada Tahun 1981 Dan Parlimen Pada Tahun 1978

KEPUTUSAN PILIHANRAYA DEWAN UNDANGAN NEGERI SABAH 1981 - (Samb.)

Bahagian Pilihanraya NEGERI	Jumlah Pemilih Berdaftar	Jumlah Keluar Undi	Peratus Mengundi	Undi Rosak	Nama-nama Calon	Parti	Undi Diperolehi	Parti Menang Majoriti
N.8 TEMPASUK	6,358	5,090	80.06	112	Naratine bin Sagidon Datuk Haji Ashkar bin Hasbollah Datuk Haji Mohd. Noor Mansoor Abdul Mumin bin Haji Mulia	PASOK USNO BERJAYA BEBAS	103 1,889 2,906 80	BERJAYA 1,017
N.9 KEBAYAU	5,597	4,797	85.71	79	Mohd. Yahya bin Zakaria Soleten Sompong Yapin Gimpton	USNO PASOK BERJAYA	735 703 3,280	BERJAYA 2,545
N.10 SUGUT	4,724	2,804	59.35	80	Pengiran Khafid Mohd. Said bin Imam Puyoh Julius Niyo Abdul Nasri bin Kiwang	BERJAYA USNO PASOK PUSAKA	1,441 529 736 18	BERJAYA 705
N.11 SEMAWANG	6,260	4,626	73.89	73	Salleh Otik Tamrin bin Zaini Abu Bakar bin Mendoza	BERJAYA USNO BEBAS	2,608 1,756 189	BERJAYA 852
N.12 LABUK	4,457	3,215	72.13	75	Paul BaklinAli Hassan bin Datu Asibin Ali Hassan bin Datu Asibin Rahia bin Lahami Jimmy bin Malis @ James bin Malis	BERJAYA PASOK USNO USPO	2,411 71 638 20	BERJAYA 1,773

Nota : Pilihanraya Dewan Undangan Negeri Sabah Telah Diadakan Pada Tahun 1981 Dan Parlimen Pada Tahun 1978

KEPUTUSAN PILIHANRAYA DEWAN UNDANGAN NEGERI SABAH 1981 - (Samb.)

Bahagian Pilihanraya NEGERI	Jumlah Pemilih Berdaftar	Jumlah Keluar Undi	Peratus Mengundi	Undi Rosak	Nama-nama Calon	Parti	Undi Diperolehi	Parti Menang Majoriti
N.13 SULAMAN	6,923	5,541	80.03	51	Ansari Abdullah Nawawi bin Budin Alias bin Nasip Datin Dayang Fatimah binti Okk Laiman Diki Mohd. Yusof Othman	USNO BERJAYA BEBAS BEBAS PUSAKA	2,514 2,838 32 61 45	BERJAYA 324
N.14 TAMPARULI	6,135	5,022	81.85	87	Datuk James Ongkili M.A. Rahman Amisah M. Borhan Mojilip bin Bumpuring @ Wilfred	BERJAYA PUSAKA USNO PASOK	3,503 47 944 441	BERJAYA 2,559
N.15 KIULU	4,903	3,796	77.42	131	Toh Puan Hajjah Rahimah Stephens Indra bin Bayat Gisin bin Lombok	BERJAYA PUSAKA PASOK	2,552 42 1,071	BERJAYA 1,481
N.16 KUNDASANG	5,349	4,381	81.90	98	Datuk Haji Abdul Ghani Gilong Stanislaus Puyushi B.L. Macey Mynoor Ginggor	USNO BEBAS BERJAYA	1,833 28 2,422	BERJAYA 589
N.17 RANAU	5,959	4,580	76.85	79	Tham Yin Kong Apin bin Dangi Jirin bin Saliun	BEBAS PASOK BERJAYA	36 1,646 2,819	BERJAYA 1,173

Nota : Pilihanraya Dewan Undangan Negeri Sabah Telah Diadakan Pada Tahun 1981 Dan Parlimen Pada Tahun 1978

KEPUTUSAN PILIHANRAYA DEWAN UNDANGAN NEGERI SABAH 1981 - (Samb.)

Bahagian Pilihanraya NEGERI	Jumlah Pemilih Berdaftar	Jumlah Keluar Undi	Peratus Mengundi	Undi Rosak	Nama-nama Calon	Parti	Undi Diperolehi	Parti Menang Majoriti
N.18 TEMBUNAN	5,356	4,294	80.17	111	Bernard Wong Chung Ngin Petrus Francis bin Guriting Datuk Joseph Pairin Kitingan	BEBAS PASOK BERJAYA	26 821 3,336	BERJAYA 2,515
N.19 LIKAS	12,347	8,804	71.30	114	Abdul Salim Berunai Chin Kok Kong	PUSAKA BERJAYA	1,739 6,951	BERJAYA 5,212
N.20 KOTA KINABALU	10,269	7,356	71.63	85	Datuk Lim Guan Sing Joseph Chia Swee Chung	BERJAYA SCCP	5,371 1,900	BERJAYA 3,471
N.21 TANJONG ARU	11,437	8,052	70.40	72	Peter Chong On Tet Aloysius S. Joeman Nyrol bin Ewan @ Syuester Ewan Paul Wong	SCCP BEBAS BEBAS BERJAYA	2,556 234 197 4,993	BERJAYA 2,437
N.22 INANAM	7,665	6,073	79.23	98	Marcel Leiking Haji Ibrahim O.K.K. Mohd. Laiman Diki Peter Oyong bin Labinjang Danel John Jambun	BERJAYA BEBAS PASOK BEBAS	4,456 101 1,393 25	BERJAYA 3,063
N.23 MOYOG	6,884	5,454	79.23	77	Conrad J. Mojuntin Ignatius Stephen Malanjum	BERJAYA PASOK	3,664 1,713	BERJAYA 1,951

Nota : Pilihanraya Dewan Undangan Negeri Sabah Telah Diadakan Pada Tahun 1981 Dan Parlimen Pada Tahun 1978

KEPUTUSAN PILIHANRAYA DEWAN UNDANGAN NEGERI SABAH 1981 - (Samb.)

Bahagian Pilihanraya NEGERI	Jumlah Pemilih Berdaftar	Jumlah Keluar Undi	Peratus Mengundi	Undi Rosak	Nama-nama Calon	Parti	Undi Diperolehi	Parti Menang Majoriti
N.24 KAWANG	6,424	5,444	84.74	93	Osu Haji Sukam Datuk Fred Sindol Patrickvin Sendu @ Patrick bin Sindu	USNO BERJAYA PASOK	2,153 2,976 222	BERJAYA 823
N.25 ELOPURA	10,328	7,493	72.60	55	Yap Pak Leong Philip Fu Sui Fung Ket Wing	BERJAYA SCCP DAP	5,599 792 1,047	BERJAYA 4,552
N.26 BANDAR SANDAKAN	9,293	6,683	71.91	71	Sulaiman bin Ongon Tan Kit Sher Stephen Wong Soon Yu	PUSAKA SCCP BERJAYA	31 1,846 4,735	BERJAYA 2,889
N.27 KARAMUNTING	8,615	6,311	73.26	58	Lau Pui Keong Ahmat bin Saffar @ Ahmat bin Mohd. Safar Michael Tan Kun Boo	BERJAYA BEBAS SCCP	4,613 28 1,612	BERJAYA 3,001
N.28 SEKONG	5,982	4,399	73.54	68	Abdullah Hussain Pengiran Ahmad bin Pengiran Indar Yusof bin Nasir Mohammad bin Jifli	BEBAS USNO PASOK BERJAYA	111 1,618 46 2,556	BERJAYA 938

Nota : Pilihanraya Dewan Undangan Negeri Sabah Telah Diadakan Pada Tahun 1981 Dan Parlimen Pada Tahun 1978

KEPUTUSAN PILIHANRAYA DEWAN UNDANGAN NEGERI SABAH 1981 - (Samb.)

Bahagian Pilihanraya NEGERI	Jumlah Pemilih Berdaftar	Jumlah Keluar Undi	Peratus Mengundi	Undi Rosak	Nama-nama Calon	Parti	Undi Diperolehi	Parti Menang Majoriti
N.29 KUALA KINABATANGAN	3,974	2,410	60.64	50	Puan Kolnah binti Haji Sahih Tarsan bin Ahaw Abdul Rahman bin Abdul Rashid Pg. Damsah bin Pg. Indar @ Dadau Sairin bin Muyang	BERJAYA PUSAKA BEBAS USNO BEBAS	1,239 10 11 868 232	BERJAYA 371
N.30 KUAMUT	3,662	2,626	71.70	25	Abdul Malek Chua Hamid Jan Fred E. Sikal	BERJAYA BEBAS PASOK	2,336 156 109	BERJAYA 2,180
N.31 PAPAR	7,328	5,786	78.96	45	Mohd. Saidi Lampoh James Andrew Vitales Sabbdin Ghani	BERJAYA PASOK USNO	3,416 580 1,745	BERJAYA 1,671
N.32 BONGAWAN	5,754	4,470	77.69	63	Abdul Hamid Awang Hussin Aman Lai Teck Lan @ Francis Teck Lan Lai b. Lai Ah Cham Pg. Abdul Rahman bin Pg. Ali A.K. Aliuddin	BERJAYA BEBAS BEBAS USNO BEBAS	1,714 124 116 1,579 874	BERJAYA 135
N.33 KUALA PENYU	4,538	3,795	83.63	92	O.K.K. Rashid Din Hatt Johan bin O.T. Ghani	BERJAYA USNO	2,207 1,496	BERJAYA 711

Nota : Pilihanraya Dewan Undangan Negeri Sabah Telah Diadakan Pada Tahun 1981 Dan Parlimen Pada Tahun 1978

KEPUTUSAN PILIHANRAYA DEWAN UNDANGAN NEGERI SABAH 1981 - (Samb.)

Bahagian Pilihanraya NEGERI	Jumlah Pemilih Berdaftar	Jumlah Keluar Undi	Peratus Mengundi	Undi Rosak	Nama-nama Calon	Parti	Undi Diperolehi	Parti Menang Majoriti
N.34 LABUAN	8,583	7,023	81.82	66	Mohamed bin Omar Bledram Jamal Nordin James Mathew Anggang	USNO BERJAYA BEBAS	2,841 3,824 292	BERJAYA 983
N.35 KLIAS	6,692	5,012	74.90	98	Sylvester John @ Jintol Sidion Haji Taufek bin Haji Asneh Abdul Rahman bin Tadin Lajim bin Md. Yusof Binsip bin Haji Aliasmat	BEBAS BERJAYA BEBAS BEBAS USNO	350 2,568 70 156 1,770	BERJAYA 798
N.36 LUMADAN	5,895	4,735	80.32	99	Anah binti Tuali Datuk Haji Mohd. Dun bin Banir Mohd. Yassin bin Buraw Ramleh Haji Salleh	PASOK BERJAYA USNO BEBAS	126 2,300 2,123 87	BERJAYA 177
N.37 BINGKOR	6,612	5,257	79.50	111	Ayub bin Aman Sairin Karno Uling Anggan @ Thomas	BERJAYA USNO PASOK	3,347 1,119 680	BERJAYA 2,228
N.38 SOOK	7,569	5,335	70.48	151	Tan Sri Suffian Koroh Liberty Lopong @ Alibi Edmund Otigil Yunus bin Kimin Dullah bin Kandihong	BERJAYA PASOK BEBAS SEDAR BEBAS	3,358 1,578 176 56 16	BERJAYA 1,780

Nota : Pilihanraya Dewan Undangan Negeri Sabah Telah Diadakan Pada Tahun 1981 Dan Parlimen Pada Tahun 1978

KEPUTUSAN PILIHANRAYA DEWAN UNDANGAN NEGERI SABAH 1981 - (Samb.)

Bahagian Pilihanraya NEGERI	Jumlah Pemilih Berdaftar	Jumlah Keluar Undi	Peratus Mengundi	Undi Rosak	Nama-nama Calon	Parti	Undi Diperolehi	Parti Menang Majoriti
N.39 PENSIANGAN	4,102	2,660	64.85	122	Eric Koroh Adut bin Sigoh @ Joe bin Said Besar Asing Ampagang	BERJAYA BEBAS PASOK	1,349 964 225	BERJAYA 385
N.40 LAHAD DATU	8,796	6,505	73.90	93	Mohamad Sunoch Marso Railey bin Jeffrey Mok Shou Khyun	BERJAYA USNO DAP	3,991 2,296 125	BERJAYA 1,695
N.41 KUNAK	4,956	3,726	75.18	40	Datu Abdul Hamid Mustapha Salim bin Bacho	BERJAYA USNO	1,917 1,769	BERJAYA 148
N.42 SEMPORNA	7,603	5,510	72.47	203	Mohammad Shakir bin Pg. Abdullah Osman bin Azirul @ Osman bin Haji Abdul Kadir Datuk Haji Sakaran bin Dandai	BERJAYA BEBAS USNO	1,977 503 2,827	USNO 850
N.43 TENOM	5,184	4,036	77.85	96	Gamparon bin Lajah Harris bin Mohd. Salleh Yong Yung Lee Awang bin Yahya	PASOK BERJAYA BEBAS USNO	861 2,988 40 51	BERJAYA 2,127
N.44 SIPITANG	4,680	3,823	81.69	66	Ramle bin Dua Kuting bin O.T. Aspar Shapawie bin Othman	BERJAYA PASOK USNO	2,006 182 1,569	BERJAYA 437

Nota : Pilihanraya Dewan Undangan Negeri Sabah Telah Diadakan Pada Tahun 1981 Dan Parlimen Pada Tahun 1978

KEPUTUSAN PILIHANRAYA DEWAN UNDANGAN NEGERI SABAH 1981 - (Samb.)

Bahagian Pilihanraya NEGERI	Jumlah Pemilih Berdaftar	Jumlah Keluar Undi	Peratus Mengundi	Undi Rosak	Nama-nama Calon	Parti	Undi Diperolehi	Parti Menang Majoriti
N.45 KEMABONG	3,981	3,096	77.77	98	Shariff bin Tambi @ Shariff Justin Sanggau Tingkalor bin Lampag @ Yaakub Tingkalor bin Lampag	PASOK BERJAYA BEBAS	959 1,996 43	BERJAYA 1,037
N.46 MEROTAI	6,823	4,948	72.51	110	Joseph Mosusah Abdullah bin Burairah Abdul Chapur bin Haji Salleh	PASOK USNO BERJAYA	305 1,898 2,635	BERJAYA 737
N.47 BALUNG	6,104	4,698	76.97	73	Liew Kong Khai Pengiran Hashim bin Pengiran Ibrahim S. Abas bin S. Ali Haji Ismail bin Juma Michael S. Malanjun	DAP USNO BERJAYA PUSAKA PASOK	501 1,562 2,440 9 113	BERJAYA 878
N.48 BANDAR TAWAU	10,543	7,991	75.79	103	Thu Voi Hiang Abu Bakar bin Jambuan Hiew Min Kong Stephen Chan	BEBAS BEBAS BERJAYA SCCP	41 74 3,848 3,925	SCCP 77

KEPUTUSAN PILIHANRAYA PARLIMEN NEGERI SABAH 1978

Bahagian Pilihanraya PARLIMEN	Jumlah Pemilih Berdaftar	Jumlah Keluar Undi	Peratus Mengundi	Undi Rosak	Nama-Nama Calon	Parti	Undi Diperolehi	Parti Menang Majoriti
P.115 MARUDU	17,523	8,406	47.98	367	Datuk Askhar Hasbollah Datuk Haji Taulani bin Haji Jalaluddin	BN SEDAR	4,608 3,431	BN 1,177
P.116 BANDA U	13,788	8,240	59.76	159	George Abah Michael Wong Hassan bin Haji Fathal	BN BEBAS SEDAR	3,931 3,887 263	BN 44
P.117 KOTA BELUD	17,960	14,611	81.35	504	Tan Sri Haji Mohammad Said bin Keruak Raskan bin Asing Maidon bin Pansai Pinjaman Hassin Rajin bin Burtom	BN BEBAS BEBAS PEKEMAS SEDAR	6,737 4,868 1,408 921 173	BN 1,869
P.118 LABUK SUGUT	14,307	8,658	60.52	557	Haji Ampong Puyon Anthony Nicol bin Sidol	BN BEBAS	4,224 3,877	BN 347
P.119 TUARAN	17,109	12,073	70.56	316	Datuk James Ongkili M.A. Rahman	BN PUSAKA	8,166 3,591	BN 4,575
P.120 KINABALU	15,845	12,280	77.50	235	Mark Kodiang Datuk Haji Abd. Ghani Gilong	BEBAS BN	7,649 4,396	BEBAS 3,253
P.121 GAYA	32,092	20,083	62.57	339	William Lye Chin Nyuk Fatt Musa bin Datuk Haji Taulani	BN BEBAS SEDAR	11,218 7,902 624	BN 3,316

KEPUTUSAN PILIHANRAYA PARLIMEN NEGERI SABAH 1978 - (Samb.)

Bahagian Pilihanraya PARLIMEN	Jumlah Pemilih Berdaftar	Jumlah Keluar Undi	Peratus Mengundi	Undi Rosak	Nama-Nama Calon	Parti	Undi Diperolehi	Parti Menang Majoriti
P.122 PENAMPANG	19,227	13,628	70.88	327	Clarence E. Mansul Ignatius Stephen Malanjum	BN BEBAS	8,444 4,857	BN 3,587
P.123 SANDAKAN	26,236	17,946	68.40	277	Fung Ket Wing Vincent Wong Fu Bin Alexander Khoo Kay Mian Fu Sui Cheong @ Philip	DAP BN BEBAS SCA	8,933 6,294 2,066 376	DAP 2,639
P.124 KINABATANGAN	12,878	7,931	61.58	230	Abdul Ghani bin Misbah Pg. Ahmad bin Pg. Endar	BEBAS BEBAS	4,935 2,766	BEBAS 2,169
P.125 KIMANIS	17,365	11,732	67.56	288	A.K. Aliuddin Mohd. Tahir Hussin Aman	BN BEBAS	6,968 4,476	BN 2,492
P.126 HILIR PADAS	20,406	14,268	69.92	1,005	Haji Mohd. Taufek bin Datuk Haji Asneh Norsuadah binti Haji Basah	BN BEBAS	6,668 6,595	BN 73
P.127 KENINGAU	17,210	10,678	62.04	288	Robert Evans Juri Gahun	BN PUSAKA	8,612 1,778	BN 6,834
P.128 SILAM	19,445	12,351	63.51	600	Datuk Haji Sakaran bin Dandai Mohammad Shakir bin Pg. Abdullah Abu Bakar bin Haji Mohd. Hassan Tadus bin Udin	BN BEBAS BEBAS PUSAKA	6,070 3,875 1,581 225	BN 2,195

KEPUTUSAN PILIHANRAYA PARLIMEN NEGERI SABAH 1978 - (Samb.)

Bahagian Pilihanraya PARLIMEN	Jumlah Pemilih Berdaftar	Jumlah Keluar Undi	Peratus Mengundi	Undi Rosak	Nama-Nama Calon	Parti	Undi Diperolehi	Parti Menang Majoriti
P.129 ULU PADAS	13,511	-	-	-	Datu Haris bin Mohd. Salleh	BN	M/T.B	M/T.B
P.130 TAWAU	20,978	14,584	68.52	193	Hiew Nyuk Yin Liew Kong Khai Ibrahim Kamaruddin Hiew Kim Siong	BN DAP BEBAS SCA	7,889 2,800 2,773 929	BN 5,089

RINGKASAN KEPUTUSAN PILIHANRAYA NEGERI SABAH 1978

		NEGERI	PARLIMEN
Jumlah Para Pemilih Yang Mendaftar		314,974	295,880
Jumlah Undi Yang Dipertandingkan		314,974	282,369
Jumlah Keluar Undi		238,268	187,469
Jumlah Undi Rosak		4,295	5,685
Keseluruhan Peratusan Mengundi		75.65	66.40
Undi Diperolehi Parti Yang Bertanding			
PERIKATAN/BARISAN NASIONAL	PER/BN	-	94,225
UNITED SABAH NATIONAL ORGANISATION	USNO	47,069	-
SABAH CHINESE ASSOCIATION	SCA	-	1,305
BERSATU RAKYAT JELATA SABAH	BERJAYA	143,557	-
<u>Jumlah Undi</u>		190,626	95,530
alternatif			
PARTI KEADILAN MASYARAKAT MALAYSIA	PEKEMAS	-	921
SABAH DEMOKRATIK RAKYAT PARTI	SEDAR	56	4,491
PARTI PERHIMPUNAN SOCIAL BERSATU	PUSAKA	1,984	5,594
DEMOCRATIC ACTION PARTY	DAP	1,673	11,733
USPO	USPO	20	-
SCCP	SCCP	14,511	-
BEBAS	BEBAS	7,853	63,515
PERTUBUHAN KEBANGSAAN PASOK -	PASOK	17,250	-
NUNUKRAGANG BERSATU		43,347	85,333
<u>Jumlah Undi</u>		190,626	95,530
Jumlah Kerusi Yang Dimenangi			
PERIKATAN/BARISAN NASIONAL	PER/BN	-	12 + 1 (M/T.B)
UNITED SABAH NATIONAL ORGANISATION	USNO	3	-
SABAH CHINESE ASSOCIATION	SCA	-	-
BERSATU RAKYAT JELATA SABAH	BERJAYA	44	-
<u>Jumlah Kerusi</u>		47	13
alternatif			
PARTI KEADILAN MASYARAKAT MALAYSIA	PEKEMAS	-	-
SABAH DEMOKRATIK RAKYAT PARTI	SEDAR	-	-
PARTI PERHIMPUNAN SOCIAL BERSATU	PUSAKA	-	-
DEMOCRATIC ACTION PARTY	DAP	-	1
USPO	USPO	-	-
SCCP	SCCP	1	-
BEBAS	BEBAS	-	2
PERTUBUHAN KEBANGSAAN PASOK -	PASOK	-	-
NUNUKRAGANG BERSATU		1	3
<u>Jumlah Kerusi</u>		1	3

Keputusan Pilihanraya Umum NEGERI SABAH Tahun 1982

PARTI-PARTI YANG BERTANDING PILIHANRAYA UMUM NEGERI SABAH 1982

Nama Parti		Ringkasan
1 PERIKATAN/BARISAN NASIONAL Alternatif	(BERJAYA)	PER/BN
2 BEBAS		BEBAS
3 PCBS		PCBS
4 PARTI BERSATU SABAH		PBS
5 UNITED SABAH NATIONAL ORGANISATION		USNO
6 PARTI BERTINDAK RAKYAT SABAH BERSATU		BERSIH
7 PARTI BERSATU RAKYAT BUMIPUTRA SABAH		BERSEPADU
8 PARTI PERHIMPUNAN SOCIAL BERSATU		PUSAKA
9 DEMOCRATIC ACTION PARTY		DAP
10 PERTUBUHAN KEBANGSAAN PASOK - NUNUKRAGANG BERSATU		PASOK

JUMLAH KERUSI MASUK BERTANDING	
NEGERI	PARLIMEN
48	14
17 (19 CALON)	11 (19 CALON)
0	2
45	0
43	0
16	0
37	0
0	2
3	2
9	7

Nota: Parti BERJAYA adalah Parti BN sementara USNO keluar daripada BN

KERUSI YANG DIPERUNTUKKAN

PARLIMEN (DEWAN RAKYAT)	16 KERUSI
DEWAN UNDANGAN NEGERI (DUN)	48 KERUSI

Nota : Pilihanraya Dewan Undangan Neqeri Sabah Telah Diadakan Pada Tahun 1985 Dan Parlimen Pada Tahun 1982

KEPUTUSAN PILIHANRAYA DEWAN UNDANGAN NEGERI SABAH 1985

Bahagian Pilihanraya NEGERI	Jumlah Pemilih Berdaftar	Jumlah Keluar Undi	Peratus Mengundi	Undi Rosak	Nama-nama Calon	Parti	Undi Diperolehi	Parti Menang Majoriti
N.1 BANGGI	5,741	3,957	68.93	129	Yahya bin Othman	BN	803	USNO
					Datu Amir Kahar bin Tun Datu		2,161	
					Haji Mustapha			BERSEPADU
					Abidula bin Amsana		98	
					Ebrahim bin Datuk Haji Taulani	BEBAS	27	
Engkuan bin Eyong	PBS	739						

Nota : Pilihanraya Dewan Undangan Negeri Sabah Telah Diadakan Pada Tahun 1985 Dan Parlimen Pada Tahun 1982

KEPUTUSAN PILIHANRAYA DEWAN UNDANGAN NEGERI SABAH 1985 - (Samb.)

Bahagian Pilihanraya NEGERI	Jumlah Pemilih Berdaftar	Jumlah Keluar Undi	Peratus Mengundi	Undi Rosak	Nama-nama Calon	Parti	Undi Diperolehi	Parti Menang Majoriti
N.2 KUDAT	9,331	7,169	76.83	95	Chong Kah Kiat Abdul Rahman bin Awang Harun Musa Datuk Haji Taulani Willie Chong Kui Shen Edward Modirim Mongurug Wong Phin Chung	BN BERSEPADU BEBAS USNO PASOK PBS	2,366 29 52 1,232 31 3,364	PBS 998
N.3 BENGKOKA	6,849	4,630	67.60	105	Haji Md. Zakaria bin Haji Said Datu Abdul Salam bin D. Harun Said bin Giuk Akian b. Ah Kiew Aplasin bin Ejal	BN USNO PASOK PBS BERSEPADU	759 2,112 75 1,425 154	USNO 687
N.4 MATUNGGONG	6,674	5,218	78.18	105	Michael Wong Atuh bin Haji Udin Mathius Majih Jamud b. Seboy Jamalun Ojimal Bernet b. Rampaman	BN BERSIH PBS USNO PASOK BERSEPADU	988 84 2,602 1,268 104 67	PBS 1,334
N.5 TANDEK	5,260	3,447	65.53	64	Herowan V. Malingka Saibul bin Supu Kee Abdul Jalil b. Abdullah Jaminah bte Abduka Henry b. Bungas	BN PBS USNO BERSEPADU PASOK	815 1,480 1,006 48 34	PBS 474

Nota : Pilihanraya Dewan Undangan Negeri Sabah Telah Diadakan Pada Tahun 1985 Dan Parlimen Pada Tahun 1982

KEPUTUSAN PILIHANRAYA DEWAN UNDANGAN NEGERI SABAH 1985 - (Samb.)

Bahagian Pilihanraya NEGERI	Jumlah Pemilih Berdaftar	Jumlah Keluar Undi	Peratus Mengundi	Undi Rosak	Nama-nama Calon	Parti	Undi Diperolehi	Parti Menang Majoriti
N.6 LANGKON	5,728	4,141	72.29	104	Datu Bidin Sarudin Hj. Yunus b. Zakaria @ Yunus b. Yahya Bugie Galadam @ Bugie b. Tinggal Nelson A. Tompoong Almalek bin Abd. Hamid Kisil b. Singkun Michael Madinal	BERSIH BEBAS PBS BERSEPADU USNO PASOK BN	23 34 2,004 36 783 281 876	PBS 1,128
N.7 TEMPASUK	8,044	6,445	80.12	63	Mahsar Maidan Datuk Yahya Lampong Datuk Haji Mohd. Noor Mansor James Baga Robert Minggir	BERSEPADU USNO BN BERSIH PBS	30 2,141 2,067 719 1,425	USNO 74
N.8 USUKAN	9,119	7,506	82.31	66	Abdul Mumin Haji Mulia Semat b. Haji Abd. Karim Tun Mustapha Mohd. Salleh Tan Sri Mohd. Said Dupalan b. Sakandar @ Charles	BERSIH BERSEPADU USNO BN PBS	326 19 3,747 2,587 761	USNO 1,160
N.9 KADAMAIAN	6,506	5,512	84.72	131	Melon Asik Soleten Sompong Ismail b. Gimbad Yapin Gimpoton Baggai bin Basirun Jaintin bin Molondo	BERSEPADU PASOK BEBAS BN PBS USNO	63 249 70 1,757 2,624 618	PBS 867

KEPUTUSAN PILIHANRAYA DEWAN UNDANGAN NEGERI SABAH 1985 - (Samb.)

Bahagian Pilihanraya NEGERI	Jumlah Pemilih Berdaftar	Jumlah Keluar Undi	Peratus Mengundi	Undi Rosak	Nama-nama Calon	Parti	Undi Diperolehi	Parti Menang Majoriti
N.10 TAMPARULI	7,264	5,688	78.30	83	Milton bin Buja	BERSEPADU	145	PBS
					Wilfred Mojilip Bumburing	PBS	3,222	1,793
					Aziz bin Giom	USNO	809	
					Johnny bin Lumpisau	BN	1,429	
N.11 SULAMAN	7,693	5,920	76.95	83	Madrus bin Yunus	BEBAS	25	USNO
					Rastam bin Bodon	BERSEPADU	37	1,059
					Aning bin Atam	BERSIH	50	
					Datu Abdul Hamid	USNO	2,678	
					Ansari bin Abdullah	BN	1,428	
					Patrick Jilan @ Nasip	PBS	1,619	
N.12 KIULU	5,991	4,556	76.05	73	Abdul Kadir Baba	USNO	637	PBS
					Gisin Lombut	PBS	2,289	827
					Toh Puan Hajjah Rahimah Stephens	BN	1,462	
					Gaibin bin Talip @ Ismail bin Taib	BERSEPADU	45	
					Ismail bin Talip @ Ismail bin Taib	BEBAS	14	
					Abdul Kahim bin Abdul Sanip	BERSIH	36	
N.13 KUNDASANG	8,055	6,071	75.37	183	Munoor Ginggaor	BN	1,450	PBS
					Jaffren Danggal	BERSEPADU	98	404
					Ewon Ebin	PBS	2,372	
					Abdul Rahman Kimbuyu	USNO	1,968	

Nota : Pilihanraya Dewan Undangan Negeri Sabah Telah Diadakan Pada Tahun 1985 Dan Parlimen Pada Tahun 1982

KEPUTUSAN PILIHANRAYA DEWAN UNDANGAN NEGERI SABAH 1985 - (Samb.)

Bahagian Pilihanraya NEGERI	Jumlah Pemilih Berdaftar	Jumlah Keluar Undi	Peratus Mengundi	Undi Rosak	Nama-nama Calon	Parti	Undi Diperolehi	Parti Menang Majoriti
N.14 RANAU	7,006	5,240	74.79	114	Abdul Momen bin Ajak	USNO	1,518	PBS 1,184
					Haji Jirin bin Saliun	BN	906	
					Mark Kodiang	PBS	2,702	
N.15 SUGUT	4,643	2,572	55.40	83	Pengiran Abdul Khafid bin Datuk	BN	626	USNO 81
					Pengiran Salleh	PBS	722	
					Jublee bin KK Zen	BERSEPADU	260	
					Zikiri b. Ajad	USNO	803	
					Ampong bin Puyon	BERSIH	78	
Pudah bin Angguy								
N.16 LABUK	6,036	4,323	71.62	150	Paul Baklin	BN	1,179	PBS 548
					Abdul Razak bin Mohd. Harris	BERSEPADU	71	
					Jabran bin Yahiya	USNO	1,080	
					Mohamad Omar bin Amsulong	BEBAS	116	
					Tan Yong Gee	PBS	1,727	
N.17 SUNGAI SIBUGA	8,625	6,081	70.50	65	Laham bin Kahar	BERSIH	87	PBS 129
					H. Lawrence Piki	BEBAS	28	
					Hassnar bin Ebrahim	BN	1,664	
					Chu Thau Hien	PBS	2,183	
					Ahmad Thamrin bin Haji Mohd. Jaini	USNO	2,054	

Nota : Pilihanraya Dewan Undangan Negeri Sabah Telah Diadakan Pada Tahun 1985 Dan Parlimen Pada Tahun 1982

KEPUTUSAN PILIHANRAYA DEWAN UNDANGAN NEGERI SABAH 1985 - (Samb.)

Bahagian Pilihanraya NEGERI	Jumlah Pemilih Berdaftar	Jumlah Keluar Undi	Peratus Mengundi	Undi Rosak	Nama-nama Calon	Parti	Undi Diperolehi	Parti Menang Majoriti
N.18 ELOPURA	10,407	7,453	71.62	60	Patrick Ho Nyen Ching Puan Norjan Khan Badar Datuk Yap Pak Leong Tham Nyip Shen	DAP USNO BN PBS	813 1,295 2,557 2,728	PBS 171
N.19 TANJONG PAPAT	11,082	7,937	71.62	53	Wong Soon Yu Fung Ket Wing Tan Kit Sher	BN DAP PBS	3,014 1,657 3,213	PBS 199
N.20 KARAMUNTING	9,809	7,228	73.69	48	Ngui Kon Foh @ David Ngui Tet Shiung Lau Pui Keong Fung Thiam Fu Abdullah bin Haji Shaibil	PBS BN DAP USNO	2,478 2,812 645 1,245	BN 334
N.21 SEKONG	6,314	4,402	69.72	55	Musa Jala Nahalan bin Haji Damsal Pitting bin Haji Mohd. Ali Liew Chung Fatt	BN PBS USNO BERSIH	1,102 1,366 1,830 49	USNO 464
N.22 SUKAU	5,792	3,025	52.23	98	Saman bin Haji Gulam Juhar bin Mahiruddin Amran bin Tunggor Kolnah bte Sahih Murni bin Kamrun @ Andie bin Kamrun Ghani bin Medeh	USNO BERSIH BEBAS BN PBS BERSEPADU	1,213 268 11 1,166 181 88	USNO 47

Nota : Pilihanraya Dewan Undangan Negeri Sabah Telah Diadakan Pada Tahun 1985 Dan Parlimen Pada Tahun 1982

KEPUTUSAN PILIHANRAYA DEWAN UNDANGAN NEGERI SABAH 1985 - (Samb.)

Bahagian Pilihanraya NEGERI	Jumlah Pemilih Berdaftar	Jumlah Keluar Undi	Peratus Mengundi	Undi Rosak	Nama-nama Calon	Parti	Undi Diperolehi	Parti Menang Majoriti
N.23 KUAMUT	4,724	2,524	53.43	85	Abdul Malek Chua Mohd. Kalbani bin Haji Kalbin Amir Ali bin Mohd. Damit Hamid bin Jan Joseph Sitin Saang Manap bin Omboi	BN USNO BERSEPADU BERSIH PBS BEBAS	1,066 336 42 93 887 15	BN 179
N.24 TAMBUNAN	6,111	4,872	79.73	92	Martin M. Idang Datuk Joseph Pairin Kitingan Gabriel Igil	BN PBS BERSEPADU	617 4,104 59	PBS 3,487
N.25 BINGKOR	7,663	6,237	81.39	117	Ayub Aman Sainn Karno Thomas Anggan Vincent Marukau Anjak	NB USNO PBS BERSEPADU	1,165 1,325 3,572 58	PBS 2,247
N.26 MOYOG	7,948	6,081	76.51	82	Conrad Mojuntin Ignatius Stephen Malanjum	BN PASOK	932 5,067	PASOK 4,135
N.27 INANAM	9,201	7,075	76.89	96	Mansur bin Ahdidin @ Mansur Bidin Marcel Leiking Edward Sinsua Steven K. Kutai	USNO BN PASOK PBS	1,394 2,042 80 3,463	PBS 1,421

Nota : Pilihanraya Dewan Undangan Negeri Sabah Telah Diadakan Pada Tahun 1985 Dan Parlimen Pada Tahun 1982

KEPUTUSAN PILIHANRAYA DEWAN UNDANGAN NEGERI SABAH 1985 - (Samb.)

Bahagian Pilihanraya NEGERI	Jumlah Pemilih Berdaftar	Jumlah Keluar Undi	Peratus Mengundi	Undi Rosak	Nama-nama Calon	Parti	Undi Diperolehi	Parti Menang Majoriti
N.28 LIKAS	11,426	8,342	73.01	119	Lim Ting Yee Chin Kok Kong Yong Teck Lee Angkoh bin Adan @ Awang Shah Saidon bin Haji Kadis	BEBAS BN PBS BERSIH USNO	195 3,097 3,368 34 1,529	PBS 271
N.29 API-API	13,249	9,909	74.79	78	Datuk Lim Guan Sing Chau Tet On	BN PBS	4,564 5,267	PBS 703
N.30 SEMBULAN	10,320	7,309	70.82	48	Rasin bin Wang Ibrahim bin Dermat Francis Liong Che Kiong Paul Wong	BERSEPADU USNO PBS BN	50 1,741 3,275 2,195	PBS 1,080
N.31 PETAGAS	8,139	6,034	74.14	73	Clarence Elong Mansul James A. Vitales John Chong Harri Siganul Wilfred Mojilis Quintin Pasus	BN PBS BEBAS BERSEPADU BEBAS USNO	1,070 3,129 24 43 105 1,590	PBS 1,539
N.32 KAWANG	6,402	5,239	81.83	48	Osu Haji Sukam Pengiran Othman Rauf Wanches bion B. Lajingah Datuk Fred Sinidol	USNO BERSEPADU PBS BN	1,923 190 2,122 956	PBS 199

Nota : Pilihanraya Dewan Undangan Negeri Sabah Telah Diadakan Pada Tahun 1985 Dan Parlimen Pada Tahun 1982

KEPUTUSAN PILIHANRAYA DEWAN UNDANGAN NEGERI SABAH 1985 - (Samb.)

Bahagian Pilihanraya NEGERI	Jumlah Pemilih Berdaftar	Jumlah Keluar Undi	Peratus Mengundi	Undi Rosak	Nama-nama Calon	Parti	Undi Diperolehi	Parti Menang Majoriti
N.33 BUANG SAYANG	9,133	7,092	77.65	136	James Ghani C. Sundang Alex Mohd. Saidi Lampoh Othman Datuk Yassin	BERSEPADU PBS BN USNO	80 2,331 1,787 2,758	USNO 427
N.34 BONGAWAN	7,360	5,510	74.86	110	Abdul Hamid Awang Haji Ibrahim bin Pengiran Dewa @ Haji Pg. Ibrahim bin Pg. Dewa Omar bin Muhammad George Ng Shee Wah	BN USNO BERSEPADU PBS	1,044 2,144 158 2,054	USNO 90
N.35 KUALA PENYU	6,478	5,226	80.67	92	Rakbi bin Lukin Johan b. O.T. Ghani Wences Angang @ James Nurnikman bin Abdullah	BERSEPADU USNO PBS BN	171 1,934 1,778 1,251	USNO 156
N.36 KLIAS	6,743	4,918	72.93	105	Azizah bte Mohd. Dun Haji Taufeck Haji Asneh Lajim bin Okin Edeh bin Haji Abdul Rahman	USNO BN PBS BERSEPADU	2,024 986 1,723 80	USNO 301
N.37 LUMADAN	6,951	5,414	77.89	140	Moktani bin Haji Lawi Samun bin Haji Rabin Mohammad Yassin bin Buraw Dg. Mahani bte Pg. Haji Ahmad Raffae Rashid Haji Gador Mohd. Salleh bin Haji Sabli	PBS BEBAS BERSEPADU USNO BN BEBAS	796 30 120 2,658 1,616 54	USNO 1,042

Nota : Pilihanraya Dewan Undangan Negeri Sabah Telah Diadakan Pada Tahun 1985 Dan Parlimen Pada Tahun 1982

KEPUTUSAN PILIHANRAYA DEWAN UNDANGAN NEGERI SABAH 1985 - (Samb.)

Bahagian Pilihanraya NEGERI	Jumlah Pemilih Berdaftar	Jumlah Keluar Undi	Peratus Mengundi	Undi Rosak	Nama-nama Calon	Parti	Undi Diperolehi	Parti Menang Majoriti
N.38 SIPITANG	5,698	4,558	79.99	56	Ibrahim bin Haji Ahmad Jumlah bte Tuah Haji Jawawi bin Haji Isa Matthew Martin Akat	BN BERSEPADU USNO PBS	1,456 64 2,180 802	USNO 724
N.39 TENOM	6,184	4,858	78.56	45	Datuk Harris Mohd., Salleh Arajai b. Mantias Kadoh Agundong Leong Chau Chu	BN BERSEPADU PBS USNO	1,727 37 2,622 427	PBS 895
N.40 KEMABONG	4,831	3,796	78.58	81	Amir bin Asok Limun Laikim Kong Kim Chuan @ Richard Joseph Douglas Lind Peter Esang	BERSEPADU PBS PASOK BN BEBAS	95 1,863 67 1,484 206	PBS 379
N.41 SOOK	9,043	6,771	74.88	309	Tan Sri Suffian Koroh Anip bin Ismail Joseph Kurup Dullah bin Kandihong	BN USNO PBS BERSEPADU	1,836 735 3,808 83	PBS 1,972
N.42 NABAWAN	4,223	2,812	66.59	106	Adut b. Sigoh @ Joe b. Said Besar Eric Koroh Francis Colman Asing b. Ampagang	PBS BN BERSEPADU USNO	1,690 502 93 421	PBS 1,188

Nota : Pilihanraya Dewan Undangan Negeri Sabah Telah Diadakan Pada Tahun 1985 Dan Parlimen Pada Tahun 1982

KEPUTUSAN PILIHANRAYA DEWAN UNDANGAN NEGERI SABAH 1985 - (Samb.)

Bahagian Pilihanraya NEGERI	Jumlah Pemilih Berdaftar	Jumlah Keluar Undi	Peratus Mengundi	Undi Rosak	Nama-nama Calon	Parti	Undi Diperolehi	Parti Menang Majoriti
N.43 MEROTAI	10,111	7,122	70.44	103	Abd. Ghapur bin Haji Salleh	BN	3,297	BN 1,096
					Mohamad Yatim b. Mohd. Kadas	BEBAS	13	
					Rasman bin Naridin	PBS	1,139	
					Kerean bin Burairah	BERSIH	20	
					Abdullah bin Burairah	BERSEPADU	349	
					Semanis bin Haji Mohd. Salleh	USNO	2,201	
N.44 SRI TANJUNG	15,170	11,442	75.43	97	Arsah bin Sutir @ Samsi	BERSEPADU	232	BN 2,250
					Hiew Min Kong	BN	5,567	
					Ahmad bin Mohd. Yussof	USNO	2,229	
					Michael Lim	PBS	3,317	
N.45 LAHAD DATU	11,555	8,365	72.39	148	Ab. Banning b. Ab. Mohd.	BERSEPADU	92	BN 977
					Mohamaddin bin Ketapi	PBS	2,186	
					Pendikar Amin Haji Mulia	BERSIH	466	
					Mohd. Sunoh Marso	BN	3,207	
					Railey bin Jeffrey	USNO	2,230	
					Mohd. Kamal bin Kamaruddin	BEBAS	36	
N.46 KUNAK	8,497	6,165	72.56	188	Wahab bin Haji Ibnu Said	BERSEPADU	236	USNO 724
					Sharif Mohammad b. Sharif Mohmin	BERSIH	118	
					Salim bin Bachu @ Salim bin Bacho	USNO	3,131	
					Mohd. Ainal Fattah	BN	2,407	
					Ismail b. Rugasan	BEBAS	85	

Nota : Pilihanraya Dewan Undangan Negeri Sabah Telah Diadakan Pada Tahun 1985 Dan Parlimen Pada Tahun 1982

KEPUTUSAN PILIHANRAYA DEWAN UNDANGAN NEGERI SABAH 1985 - (Samb.)

Bahagian Pilihanraya NEGERI	Jumlah Pemilih Berdaftar	Jumlah Keluar Undi	Peratus Mengundi	Undi Rosak	Nama-nama Calon	Parti	Undi Diperolehi	Parti Menang Majoriti
N.47 BALUNG	8,910	6,612	74.21	76	Ahmad Benjamin Pengiran Hashim bin Pengiran Ibrahim Yee Lung Fook Geoffrey A. Bahrom Titingan	BERSEPADU USNO PBS BN	114 2,041 1,964 2,417	BN 376
N.48 SULABAYAN	11,208	7,900	70.49	269	Osman b. Haji Abd. Kadir Marasal bin KK Lais Datuk Haji Sakaran b. Dandai	BERSIH BN USNO	637 2,093 4,901	USNO 2,808

KEPUTUSAN PILIHANRAYA PARLIMEN NEGERI SABAH 1982

Bahagian Pilihanraya PARLIMEN	Jumlah Pemilih Berdaftar	Jumlah Keluar Undi	Peratus Mengundi	Undi Rosak	Nama-Nama Calon	Parti	Undi Diperolehi	Parti Menang Majoriti
P.115 MARUDU	20,586	14,188	68.92	341	Haji. Affendi bin Tun Haji Mohd. Fuad Stephens	BEBAS	7,906	BEBAS 1,965
					Datu Abdul Hamid @ Affandy b. Tun Datu Haji Mustapha	BN	5,941	
P.116 BANDA U	16,055	10,725	66.80	160	Chung Loi Shoon @ Peter Newmnan Gaban	BEBAS	1,903	BN 3,114
					Ignatius Stephen Malanjum	BN	5,224	
					Sylvester Chuan	PASOK	2,110	
					Datu Bidin b. Sarudin	BEBAS	531	
P.117 KOTA BELUD	21,732	17,305	79.63	346	Ex. Sat. Majikon bin Moluni Mohammad Yahya bin Lampong @ Yahya Lampong	PASOK	884	BEBAS 4,590
					Mohd. Yakin bin Abd. Mumin	BEBAS	419	
					Pendikar Amin Haji Mulla	BN	5,362	
					Jailin bin Toh	PUSAKA	80	
					Sisamdin bin Bugan	BEBAS	262	
P.118 LABUK SUGUT	17,350	10,358	59.70	283	Hassan Alban bin Haji Sandukong Ampong bin Puyong	BEBAS	6,120	BEBAS 2,165
						BN	3,955	
P.119 TUARAN	19,739	13,568	68.74	261	Madrus bin Yunus	BEBAS	485	BN 6,662
					Ongkili James Peter, Datuk Jemis bin Arab @ James bin Arab	BN	9,606	
					Alim Sugara @ Mohd. Halim	PASOK	2,944	
						PUSAKA	272	

KEPUTUSAN PILIHANRAYA PARLIMEN NEGERI SABAH 1982 - (Samb.)

Bahagian Pilihanraya PARLIMEN	Jumlah Pemilih Berdaftar	Jumlah Keluar Undi	Peratus Mengundi	Undi Rosak	Nama-Nama Calon	Parti	Undi Diperolehi	Parti Menang Majoriti
P.120 KINABALU	18,583	-	-	-	Mark Kodiang	BN	M/T.B	M/T.B
P.121 GAYA	39,606	23,955	60.48	320	William Lye @ Lye Chee Hien Tan Ching Chee @ Michael Chin Oh Choo Hong	BN PCBS DAP	13,113 4,008 6,514	BN 6,599
P.122 PENAMPANG	23,404	15,730	67.21	216	Clarence Elong Mansul Justine Jogumba Stimol	BN PASOK	10,425 5,089	BN 5,336
P.123 SANDAKAN	31,239	21,033	67.33	195	Fung Ket Wing Chin Hon Chong	DAP BN	12,127 8,711	DAP 3,416
P.124 KINABATANGAN	15,827	-	-	-	Abdul Ghani Misbah	BN	M/T.B	M/T.B
P.125 KIMANIS	19,679	13,178	66.96	283	Apollonius Andrew Ag. Ahmad Pg. Mokhtar Ag. Nawawi Pg. Ahmad Pengiran Othman Rauf @ Awang	PASOK BEBAS BEBAS BN	1,342 3,271 727 7,555	BN 4,284
P.126 HILIR PADAS	23,700	16,681	70.38	261	Mohamed bin Omar Bledram Mohammed Yussof Haji Yakob	BN BEBAS	7,659 8,761	BEBAS 1,102
P.127 KENINGAU	19,755	12,372	62.63	539	Michael bin Tambakau @ Engkong Uling Anggan @ Thomas Alim bin Jaafar @ Abdul Halim	BN PASOK BEBAS	8,552 2,164 1,117	BN 6,388

KEPUTUSAN PILIHANRAYA PARLIMEN NEGERI SABAH 1982 - (Samb.)

Bahagian Pilihanraya PARLIMEN	Jumlah Pemilih Berdaftar	Jumlah Keluar Undi	Peratus Mengundi	Undi Rosak	Nama-Nama Calon	Parti	Undi Diperolehi	Parti Menang Majoriti
P.128 SILAM	27,138	18,240	67.21	448	Ismail bin Rugasan	BEBAS	217	BEBAS 1,777
					Datuk Haji Sakaran bin Dandai @ Hashim bin Dandai	BN	7,899	
					Abdillah Haji Abdul Hamid	BEBAS	9,676	
P.129 ULU PADAS	15,835	11,595	73.22	261	Gamparon bin Lajah @ Mohd. Zulkifli Lajah	PASOK	425	BN 5,766
					Hassim Piki @ Lawrence Piki	BEBAS	171	
					Harris bin Mohd. Salleh	BN	8,252	
					Haji Abdul Halik b. Khanizaman Khan @ Haji Khalid K. Zaman	BEBAS	2,486	
P.130 TAWAU	28,381	18,947	66.76	249	Chan Tse Huan @ Chan Tze Hung	PCBS	7,592	BN 2,933
					Kan Yau Fah @ Paul	BN	10,525	
					Ismail bin Mohamad Said	BEBAS	420	
					Ibrahim bin Kamaruddin	BEBAS	161	

RINGKASAN KEPUTUSAN PILIHANRAYA NEGERI SABAH 1982

		NEGERI	PARLIMEN
Jumlah Para Pemilih Yang Mendaftar		379,247	358,609
Jumlah Undi Yang Dipertandingkan		379,247	324,199
Jumlah Keluar Undi		280,704	217,875
Jumlah Undi Rosak		4,909	4,163
Keseluruhan Peratusan Mengundi		74.02	67.20
Undi Diperolehi Parti Yang Bertanding			
PERIKATAN/BARISAN NASIONAL (BERJAYA) PER/BN		84,194	112,779
<u>Jumlah Undi</u>		84,194	112,779
alternatif			
BEBAS	BEBAS	1,140	55,382
PCBS	PCBS	-	11,600
PARTI BERSATU SABAH	PBS	100,486	-
UNITED SABAH NATIONAL ORGANISATION	USNO	74,050	-
P. BERTINDAK RAKYAT SABAH BERSATU	BERSIH	3,088	-
P. BERSATU RAKYAT BUMIPUTRA SABAH	BERSEPADU	3,734	-
P. PERHIMPUNAN SOCIAL BERSATU	PUSAKA	-	352
DEMOCRATIC ACTION PARTY	DAP	3,115	18,641
PERTUBUHAN KEBANGSAAN PASOK -	PASOK	5,988	14,958
NUNUKRAGANG BERSATU		9,103	33,599
<u>Jumlah Undi</u>			
Jumlah Kerusi Yang Dimenangi			
PERIKATAN/BARISAN NASIONAL (BERJAYA) PER/BN		6	8 + 2 (M/T.B)
<u>Jumlah Kerusi</u>		6	10
alternatif			
BEBAS	BEBAS	-	5
PCBS	PCBS	-	-
PARTI BERSATU SABAH	PBS	25	-
UNITED SABAH NATIONAL ORGANISATION	USNO	16	-
P. BERTINDAK RAKYAT SABAH BERSATU	BERSIH	-	-
P. BERSATU RAKYAT BUMIPUTRA SABAH	BERSEPADU	-	-
P. PERHIMPUNAN SOCIAL BERSATU	PUSAKA	1	-
DEMOCRATIC ACTION PARTY	DAP	-	1
PERTUBUHAN KEBANGSAAN PASOK -	PASOK	-	-
NUNUKRAGANG BERSATU		42	6
<u>Jumlah Kerusi</u>			

Keputusan Pilihanraya Umum NEGERI SABAH Tahun 1986

PARTI-PARTI YANG BERTANDING PILIHANRAYA UMUM NEGERI SABAH 1986

	Nama Parti	Ringkasan
1	PERIKATAN/BARISAN NASIONAL	PER/BN
2	PARTI BERSATU SABAH	PBS
3	UNITED SABAH NATIONAL ORGANISATION	USNO
	<u>Alternatif</u>	
4	DEMOCRATIC ACTION PARTY	DAP
5	BEBAS	BEBAS
6	PARTI ISLAM SEMALAYSIA	PAS
7	PARTI CHINA SABAH	PCS
8	PCBS	PCBS
9	PARTI BERSATU RAKYAT JELATA SABAH	BERJAYA
10	PARTI KADAZAN ASLI SABAH	MOMOGUN
11	PERTUBUHAN KEBANGSAAN PASOK - NUNUKRAGANG BERSATU	PASOK

JUMLAH KERUSI MASUK BERTANDING	
NEGERI	PARLIMEN
0	18
47	0
27	0
0	5
23 (39 CALON)	12 (19 CALON)
0	3
7	0
6	0
37	8
0	2
2	0

Nota: 1986 Parti BERJAYA keluar BN
Sementara PBS dan USNO masuk BN

Nota: Tarikh Pilihanraya
PAR. 2 Aug., 1986
DUN. 4-5 Mei, 1986

KERUSI YANG DIPERUNTUKKAN

PARLIMEN (DEWAN RAKYAT)	20 KERUSI
DEWAN UNDANGAN NEGERI (DUN)	48 KERUSI

KEPUTUSAN PILIHANRAYA DEWAN UNDANGAN NEGERI SABAH 1986

Bahagian Pilihanraya NEGERI	Jumlah Pemilih Berdaftar	Jumlah Keluar Undi	Peratus Mengundi	Undi Rosak	Nama-nama Calon	Parti	Undi Diperolehi	Parti Menang Majoriti
N.1 BANGGI	6,051	3,763	62.19	80	Datu Amir Kahar bin Tun Datu Haji	USNO	2,177	USNO
					Mustapha			929
					Mohd. Rosley b. Asantie @ Gohong	PBS	1,248	
					b. Masonti			
					Jose bin Modsinupu	BERJAYA	258	

KEPUTUSAN PILIHANRAYA DEWAN UNDANGAN NEGERI SABAH 1986 - (Samb.)

Bahagian Pilihanraya NEGERI	Jumlah Pemilih Berdaftar	Jumlah Keluar Undi	Peratus Mengundi	Undi Rosak	Nama-nama Calon	Parti	Undi Diperolehi	Parti Menang Majoriti
N.2 KUDAT	10,363	7,973	76.94	79	Wong Phin Chung Chong Kah Kiat Dingle Anthony @ Eric Christopher	PBS BERJAYA BEBAS	4,380 3,489 25	PBS 891
N.3 BENGKOKA	7,127	4,869	68.32	73	Paulus Itom @ Paul Tom Chee Syn Fook Yussof bin Abd. Manan @ Yuma Fauziah bte. Tan Sri Haji Mohd. Fuad Stephens Johnes Piut @ Onis @ Haji Jasni Piut	PBS BEBAS USNO BERJAYA BEBAS	1,742 84 1,862 672 436	USNO 120
N.4 MATUNGGONG	7,269	5,717	78.65	95	Johnny Kololong Sokuroh Abah bin Mengjimpal @ George Abah Mathius bin Majihi Sagid bin Mongulintad	BERJAYA BEBAS PBS USNO	441 392 3,644 1,145	PBS 2,499
N.5 TANDEK	5,751	3,935	68.42	51	Saibul bin Supu @ Cyril Saibul Supu Majawab bin Masantun Saidi bin Suari @ Ramli Uhot bin Malingka @ Herowan V. Malingka	PBS BERJAYA USNO BEBAS	2,055 242 1,202 385	USNO 853
N.6 LANGKON	6,405	4,734	73.91	42	Michael Madinal @ Edward Yain bin Abak @ Md. Zain Abag Dason Suran @ Gaban Suini Gagan @ Geoffry Bugie Galadam @ Gugie Tinggal Joseph Stalin Sunslit @ Ahkah	BEBAS USNO BERJAYA BEBAS PBS BEBAS	688 857 217 308 2,529 93	PBS 1,672

KEPUTUSAN PILIHANRAYA DEWAN UNDANGAN NEGERI SABAH 1986 - (Samb.)

Bahagian Pilihanraya NEGERI	Jumlah Pemilih Berdaftar	Jumlah Keluar Undi	Peratus Mengundi	Undi Rosak	Nama-nama Calon	Parti	Undi Diperolehi	Parti Menang Majoriti
N.7 TEMPASUK	8,815	6,994	79.34	54	Santri bin Rakman @ San Luciana Adam bin Sampoli Lamsil bin Amidsor Robert Ripin Minggir	BEBAS BERJAYA USNO PBS	17 1,445 2,609 2,869	PBS 260
N.8 USUKAN	9,575	7,528	78.62	65	Datu Abdul Hamid bin Tun Datu Haji Mustapha Liew Vui Kong Chin Ing Hing Jabar Khan b. Napi @ Hj. Yasser Arafat	USNO BEBAS BEBAS PBS	4,249 473 277 2,464	USNO 1,785
N.9 KADAMAIAN	6,961	5,870	84.32	61	Baggai bin Basirun Yapin Gimpoton @ Tomothy	PBS BERJAYA	3,737 2,072	PBS 1,665
N.10 TAMPARULI	8,149	6,314	77.84	105	Johnny Tanggar @ Johnie Mojlip bin Bumburing @ Wilfred	BERJAYA PBS	1,393 4,816	PBS 3,423
N.11 SULAMAN	8,391	6,437	76.71	56	Osu Haji Sukam Nawawi bin Budin Mungkit Ampuling @ Michael N. Ampuling Bigong b. Polinoh @ Albert b. Polinoh A. Tanjong bin Hakim @ Mike Muhammad bin Abd. Rahman @ Ahmad Onggohon	USNO BEBAS BERJAYA BEBAS BEBAS PBS	2,913 212 651 80 15 2,510	USNO 403

KEPUTUSAN PILIHANRAYA DEWAN UNDANGAN NEGERI SABAH 1986 - (Samb.)

Bahagian Pilihanraya NEGERI	Jumlah Pemilih Berdaftar	Jumlah Keluar Undi	Peratus Mengundi	Undi Rosak	Nama-nama Calon	Parti	Undi Diperolehi	Parti Menang Majoriti
N.12 KIULU	6,510	4,903	75.31	60	Puan Sri Hajjah Rahimah Stephens	BERJAYA	1,775	PBS 1,192
					Gisin bin Lombut	PBS	2,967	
					Ajun bin Meliyon	BEBAS	101	
N.13 KUNDASANG	8,974	6,764	75.37	94	Lwon bin Ebin	PBS	3,303	PBS 528
					Amari bin Ginggor @ Mynoor Ginggor	BERJAYA	2,775	
					Samin bin Hassan	BEBAS	90	
					Maslin bin Juriman	USNO	502	
N.14 RANAU	7,819	5,917	75.67	61	Benedict Yasin	BERJAYA	2,257	PBS 1,342
					Mark Kodiang	PBS	3,599	
N.15 SUGUT	4,947	2,853	57.67	67	Adnan bin Md. Jaafar	BEBAS	166	PBS 506
					Jublee bin K.K. Zen	PBS	1,563	
					Ampong bin Puyon	USNO	1,057	
N.16 LABUK	6,849	5,020	73.29	62	Juslie bin Ajirol	USNO	1,099	PBS 1,417
					Tang Yung Hi @ Tan Yong Gee	PBS	2,638	
					K.K. Paul Baklin O.T Gurandi	BERJAYA	1,221	
N.17 SUNGAI SIBUGA	9,672	6,924	71.59	55	Ahmad Tamrin bin Haji Mohd. Jaini @ Tamrin bin Zaini	USNO	2,767	PBS 373
					Hiew Choi @ Vincent Hiew Syn Choi	BERJAYA	891	
					Tan Kun Boo @ Michael Tan	PBS	3,140	
					Rusli b. Udam	BEBAS	71	

KEPUTUSAN PILIHANRAYA DEWAN UNDANGAN NEGERI SABAH 1986 - (Samb.)

Bahagian Pilihanraya NEGERI	Jumlah Pemilih Berdaftar	Jumlah Keluar Undi	Peratus Mengundi	Undi Rosak	Nama-nama Calon	Parti	Undi Diperolehi	Parti Menang Majoriti
N.18 ELOPURA	11,488	8,078	70.32	32	Tham Nyip Shen Yap Pak Leong	PBS BERJAYA	5,262 2,784	PBS 2,478
N.19 TANJONG PAPAT	11,457	8,134	70.90	26	Fu Sui Cheong @ Pphilip Huang Han Ching Tan Kit Sher Chin Su Kim Wong Hee Yung	PCBS PCS PBS BERJAYA BEBAS	53 47 4,708 1,748 1,552	PBS 2,960
N.20 KARAMUNTING	10,380	7,585	73.07	21	Lau Pui Keong Ngui Kon Foh @ David Ngui Tet Shiung Liaw Wah Fong @ William	PBS BEBAS BERJAYA	4,752 1,802 1,010	PBS 2,950
N.21 SEKONG	7,454	5,066	67.96	67	Juhar bin Mahiruddin Yee Loi Fook Salleh b. Janan	PBS BERJAYA USNO	2,264 285 2,450	USNO 186
N.22 SUKAU	6,025	3,147	52.23	36	Zaki b. Haji Gusmiah @ Zakariah bin Haji Gusmiah Saman bin Haji Gulam	USNO PBS	1,995 1,116	USNO 879
N.23 KUAMUT	5,500	3,245	59.00	52	Joseph Sitin bin Saang Abdul Malek Chua	PBS BERJAYA	1,694 1,499	PBS 195

KEPUTUSAN PILIHANRAYA DEWAN UNDANGAN NEGERI SABAH 1986 - (Samb.)

Bahagian Pilihanraya NEGERI	Jumlah Pemilih Berdaftar	Jumlah Keluar Undi	Peratus Mengundi	Undi Rosak	Nama-nama Calon	Parti	Undi Diperolehi	Parti Menang Majoriti
N.24 TAMBUNAN	6,774	5,515	81.41	45	Albertus b. Ongkudon Bernard Wong Chung Ngin Joseph Pairin Kitingan	BERJAYA USNO PBS	219 499 4,752	PBS 4,253
N.25 BINGKOR	8,821	7,057	80.00	77	Stephen Robert Evan Uling Anggan @ Thomas Md. Amir bin Haji Arif Jumining Kinjawan @ Dennis Jumining Kinjawan	PBS PASOK BERJAYA BEBAS	4,713 1,235 895 137	PBS 3,478
N.26 MOYOG	9,504	7,330	77.12	58	Bernard Giluk Dompok Matasim Lojingon @ Bryan Matasim Lojingon	PBS BERJAYA	6,714 558	PBS 6,156
N.27 INANAM	10,862	8,448	77.77	82	Stephen Kinson Kutai @ Joni Biligan Ignatius Stephen Malanjum Freddie Angelo Solibun	PBS PASOK BERJAYA	5,575 380 2,411	PBS 3,164
N.28 LIKAS	13,125	9,652	73.54	75	Kok Fung Chong Yong Teck Lee Chin Kok Kong Chu Yee Ming @ Jeffrey	PCBS PBS BERJAYA PCS	38 6,488 2,911 140	PBS 3,577
N.29 API-API	15,753	11,934	75.76	33	Johnny Sun Chung Sang @ Kim Shang Kong Yun Chee @ Joshua Kong Chau Tet On Chin Nyuk Fatt Chong Kon Fui	PCBS BEBAS PBS PCS BERJAYA	51 37 10,294 180 1,339	PBS 8,955

KEPUTUSAN PILIHANRAYA DEWAN UNDANGAN NEGERI SABAH 1986 - (Samb.)

Bahagian Pilihanraya NEGERI	Jumlah Pemilih Berdaftar	Jumlah Keluar Undi	Peratus Mengundi	Undi Rosak	Nama-nama Calon	Parti	Undi Diperolehi	Parti Menang Majoriti
N.30 SEMBULAN	11,447	8,130	71.02	41	Tay Wee Kiong Mohamed Hatta bin Abdullah Wong Kau Chai Sindin @ Paul Wong Peter Chong On Tet Liong Che Kiong @ Francis	BEBAS BEBAS BERJAYA PBS PCS	184 25 1,557 5,006 1,317	PBS 3,449
N.31 PETAGAS	10,140	7,580	74.75	38	Clarence Elong Mansul Fung Chik Tong @ Thomas Fung James Andrew Vitales Ho See Ming @ Peter Ho	BERJAYA PCS PBS PCBS	866 1,677 4,935 64	PBS 3,258
N.32 KAWANG	7,286	6,025	82.69	140	Irene Daphne Pritchard @ Ariah Ahmad Malitim b. Lajami @ Malitin Lajamo Nerawi bin Lampong	PBS BERJAYA USNO	3,188 282 2,415	PBS 773
N.33 BUANG SAYANG	9,951	7,920	79.59	85	Amat bin Awang Matnasir Haji Mohammad Noor bin Haji Mansoor	PBS BERJAYA	3,711 4,124	BERJAYA 413
N.34 BONGAWAN	8,273	6,367	76.69	42	Abd. Karim bin Abdul Ghani @ Karim Ghani Chua Hu Thiam George Ng Shee Wah Ak. Aliuddin b. Pg. Hj. Mohd. Tahir @ Pg. Aliuddin Andrew Mudi Chong Ah Tan @ Chong Tuck Foong	USNO BEBAS PBS BEBAS BERJAYA BEBAS	2,715 66 2,564 689 149 142	USNO 151

KEPUTUSAN PILIHANRAYA DEWAN UNDANGAN NEGERI SABAH 1986 - (Samb.)

Bahagian Pilihanraya NEGERI	Jumlah Pemilih Berdaftar	Jumlah Keluar Undi	Peratus Mengundi	Undi Rosak	Nama-nama Calon	Parti	Undi Diperolehi	Parti Menang Majoriti
N.35 KUALA PENYU	7,255	5,855	80.70	91	Johan b. O.T. Ghani @ Christopher Wences Angang @ James	USNO PBS	2,612 3,152	PBS 540
N.36 KLIAS	7,606	5,670	74.55	70	Azizah bte Mihd. Dun Lajim bin Okin Godfrey Eigur @ Empih	USNO PBS BERJAYA	2,652 2,749 199	PBS 97
N.37 LUMADAN	7,533	5,511	73.16	85	Rashid bin Gador @ Abdul Rashid bin Haji Gador Dayang Mahani binti Pengiran Haji Ahmad Raffae	PBS USNO	1,689 3,737	USNO 2,048
N.38 SIPITANG	6,328	4,936	78.00	43	Jawawi bin Haji Isa Ismail Awang Ali @ Hadie Roy Ismadie Mifli bin Mohd. Noh Dawar Sadom	USNO BEBAS PBS BEBAS	2,421 65 2,245 162	USNO 176
N.39 TENOM	6,656	5,318	79.90	36	Jinuin bin Jimin Chong Thiam Huat bin Poh Soh Kadoh Agundong @ Ferdinand	BERJAYA PCS PBS	1,551 124 3,607	PBS 2,056
N.40 KEMABONG	5,463	4,383	80.23	62	Asmawie Chew @ Chew Ah Ngok Limun Lalkim Angagon bin Anbou @ Angkangon bin Sagul	USNO PBS BEBAS	912 2,574 835	PBS 1,662

KEPUTUSAN PILIHANRAYA DEWAN UNDANGAN NEGERI SABAH 1986 - (Samb.)

Bahagian Pilihanraya NEGERI	Jumlah Pemilih Berdaftar	Jumlah Keluar Undi	Peratus Mengundi	Undi Rosak	Nama-nama Calon	Parti	Undi Diperolehi	Parti Menang Majoriti
N.41 SOOK	10,265	7,692	74.93	91	Joseph Kurup Peter Kodou @ Peter Anthony Kodou Albert Pensyl Denson b. Tom @ Demson b. Tom	PBS BEBAS BERJAYA BEBAS	4,973 328 730 1,570	PBS 3,403
N.42 NABAWAN	4,428	2,986	67.43	110	Adut b. Sigoh @ Joe b. Said Besar Mohd. Yassin b. Anik Matusin b. Eloh @ David b. Eloh	PBS USNO BEBAS	2,112 509 255	PBS 1,603
N.43 MEROTAI	11,527	8,210	71.22	96	S. Abas bin S. Ali Mohd. Said b. Senang @ Mohd. Said Noor	PBS USNO	3,062 5,052	USNO 1,990
N.44 SRI TANJUNG	16,868	12,478	73.97	63	Ku Hien Liong Dr. Chang Chau Lap @ Charlie Hue Min Kong @ Hiew Min Kong	PCBS PCS BERJAYA	7,335 521 4,559	PCBS 2,776
N.45 LAHAD DATU	13,192	9,429	71.48	92	Datu Nasrun bin Datu Mansur Gamut Ismail @ Zamrin Kasuari b. Ariff Mohammad bin Kama @ Mohd. Kamal bin Kamaruddin Muhammad bin Haji Mansur Mohammaddin bin Ketapi	BEBAS BERJAYA BEBAS BEBAS BEBAS PBS	867 3,763 85 49 17 4,556	PBS 793

KEPUTUSAN PILIHANRAYA DEWAN UNDANGAN NEGERI SABAH 1986 - (Samb.)

Bahagian Pilihanraya NEGERI	Jumlah Pemilih Berdaftar	Jumlah Keluar Undi	Peratus Mengundi	Undi Rosak	Nama-nama Calon	Parti	Undi Diperolehi	Parti Menang Majoriti
N.46 KUNAK	8,938	6,108	68.30	92	Salim bin Bachu @ Salin bin Bacho William Chiu Mohamad Jikiranu @ Utoh Imam Tahassam	USNO PBS BEBAS	3,750 2,161 105	USNO 1,589
N.47 BALUNG	11,244	8,271	73.56	72	Haji Ahmad bin Haji Awang @ Madon Chan Tse Huang @ Chan Tze Hung Stephen Lo Ah Su @ Lo Soo On Ahmad Bahrom bin Datuk Hj. Abu Bakar Titingan @ Bahrom	USNO PCBS BERJAYA PBS	3,156 61 883 4,099	PBS 943
N.48 SULABAYAN	11,926	7,967	66.80	126	N.C. Datu Eranza bin Datu Haji Saribu Bakal bin Manduan Datuk Haji Sakaran bin Dandai @ Hashim bin Dandai	PBS BEBAS USNO	2,217 264 5,360	USNO 3,143

KEPUTUSAN PILIHANRAYA PARLIMEN NEGERI SABAH 1986

Bahagian Pilihanraya PARLIMEN	Jumlah Pemilih Berdaftar	Jumlah Keluar Undi	Peratus Mengundi	Undi Rosak	Nama-Nama Calon	Parti	Undi Diperolehi	Parti Menang Majoriti
P.134 MARUDU	23,541	11,013	46.78	156	Ojhi b. Supiring @ Joe Datu Amir Kahar b. Tun Datuk Haji Mustapha Mohamad bin Ayong	BEBAS BN BEBAS	5,263 4,690 904	BEBAS 573
P.135 BANDA U	19,425	9,792	50.41	156	Surubi bin O.T. Adun @ Albert Surubi bin Adun Michael Francis Wong @ Mohd. Faisal Madatang bin Morejal	MOMOGUN BEBAS BN	527 2,929 6,180	BN 3,251
P.136 KOTA BELUD	25,351	16,586	65.43	195	Jamli b. Oleh Yapin Gimpoton @ Timothy Asmara bin Haji Mohd. Bilin Maidom bin Pansai @ Paul bin Pansai	PAS BERJAYA BEBAS BN	3,629 4,384 223 8,155	BN 3,771
P.137 TUARAN	23,050	14,239	61.77	116	Umsery Abdullah @ Ansari Monggoh Arow @ Monggoh Orow Kalakau bin Untul @ Kalakan Entol Suini Gaban @ Geoffry	BERJAYA BEBAS BN BEBAS	2,164 4,536 7,079 344	BN 2,543
P.138 KINABALU	16,793	-	-	-	Kasitah b. Gaddam	BN	M/T.B	M/T.B
P.139 JAMBONGAN	21,468	10,426	48.57	174	Metah bin Asang @ Michael Asang Hamza bin A. Abdullah @ Hamzah	BN PAS	7,495 2,757	BN 4,738

KEPUTUSAN PILIHANRAYA PARLIMEN NEGERI SABAH 1986 - (Samb.)

Bahagian Pilihanraya PARLIMEN	Jumlah Pemilih Berdaftar	Jumlah Keluar Undi	Peratus Mengundi	Undi Rosak	Nama-Nama Calon	Parti	Undi Diperolehi	Parti Menang Majoriti
P.140 SANDAKAN	33,325	19,738	59.23	85	Tham Chee Nam @ Andrew Tham Fung Ket Wing	BN DAP	6,943 12,710	DAP 5,767
P.141 KINABATANGAN	18,979	8,253	43.48	109	Nahalan bin Damsal Ismail bin Talip @ Ismail bin Taib Pitting bin Haji Mohd. Ali Abdul Malok Chua	BEBAS BEBAS BN BERJAYA	2,183 149 3,273 2,539	BN 734
P.142 KENINGAU	15,595	-	-	-	Joseph Pairin Kitingan	BN	M/T.B	M/T.B
P.143 PENAMPANG	20,366	12,802	62.86	74	Jomilom Mojuntin @ Datuk Conrad Mojuntin Maecei Leiking @ Marshal Bernard Giluk Dompok Peter Martin Tojipun Edward Sinsua	BERJAYA BEBAS BN DAP MOMOGUN	726 3,250 6,659 2,036 57	BN 3,409
P.144 GAYA	28,878	16,624	57.57	56	Gerard Math Chia Swee Chung @ Joseph	DAP BN	12,388 4,180	DAP 8,208
P.145 TANJONG ARU	21,587	11,106	51.45	85	Hsing Yin Shean @ Heng Yick Yin Chong Eng Leong @ Ching Eng Leong Fung Yun Fatt @ Charles Fung	DAP BN BERJAYA	5,981 4,468 572	DAP 1,513

KEPUTUSAN PILIHANRAYA PARLIMEN NEGERI SABAH 1986 - (Samb.)

Bahagian Pilihanraya PARLIMEN	Jumlah Pemilih Berdaftar	Jumlah Keluar Undi	Peratus Mengundi	Undi Rosak	Nama-Nama Calon	Parti	Undi Diperolehi	Parti Menang Majoriti
P.146 PAPAR	17,237	9,995	57.99	92	Othman bin Dato' Haji Mohd. Yassin Osu Haji Sukam James Haji Ghani @ Ebi	BEBAS BN BEBAS	421 4,844 4,638	BN 206
P.147 KIMANIS	15,528	9,218	59.36	120	Nurnikman bin Abdullah Ak. Aliuddin b. Pg. Hj. Mohd. Tahir @ Pg. Aliuddin Dirih @ Sebastian Anjim	BN PAS BERJAYA	5,603 1,960 1,535	BN 3,643
P.148 LIMBAWANG	15,139	8,545	56.44	156	Taufick bin Ruschi Mohamed Yussof bin Haji Yakob Datu Abdul Hamid b. Tun Datu Haji Mustapha	BEBAS BEBAS BN	2,378 1,771 4,240	BN 1,862
P.149 PADAS	18,447	10,928	59.24	187	Jinuin bin Jimin Kadoh Agundong @ Ferdinand	BERJAYA BN	3,727 7,014	BN 3,287
P.150 PENSIANGAN	14,693	7,086	48.23	160	Peter Kodou @ Peteer Anthony Taimin b. Lumaing	BEBAS BN	1,730 5,196	BN 3,466
P.151 TAWAU	28,395	17,923	63.12	169	Abd. Ghapur bin Haji Salleh Samson Chin Chee Tsu Liew Chin Jin	BEBAS DAP BN	4,663 8,277 4,814	DAP 3,463

KEPUTUSAN PILIHANRAYA PARLIMEN NEGERI SABAH - (Samb.)

Bahagian Pilihanraya PARLIMEN	Jumlah Pemilih Berdaftar	Jumlah Keluar Undi	Peratus Mengundi	Undi Rosak	Nama-Nama Calon	Parti	Undi Diperolehi	Parti Menang Majoriti
P.152 SILAM	22,130	9,514	42.99	115	Gamut Ismail @ Zamrin	BEBAS	979	BN
					Mohd. Yusof bin Yahya	BEBAS	1,796	2,503
					Madris Lee Buati @ Yutuk	BEBAS	1,271	
					Mohd. Ghastu b. Batu Elas @ Mohd.	BEBAS	1,054	
					Ghastu bin Batu Hilas Railey bin Jeffrey	BN	4,299	
P.153 SEMPORNA	23,170	11,947	51.56	118	Abdillah bin Haji Abdul Hamid	BERJAYA	4,116	BN
					Jendy bin Jeffery @ Mohammad Jondy	BEBAS	1,650	1,947
					Datuk Haji Sakaran b. Dandai @ Hashim	BN	6,063	
					bin Dandai			

RINGKASAN KEPUTUSAN PILIHANRAYA NEGERI SABAH 1986

		NEGERI	PARLIMEN
Jumlah Para Pemilih Yang Mendaftar		423,097	423,097
Jumlah Undi Yang Dipertandingkan		423,097	390,709
Jumlah Keluar Undi		312,542	215,735
Jumlah Undi Rosak		3,239	2,323
Keseluruhan Peratusan Mengundi		73.87	55.22
Undi Diperolehi Parti Yang Bertanding			
PERIKATAN/BARISAN NASIONAL	PER/BN	-	101,195
PARTI BERSATU SABAH	PBS	166,136	-
UNITED SABAH NATIONAL ORGANISATION	USNO	62,674	-
<u>Jumlah Undi</u>		<u>228,810</u>	<u>101,195</u>
<i>alternatif</i>			
DEMOCRATIC ACTION PARTY	DAP	-	41,392
BEBAS	BEBAS	13,149	42,132
PARTI ISLAM SEMALAYSIA	PAS	-	8,346
PARTI CHINA SABAH	PCS	4,006	-
PCBS	PCBS	7,602	-
PARTI BERSATU RAKYAT JELATA SABAH	BERJAYA	54,124	19,763
PARTI KADAZAN ASLI SABAH	MOMOGUN	-	584
PERTUBUHAN KEBANGSAAN PASOK -	PASOK	1,615	-
NUNUKRAGANG BERSATU		80,496	112,217
<u>Jumlah Undi</u>		<u>80,496</u>	<u>112,217</u>
Jumlah Kerusi Yang Dimenangi			
PERIKATAN/BARISAN NASIONAL	PER/BN	-	13 + 2 (M/T.B)
PARTI BERSATU SABAH	PBS	34	-
UNITED SABAH NATIONAL ORGANISATION	USNO	12	-
<u>Jumlah Kerusi</u>		<u>46</u>	<u>15</u>
<i>alternatif</i>			
DEMOCRATIC ACTION PARTY	DAP	-	4
BEBAS	BEBAS	-	1
PARTI ISLAM SEMALAYSIA	PAS	-	-
PARTI CHINA SABAH	PCS	-	-
PCBS	PCBS	1	-
PARTI BERSATU RAKYAT JELATA SABAH	BERJAYA	1	-
PARTI KADAZAN ASLI SABAH	MOMOGUN	-	-
PERTUBUHAN KEBANGSAAN PASOK -	PASOK	-	-
NUNUKRAGANG BERSATU		2	5
<u>Jumlah Kerusi</u>		<u>2</u>	<u>5</u>

Keputusan Pilihanraya Umum NEGERI SABAH Tahun 1990

PARTI-PARTI YANG BERTANDING PILIHANRAYA UMUM NEGERI SABAH 1990

Nama Parti	Ringkasan
1 PERIKATAN/BARISAN NASIONAL	PER/BN
2 UNITED SABAH NATIONAL ORGANISATION	USNO
3 PARTI BERSATU SABAH	PBS
4 LIBERAL DEMOCRATIC PARTY	LDP
<i>Alternatif</i>	
5 PARTI ISLAM SEMALAYSIA	PAS
6 DEMOCRATIC ACTION PARTY	DAP
7 PARTI ANGKATAN KEADILAN RAKYAT	AKAR
8 PARTI RAKYAT SABAH	PRS
9 PARTI BERSATU RAKYAT JELATA SABAH	BERJAYA
10 BEBAS	BEBAS

JUMLAH KERUSI MASUK BERTANDING			
NEGERI		PARLIMEN	
0	B. NASIONAL		6
37	USNO		0
48			0
14			0
0	PAS		1
7	DAP		9
32	AKAR		4
42	PRS		0
48	BERJAYA		0
14 (25 CALON)	BEBAS		12 (22 CALON)
	PBS		13

Nota: PBS Keluar dari BN pada peringkat Pilihanraya PARLIMEN

KERUSI YANG DIPERUNTUKKAN

PARLIMEN (DEWAN RAKYAT) 20 KERUSI
DEWAN UNDANGAN NEGERI (DUN) 48 KERUSI

KEPUTUSAN PILIHANRAYA DEWAN UNDANGAN NEGERI SABAH 1990

Bahagian Pilihanraya NEGERI	Jumlah Pemilih Berdaftar	Jumlah Keluar Undi	Peratus Mengundi	Undi Rosak	Nama-nama Calon	Parti	Undi Diperolehi	Parti Menang Majoriti
N.1 BANGGI	6,104	4,064	66.58	102	Motimbun bin Stujongkok	PRS	168	USNO
					Eyon bin Angis	AKAR	175	1,200
					Datu Amirkahar bin Tun Datu Haji	USNO	2,284	
					Mustapha			
					Abidula bin Amsana	PBS	1,084	
					Saludin bin Ali Besar	BERJAYA	251	

KEPUTUSAN PILIHANRAYA DEWAN UNDANGAN NEGERI SABAH 1990 - (Samb.)

Bahagian Pilihanraya NEGERI	Jumlah Pemilih Berdaftar	Jumlah Keluar Undi	Peratus Mengundi	Undi Rosak	Nama-nama Calon	Parti	Undi Diperolehi	Parti Menang Majoriti
N.2 KUDAT	12,610	9,464	75.05	111	Lee Tain Shoung	PRS	127	PBS 624
					Yong Sze Kiun	BERJAYA	309	
					Chong Kah Kiat	LDP	4,043	
					Gurahman b. Haji Lolong	BEBAS	60	
					Chong Jah Fah	DAP	94	
					Wong Phin Chung	PBS	4,667	
					Willie Chong Kui Shen	AKAR	48	
N.3 BENGKOKA	7,328	5,218	71.02	65	Puddin bin Haji Paitu	BEBAS	33	PBS 357
					Paulus Itom @ Paul Tom	PBS	2,492	
					Alin bun Dolong	BERJAYA	161	
					Masrani bin Parman	USNO	2,135	
					Johnes bin Piut	PRS	261	
					Molupin bin Mojulou	AKAR	71	
					N.4 MATUNGGONG	7,421	5,637	
Johnny Kololong Sokuroh	PRS	753						
Abah bin Mengimpai	BERJAYA	325						
Mathius bin Majihi	PBS	3,411						
N.5 TANDEK	6,676	4,978	74.56	219	Saidi bin Suari	USNO	1,313	PBS 1,136
					Saibul bin Supu	PBS	2,449	
					Dasan Suran	BERJAYA	271	
					Uhot bin Malingka	PRS	372	
					Saibon bin Papalan	AKAR	354	

KEPUTUSAN PILIHANRAYA DEWAN UNDANGAN NEGERI SABAH 1990 - (Samb.)

Bahagian Pilihanraya NEGERI	Jumlah Pemilih Berdaftar	Jumlah Keluar Undi	Peratus Mengundi	Undi Rosak	Nama-nama Calon	Parti	Undi Diperolehi	Parti Menang Majoriti
N.6 LANGKON	6,943	5,036	72.53	84	Newman Gaban Bugie Galadam Michael Madinal Kamedis bin Malintan Sampaladon bin Sudiki	BEBAS PBS PRS BERJAYA AKAR	311 2,804 537 252 1,048	PBS 1,756
N.7 TEMPASUK	9,655	7,934	83.97	99	Jumit bin Panau Mukamad bin Abdullah Haji Musbah bin Haji Janli Robert Ripin Minggir Pendikar bin Haji Mulia Haji Mohammad Noor b. Haji Mansor	PRS BEBAS USNO PBS AKAR BERJAYA	105 15 2,572 2,915 1,139 1,089	PBS 343
N.8 USUKAN	10,710	8,436	78.77	91	Melin bin Laut Pinjaman bin Hassin Tun Datu Hj. Mustapha b. Datu Harun Chin Ing Hing Jamrah bin Kantoh @ Jack Edham bin Sakmad Raskan bin Asing	PRS PBS USNO BEBAS BEBAS AKAR BERJAYA	208 2,148 4,805 106 75 407 583	USNO 2,657
N.9 KADAMAIAN	7,977	6,860	85.99	112	Yapin Gimpoton Manik bte. Tanggau Awadnir bin Matanggal Banggai bin Basirun Meisen Sendelun	PRS BERJAYA USNO PBS AKAR	935 60 1,130 4,419 204	PBS 3,289

KEPUTUSAN PILIHANRAYA DEWAN UNDANGAN NEGERI SABAH 1990 - (Samb.)

Bahagian Pilihanraya NEGERI	Jumlah Pemilih Berdaftar	Jumlah Keluar Undi	Peratus Mengundi	Undi Rosak	Nama-nama Calon	Parti	Undi Diperolehi	Parti Menang Majoriti
N.10 TAMPARULI	8,114	6,657	82.04	67	Non binti Lumpisau Mojlip bin Bumburing @ Wilfred Ongkili James Peter, Datuk Raji bin Mandaili Jonny Tanggar	USNO PBS PRS AKAR BERJAYA	638 4,971 748 144 80	PBS 4,223
N.11 SULAMAN	10,250	8,217	80.17	61	Hajji bin Haji Noor Yusof bin Awang Ludin Aliasgar bin Basri Jahid bin Jahim Shafie bin Anterak Kalakau bin Untol Haji Laugau Tarki bin Haji Noor	USNO BEBAS BERJAYA PBS PRS AKAR BEBAS	3,575 38 538 3,294 120 565 11	USNO 281
N.12 KIULU	7,144	5,579	78.09	78	Gaibin bin Ronsoi Lakuman bin Gisug Patrick bin Godomon Mickey bin Salleh Gisin bin Lombut	USNO PRS BERJAYA AKAR PBS	893 255 552 90 3,709	PBS 2,816
N.13 KUNDASANG	10,016	7,922	79.09	183	Masidi bin Manjun Japini bin Suhaimin Samat bin Dimok Mynoor bin Ginggor Ewon bin Ebin	USNO BERJAYA AKAR PRS PBS	2,054 193 212 1,269 4,009	PBS 1,955

KEPUTUSAN PILIHANRAYA DEWAN UNDANGAN NEGERI SABAH 1990 - (Samb.)

Bahagian Pilihanraya NEGERI	Jumlah Pemilih Berdaftar	Jumlah Keluar Undi	Peratus Mengundi	Undi Rosak	Nama-nama Calon	Parti	Undi Diperolehi	Parti Menang Majoriti
N.14 RANAU	8,356	6,758	80.87	79	Minsuan bin Patoh Siringan bin Gubat Datuk Mark Kodiang Benedict Yasin	BERJAYA PBS AKAR PRS	177 3,790 2,558 154	PBS 1,232
N.15 SUGUT	4,878	3,400	69.07	107	Ronald Kiandee Julius Niyo Abdul Rahman bin Atang Musa bin Aman Jublee bin K.K. Zen	AKAR PRS BERJAYA USNO PBS	231 71 114 1,207 1,666	PBS 459
N.16 LABUK	7,987	6,059	78.86	70	Tang Yung Hi @ Tan Yong Gee Ahmad Thamrin bin Haji Mohd. Jaini Hamza bin A. Abdullah K.K. Paul Baklin O.T. Gurandi Haji Salleh Haji O.T. Otik	PBS AKAR USNO PRS BERJAYA	3,167 140 1,502 811 345	PBS 1,665
N.17 SUNGAI SIBUGA	13,494	8,893	65.09	121	Saman bin Haji Gulam Datuk James Bernard Willie Lai Vai Ming Juslie bin Ajrol Mukri bin Taipsapara Thien Fui Yun	AKAR PRS LDP USNO BERJAYA PBS	260 197 127 3,823 457 3,908	PBS 85
N.18 ELOPURA	12,942	9,197	71.06	81	Chu Yin Foh Tham Nyip Shen Yap Pak Leong Ang Lian Hai	LDP PBS BERJAYA DAP	1,584 5,543 937 908	PBS 3,959

KEPUTUSAN PILIHANRAYA DEWAN UNDANGAN NEGERI SABAH 1990 - (Samb.)

Bahagian Pilihanraya NEGERI	Jumlah Pemilih Berdaftar	Jumlah Keluar Undi	Peratus Mengundi	Undi Rosak	Nama-nama Calon	Parti	Undi Diperolehi	Parti Menang Majoriti
N.19 TANJONG PAPAT	11,776	8,350	70.09	61	Yak Pak Chau Lau Ngan Siew Fung Ket Wing Tan Kit Sher	BERJAYA LDP DAP PBS	469 1,302 1,882 4,630	PBS 2,748
N.20 KARAMUNTING	11,219	8,216	73.23	49	Ngui Kon Foh Phang Yau Wing Lau Pui Keong Wong Tien Fatt	LDP DAP PBS BERJAYA	2,165 692 4,879 424	PBS 2,714
N.21 SEKONG	11,197	6,865	61.02	119	Asainar bin M.P. Ebrahim Nahalan bin Damsal Pitting bin Haji Mohd. Ali Abdullah bin Ibrahim Haji Aliong bin Haji Hassan Mohammad bin Jifli	BEBAS PBS USNO BEBAS BERJAYA PRS	58 2,719 3,240 66 482 174	USNO 521
N.22 SUKAU	7,269	4,155	57.16	60	Zaki bin Gusmiah Adinin bin Bachu Mohammad Alimin bin Mohd. Amin Aklee bin Abass	PBS BERJAYA PRS USNO	1,804 305 87 1,897	USNO 93
N.23 KUAMUT	4,710	3,280	69.06	60	Joseph Sitin bin Saang Ationg bin Tituh Ali Latip bin Taha Abdul Mait bin Akmad Hajjah Marhumah Haji Basrah	PBS AKAR USNO PRS BERJAYA	1,762 148 459 142 709	PBS 1,053

KEPUTUSAN PILIHANRAYA DEWAN UNDANGAN NEGERI SABAH 1990 - (Samb.)

Bahagian Pilihanraya NEGERI	Jumlah Pemilih Berdaftar	Jumlah Keluar Undi	Peratus Mengundi	Undi Rosak	Nama-nama Calon	Parti	Undi Diperolehi	Parti Menang Majoriti
N.24 TAMBUNAN	7,237	6,128	84.73	64	Jouti bin Ajun Aling bin Amon Edmund bin Otigil Norbert bin Angkangon @ Zakaria bin Angkangon Joseph Pairin Kitingan Juanis Yajuni @ Joannes Ajuni	PRS USNO BEBAS BERJAYA PBS AKAR	96 239 6 62 5,516 145	PBS 5,277
N.25 BINGKOR	11,007	8,990	81.67	76	Lawrence Gimbang Sapin bin Karno Paul bin Kadau Injon Sedomon Airin bte Sedomon @ Irene Ajub bin Aman	PBS USNO BEBAS AKAR BERJAYA PRS	5,223 2,493 55 117 71 950	PBS 2,730
N.26 MOYOG	12,427	10,224	82.27	145	Matasim bin Lojinggon Bernard Giluk Dompok Peter Martin Tojipun Lawrence Sinsua Bernard Ali	BERJAYA PBS BEBAS AKAR PRS	733 7,846 365 589 132	PBS 7,113
N.27 INANAM	13,078	10,235	78.26	98	Stephen Kinson Kutai Kui Fatt bin Agustine Liew Yun Kui Fred Angelo Solibun Yungut Kimsang bin Taliban Lassim Abdul Rahman	PBS PRS LDP BERJAYA AKAR USNO	6,758 241 140 658 153 2,178	PBS 4,580

KEPUTUSAN PILIHANRAYA DEWAN UNDANGAN NEGERI SABAH 1990 - (Samb.)

Bahagian Pilihanraya NEGERI	Jumlah Pemilih Berdaftar	Jumlah Keluar Undi	Peratus Mengundi	Undi Rosak	Nama-nama Calon	Parti	Undi Diperolehi	Parti Menang Majoriti
N.28 LIKAS	15,453	11,063	71.05	92	Hussin bin Abd. Wahid Dally	USNO	2,219	PBS 5,128
					Quek Yi Than	DAP	416	
					Yong Teck Lee	PBS	7,347	
					Yapp Lai Singh	PRS	176	
					Chin Nyuk Fatt	LDP	176	
					Yan Ngai Nen	BERJAYA	626	
N.29 API-API	17,894	13,022	72.77	55	Chang Kon Fah	PRS	109	PBS 8,537
					Lim Guan Sing	BERJAYA	1,412	
					Hwa Ing Huong	BEBAS	26	
					Wong Ing Huong	LDP	385	
					Chau Tet On	PBS	9,949	
					Hiew King Cheu	DAP	1,039	
N.30 SEMBULAN	12,209	8,429	69.00	65	Lim Nyuk Chan	PRS	130	PBS 3,328
					Chong Jock Chin	BERJAYA	845	
					Filino Albert Alexander	AKAR	117	
					Peter Chong On Tet	PBS	5,267	
					Lau Yick Chiang	LDP	1,939	
N.31 PETAGAS	14,500	10,948	75.05	50	Abdul Wahab Patail	BERJAYA	472	PBS 2,658
					James John @ Jamess Ligujiang	PBS	6,108	
					Arif bin Zaman	BEBAS	282	
					Yahyah bin Hussin	USNO	3,450	
					Ooi Kong Eow	AKAR	25	
					Fung Chik Tong	LDP	220	
					Albert Tokuzip	PRS	105	

KEPUTUSAN PILIHANRAYA DEWAN UNDANGAN NEGERI SABAH 1990 - (Samb.)

Bahagian Pilihanraya NEGERI	Jumlah Pemilih Berdaftar	Jumlah Keluar Undi	Peratus Mengundi	Undi Rosak	Nama-nama Calon	Parti	Undi Diperolehi	Parti Menang Majoriti
N.32 KAWANG	10,100	8,058	79.78	110	George Mikil James Haji Ghani Wenches bin Lajingah Irene Daphine Pritchard Kasim bin Salleh Kefli bin Safar	AKAR USNO BEBAS PBS BERJAYA PRS	58 3,269 383 3,956 209 65	PBS 687
N.33 BUANG SAYANG	11,726	9,364	79.08	55	Amatus Bernadus Anjun Mit Dahlan bin Johari Cladius Sundang @ Claudius Sundang Alex Ahmad Nunsu bin Haji Mahali Abdul Rahim bin Ismail	AKAR PRS PBS BERJAYA USNO	32 78 4,382 852 3,961	PBS 421
N.34 BONGAWAN	9,882	7,920	80.14	86	Abd. Ghani bin Bidin Karim bin Bujang Yusoff bin Mohd. Sait Sukaimi bin Suradi Ibrahim bin Kalali	PBS USNO AKAR PRS BERJAYA	3,504 3,631 169 194 328	USNO 127
N.35 KUALA PENYU	8,444	7,168	84.83	93	Wences Angang Johan bin O.T. Ghani Awang Damit bin Awang Othman Maslim bin Mohd. Hashim Engkuan bin Eyong	PBS USNO BERJAYA PRS AKAR	3,730 2,737 311 163 129	PBS 993

KEPUTUSAN PILIHANRAYA DEWAN UNDANGAN NEGERI SABAH 1990 - (Samb.)

KEPUTUSAN PILIHANRAYA DEWAN UNDANGAN NEGERI SABAH 1990 - (Samb.)

Bahagian Pilihanraya NEGERI	Jumlah Pemilih Berdaftar	Jumlah Keluar Undi	Peratus Mengundi	Undi Rosak	Nama-nama Calon	Parti	Undi Diperolehi	Parti Menang Majoriti
N.36 KLIAS	9,048	7,125	78.07	76	Lajim bin Ukin Duin Siang Tong Loi Siang Tong Azizah bte Mohd. Dun	PBS AKAR BERJAYA USNO	3,679 111 348 2,888	PBS 791
N.37 LUMADAN	7,910	6,215	78.57	118	Mohd. Taw bin Md. Yusof Edin bin Haji Ansirn Dayang Mahani binti Pengiran Haji Ahmad Raffae Moktani bin Haji Lawi	PRS BERJAYA USNO PBS	92 1,083 2,916 2,006	USNO 910
N.38 SIPITANG	7,741	6,366	82.02	76	Pius bin Ganang Harris bin Mohd. Salleh Othman bin Dato Haji Mohd. Yassin Yusof b. Yacob Jawawi bin Haji Isa Ramlah bte Rammelan	AKAR BERJAYA BEBAS USNO PBS PRS	86 969 597 2,161 2,437 35	PBS 276
N.39 TENOM	8,044	6,217	77.29	60	Gamparon bin Lajah Peter Yee Fong Su Leong Chan Chu Wong Yit Ming Kadoh bin Agundong Jinuin bin Jimin Ramli b. Kumbang	BEBAS BERJAYA USNO LDP PBS PRS AKAR	101 206 473 590 3,924 800 54	PBS 3,124

KEPUTUSAN PILIHANRAYA DEWAN UNDANGAN NEGERI SABAH 1990 - (Samb.)

Bahagian Pilihanraya NEGERI	Jumlah Pemilih Berdaftar	Jumlah Keluar Undi	Peratus Mengundi	Undi Rosak	Nama-nama Calon	Parti	Undi Diperolehi	Parti Menang Majoriti
N.40 KEMABONG	6,694	5,438	81.23	88	Enggau bin Garinang Mutang bin Dawat Esar bin Andamas Bernard Wong Chung Ngin Andayol bin Ampuli	AKAR PRS PBS USNO BERJAYA	163 153 3,636 812 585	PBS 2,824
N.41 SOOK	12,172	9,692	79.63	78	Joseph Kurup Rizalman b. Abdullah Michela Adrain Robert Demson bin Tom	PBS USNO BERJAYA PRS	7,026 1,814 256 497	PBS 5,212
N.42 NABAWAN	4,771	3,682	77.01	66	James Robert Adut Sigoh Zalton bte Anik	BERJAYA PBS USNO	121 2,673 822	PBS 1,851
N.43 MEROTAI	15,197	11,061	72.78	144	Rosaidy Landang Ramlee bin Rashida Mohd. Said bin Senang S. Abas A. Ali	PRS BERJAYA USNO PBS	164 1,202 5,372 3,940	USNO 1,432
N.44 SRI TANJUNG	18,752	13,933	74.03	83	Aziz Abdullah Wong Wong Sze Phin Hue Min Kong Lim Yun Sang @ Michael Lim Dr. Chang Chan Lap Cheah Nget Min Henry John Patrick Lai Nam Yeung Lee Show Fui	USNO BEBAS LDP PBS BERJAYA BEBAS PRS DAP	2,667 122 1,251 7,875 805 166 64 848	PBS 5,208

KEPUTUSAN PILIHANRAYA DEWAN UNDANGAN NEGERI SABAH 1990 - (Samb.)

Bahagian Pilihanraya NEGERI	Jumlah Pemilih Berdaftar	Jumlah Keluar Undi	Peratus Mengundi	Undi Rosak	Nama-nama Calon	Parti	Undi Diperolehi	Parti Menang Majoriti
N.45 LAHAD DATU	16,799	11,721	69.77	161	Askalani bin Abdul Rahim	USNO	5,054	USNO 273
					Pang Yee Yun	LDP	187	
					Tutik bin Garuda	BEBAS	831	
					Chin Yun Fook	BERJAYA	694	
					Mohammaddin bin Ketepi	PBS	4,781	
N.46 KUNAK	10,976	7,650	69.69	177	Salim bin Bachu	USNO	3,305	USNO 901
					Mahmud bin Haji Mansor	BERJAYA	1,435	
					Musa bin Nasir	PRS	130	
					Taasim bin Salasa	BEBAS	43	
					William Chiu	PBS	2,404	
					Mohd. Saip b. Abdul Garang	BEBAS	153	
N.47 BALUNG	15,276	11,189	73.24	291	Ahmad Bahrom b. Hj Abu Bakar Titingan	PBS	4,841	USNO 51
					Liew Chiew Chai	LDP	214	
					Tandek Sedah	PRS	95	
					Light bin Nanis	BERJAYA	807	
					Datu Ismail bin Datu Jook	USNO	4,892	
N.48 SULABAYAN	14,240	9,994	70.18	246	Haji Abdul Rajak bin Haji Palah	PRS	170	USNO 2,317
					N.C. Datuk Eranza bin Datuk Haji Saribu	PBS	2,660	
					Datuk Haji Sakaran bin Dandai	USNO	4,977	
					Bakal bin Manduan	BEBAS	103	
					Basali bin Tanreh	BERJAYA	1,820	

KEPUTUSAN PILIHANRAYA PARLIMEN NEGERI SABAH 1990

Bahagian Pilihanraya PARLIMEN	Jumlah Pemilih Berdaftar	Jumlah Keluar Undi	Peratus Mengundi	Undi Rosak	Nama-Nama Calon	Parti	Undi Diperolehi	Parti Menang Majoriti
P.134 MARUDU	27,819	16,358	58.80	146	Datu Amir Kahar Bin Datuk Mustafa Chong Jan Fah Joe Ojhi Sipiring	BN DAP BEBAS	8,064 327 7,790	BN 274
P.135 BANDA	22,239	12,978	58.36	151	George Sang Kin Saibon Apalan	PBS BEBAS	9,701 3,126	PBS 6,575
P.136 KOTA BELUD	30,320	21,577	71.16	165	Maidon Pansai Datuk Mohd Gelungan Omar Lam sir Hamid sor	PBS BEBAS BEBAS	11,501 270 9,377	PBS 2,124
P.137 TUARAN	27,405	17,115	62.45	140	Datuk Monggoh Oran Ubing Pagiran @ Devid	AKAR PBS	4,891 12,065	PBS 7,174
P.138 KINABALU	20,968	14,204	67.74	160		AKAR PBS	6,625 7,419	PBS 794
P.139 JAMBONGAN	29,864	15,019	50.29	174	Ridi bin Alawangsa Thamrin Haji Jaini Nordin bin Khani Michael Asang	BEBAS AKAR BEBAS PBS	5,393 376 233 8,816	PBS 3,423
P.140 SANDAKAN	38,761	21,031	54.25	1,377	Lai Lun Tzee Ang Lian Hai	PBS DAP	10,163 9,295	PBS 868

KEPUTUSAN PILIHANRAYA PARLIMEN NEGERI SABAH 1990 - (Samb.)

Bahagian Pilihanraya PARLIMEN	Jumlah Pemilih Berdaftar	Jumlah Keluar Undi	Peratus Mengundi	Undi Rosak	Nama-Nama Calon	Parti	Undi Diperolehi	Parti Menang Majoriti
P.141 KINABATANGAN	27,228	10,912	40.07	129	Miyong bin Hamzah Haji Juhar Haji Mahiruddin	BEBAS BN	5,308 5,473	BN 165
P.142 KENINGAU	19,617	-	-	-	Joseph Pairin Kitingan	PBS	M/T.B	M/T.B
P.143 PENAMPANG	28,548	18,374	64.36	1,740	Marcel Leiking @ Marshal Bernard Giluk Dompok	DAP PBS	3,576 12,654	PBS 9,078
P.144 GAYA	35,387	19,210	54.28	375	Yong Chiew Lip Fung Ket Wing	PBS DAP	10,675 8,083	PBS 2,592
P.145 TANJONG ARU	29,787	16,878	56.66	173	Joseph Wun Haji Jabar Hsing Yin Shean P. Amin Haji Mulia Charles Tulis @ Mohd. Salleh	PBS BEBAS DAP AKAR BEBAS	8,504 4,687 2,507 763 37	PBS 3,217
P.146 PAPAR	23,138	16,648	71.95	109	Wences bin Lajingah Huang Tzin Tat @ Alexander Abd. Rahman bin Juman Osu Haji Sukam Md. Ariff bin Ab. Bakar	BEBAS BEBAS BEBAS BN BEBAS	45 27 7,939 8,452 41	BN 513
P.147 KIMANIS	20,130	13,766	68.38	120	Nurnikman bin Abdullah A.K. Aliuddin bin Pg. Haji Mohd. Tahir Mohd. Zahari bin Mohd. Zinin	PBS BEBAS BEBAS	7,618 1,688 4,296	PBS 3,322

KEPUTUSAN PILIHANRAYA PARLIMEN NEGERI SABAH 1990 - (Samb.)

Bahagian Pilihanraya PARLIMEN	Jumlah Pemilih Berdaftar	Jumlah Keluar Undi	Peratus Mengundi	Undi Rosak	Nama-Nama Calon	Parti	Undi Diperolehi	Parti Menang Majoriti
P.148 LIMBAWANG	18,416	12,711	69.02	139	Jusri bin Sahat Shi Bo Nguan Tun Datu Haji Mustapha bin Datu Harun	BEBAS DAP BN	5,192 288 7,092	BN 1,900
P.149 PADAS	24,129	12,472	51.68	791	Paul bin Kadau Radin Malleh	DAP PBS	1,824 9,848	PBS 8,024
P.150 PENSIANGAN	17,816	9,309	52.25	172	Ampon @ Foo Tun Bung Taimin bin Lumaing	DAP PBS	1,394 7,701	PBS 6,307
P.151 TAWAU	37,886	23,192	61.21	126	Osman bin Mohamad Bandy bin Pilo @ Sabandy Samson Chin Chee Tsu Mohamad bin Husain Yee Lung Fook Geoffrey Ismail bin Haji Senang	BEBAS BEBAS DAP PAS PBS BEBAS	5,504 3,258 1,253 426 11,595 731	PBS 6,091
P.152 SILAM	32,015	18,860	58.90	180	Mohamaddin bin Ketapi Ralley bin Haji Jeffrey Hassan bin Malempeng	BEBAS BN BEBAS	8,269 10,322 89	BN 2,053
P.153 SEMPORNA	32,139	18,623	57.94	160	Abdillah bin Haji Abdul Hamid Tan Sri Datuk Haji Sakaran bin Dandai	BEBAS BN	7,574 10,832	BN 33,258

RINGKASAN KEPUTUSAN PILIHANRAYA NEGERI SABAH 1990

		NEGERI	PARLIMEN
Jumlah Para Pemilih Yang Mendaftar		496,353	543,612
Jumlah Undi Yang Dipertandingkan		496,353	523,995
Jumlah Keluar Undi		366,626	309,237
Jumlah Undi Rosak		4,868	6,527
Keseluruhan Peratusan Mengundi		98.25	56.89
Undi Diperolehi Parti Yang Bertanding			
PERIKATAN/BARISAN NASIONAL	PER/BN	-	50,235
UNITED SABAH NATIONAL ORGANISATION	USNO	95,857	-
PARTI BERSATU SABAH	PBS	197,708	-
LIBERAL DEMOCRATIC PARTY	LDP	14,323	-
<u>Jumlah Undi</u>		<u>307,888</u>	<u>50,235</u>
<i>alternatif</i>			
PARTI ISLAM SEMALAYSIA	PAS	-	426
DEMOCRATIC ACTION PARTY	DAP	5,879	28,547
PARTI ANGKATAN KEADILAN RAKYAT	AKAR	10,757	12,655
PARTI RAKYAT SABAH	PRS	12,133	-
PARTI BERSATU RAKYAT JELATA SABAH	BERJAYA	25,993	-
BEBAS	BEBAS	4,006	80,874
<u>Jumlah Undi</u>		<u>58,768</u>	<u>128,260</u>
			<u>250,762</u>
Jumlah Kerusi Yang Dimenangi			
PERIKATAN/BARISAN NASIONAL	PER/BN	-	6
UNITED SABAH NATIONAL ORGANISATION	USNO	14	-
PARTI BERSATU SABAH	PBS	34	-
LIBERAL DEMOCRATIC PARTY	LDP	-	-
<u>Jumlah Kerusi</u>		<u>48</u>	<u>6</u>
<i>alternatif</i>			
PARTI ISLAM SEMALAYSIA	PAS	-	-
DEMOCRATIC ACTION PARTY	DAP	-	-
PARTI ANGKATAN KEADILAN RAKYAT	AKAR	-	-
PARTI RAKYAT SABAH	PRS	-	-
PARTI BERSATU RAKYAT JELATA SABAH	BERJAYA	-	-
BEBAS	BEBAS	-	-
<u>Jumlah Kerusi</u>		<u>-</u>	<u>13 + 1 (M/T.B)</u>
			<u>14</u>

Nota: PBS keluar BN di peringkat Parlimen

Nota: PBS keluar BN di peringkat Parlimen

Keputusan Pilihanraya Umum NEGERI SABAH Tahun 1995

PARTI-PARTI YANG BERTANDING PILIHANRAYA UMUM NEGERI SABAH 1995

Nama Parti	Ringkasan
1 PERIKATAN/BARISAN NASIONAL	PER/BN
2 PARTI ISLAM SEMALAYSIA	PAS
3 DEMOCRATIC ACTION PARTY	DAP
4 BEBAS	BEBAS
5 PARTI BERSATU SABAH	PBS
6 KUASA RAKYAT BERSATU SABAH	SETIA
7 PARTI BARISAN RAKYAT SABAH BERSEKUTU	BERSEKUTU

JUMLAH KERUSI MASUK BERTANDING	
NEGERI	PARLIMEN
48	20
3	1
2	4
25 (32 CALON)	9 (10 CALON)
48	20
14	0
6	0

KERUSI YANG DIPERUNTUKKAN

1 PARLIMEN (DEWAN RAKYAT)	20 KERUSI
2 DEWAN UNDANGAN NEGERI (DUN)	48 KERUSI

Nota : Pilihanraya Dewan Undangan Negeri Sabah Telah Diadakan Pada Tahun 1994 Dan Parlimen Pada Tahun 1995

KEPUTUSAN PILIHANRAYA DEWAN UNDANGAN NEGERI SABAH 1994

Bahagian Pilihanraya NEGERI	Jumlah Pemilih Berdaftar	Jumlah Keluar Undi	Peratus Mengundi	Undi Rosak	Nama-nama Calon	Parti	Undi Diperolehi	Parti Menang Majoriti
N.1 BANGGI	6,555	4,621	70.50	67	Datu Amir Kahar bin Datu Mustapha	PBS	2,335	PBS 347
					Saraban bin Lahaman	SETIA	44	
					Napson bin Tahir	BERSEKUTU	93	
					Abd. Mijul bin Unaini	BN	1,988	
					Abidula bin Amsana	BEBAS	94	

Nota : Pilihanraya Dewan Undangan Negeri Sabah Telah Diadakan Pada Tahun 1994 Dan Parlimen Pada Tahun 1995

KEPUTUSAN PILIHANRAYA DEWAN UNDANGAN NEGERI SABAH 1994 - (Samb.)

Bahagian Pilihanraya NEGERI	Jumlah Pemilih Berdaftar	Jumlah Keluar Undi	Peratus Mengundi	Undi Rosak	Nama-nama Calon	Parti	Undi Diperolehi	Parti Menang Majoriti
N.2 KUDAT	15,298	11,046	72.21	147	Datuk Haji Taulani Haji Jalaludin Wong Phin Chung Mohd. Hairul bin Ebuk Kong Hong Ming Chin Ket Phin @ Abdul Halim	BEBAS PBS BERSEKUTU BN SETIA	29 5,197 123 5,476 59	BN 279
N.3 BENGKOKA	9,003	6,286	69.82	96	Masrani Parman Paul Tom Imbayan	BN PBS	3,511 2,678	BN 833
N.4 MATUNGGONG	8,350	6,277	75.17	87	Jelin Dasanap @ Jenali bin Hamdan Henry Madatang Apin bin Santi Markus b. Majihi	BN BEBAS BEBAS PBS	1,983 344 37 3,826	PBS 1,843
N.5 TANDEK	6,938	5,347	77.07	80	Saibul bin Supu Saidi bin Suari Baintin bin Adun	PBS BN BEBAS	2,931 2,258 77	PBS 673
N.6 LANGKON	7,677	5,730	74.64	50	Linggu Lincoln Luwing Dr. Maximus Johnlity Ongkali Newman Gaban	BEBAS BN PBS	54 1,452 4,171	PBS 2,719
N.7 TEMPASUK	10,858	8,619	79.38	121	Suwah bin Buleh @ Bulleh Pandikar Amin Dausin b. Pangalin	BEBAS BN PBS	1,016 4,142 3,195	BN 947

Nota : Pilihanraya Dewan Undangan Negeri Sabah Telah Diadakan Pada Tahun 1994 Dan Parlimen Pada Tahun 1995

KEPUTUSAN PILIHANRAYA DEWAN UNDANGAN NEGERI SABAH 1994 - (Samb.)

Bahagian Pilihanraya NEGERI	Jumlah Pemilih Berdaftar	Jumlah Keluar Undi	Peratus Mengundi	Undi Rosak	Nama-nama Calon	Parti	Undi Diperolehi	Parti Menang Majoriti
N.8 USUKAN	12,452	10,287	82.61	103	Semat bin Haji Abdul Karim Md. Salleh bin Md. Said Salisi Ukoh Datu Badaruddin bin Tun Datu Haji Musatpha	SETIA BN BEBAS PBS	159 6,274 150 3,591	BN 2,683
N.9 KADAMAIAN	8,945	7,636	85.37	66	Datuk Baggai bin Basirun Awadnir b. Matanggal Meisin Sendelun @ Robert Sindeh Teliban Sebagang bin Rumpit @ Handry	PBS BN BEBAS BEBAS BEBAS	5,127 2,095 23 9 312	PBS 3,032
N.10 TAMPARULI	9,658	7,769	80.44	56	Molijip bin Bumburing @ Wilfred Raja Mandali Junaidi b. Indan @ Junaidi Tun Hamdan	PBS BN BEBAS	6,347 1,260 92	PBS 5,087
N.11 SULAMAN	11,771	9,385	79.73	80	Matbeh bin Haji Ismail Datuk Pengiran Othman Rauf Hajiji bin Haji Noor Margaret Fararena Mohd. Kimon	PBS BEBAS BN SETIA	4,140 69 5,016 60	BN 876
N.12 KIULU	8,156	6,246	76.58	62	Gisin bin Lombut Sulah bt. Rampas	PBS BN	4,354 1,826	PBS 2,528

Nota : Pilihanraya Dewan Undangan Negeri Sabah Telah Diadakan Pada Tahun 1994 Dan Parlimen Pada Tahun 1995

KEPUTUSAN PILIHANRAYA DEWAN UNDANGAN NEGERI SABAH 1994 - (Samb.)

Bahagian Pilihanraya NEGERI	Jumlah Pemilih Berdaftar	Jumlah Keluar Undi	Peratus Mengundi	Undi Rosak	Nama-nama Calon	Parti	Undi Diperolehi	Parti Menang Majoriti
N.13 KUNDASANG	11,061	9,087	82.15	111	Kasitah bin Gaddam Ewon Ebin	BN PBS	4,017 4,956	PBS 939
N.14 RANAU	10,329	8,298	80.34	84	Siringan bin Gubat @ Aliance Datuk Mark Kodiang	PBS BN	4,615 3,593	PBS 1,022
N.15 SUGUT	7,386	4,840	65.53	111	Jublee bin KK Zen Surady bin Kayong	PBS BN	2,324 2,403	BN 79
N.16 LABUK	8,847	6,595	74.55	72	Tan Yong Gee Dennis Tweening Rantau Ahmad Thamrin Haji Mohd. Jaini	PBS BEBAS BN	3,256 1,087 2,180	PBS 1,076
N.17 SUNGAI SIBUGA	19,960	13,579	68.03	212	Satiman bin Tauran Thien Fun Yun Musa bin Aman Hamid Jan @ Piging Jan	SETIA PBS BN BERSEKUTU	42 4,503 8,211 63	BN 3,708
N.18 ELOPURA	14,311	9,910	69.25	123	Chong Ket Wah @ Chong Ket Fah Yham Nyip Shen Ang Lian Hai	PBS BN DAP	3,984 4,854 871	BN 870

Nota : Pilihanraya Dewan Undangan Negeri Sabah Telah Diadakan Pada Tahun 1994 Dan Parlimen Pada Tahun 1995

KEPUTUSAN PILIHANRAYA DEWAN UNDANGAN NEGERI SABAH 1994 - (Samb.)

Bahagian Pilihanraya NEGERI	Jumlah Pemilih Berdaftar	Jumlah Keluar Undi	Peratus Mengundi	Undi Rosak	Nama-nama Calon	Parti	Undi Diperolehi	Parti Menang Majoriti
N.19 TANJONG PAPAT	12,605	8,580	68.07	64	Tan Su Kiah Fung Ket Wing Lai Lun Tze	BN DAP PBS	3,614 1,282 3,527	BN 87
N.20 KARAMUNTING	12,218	8,421	68.92	92	Ng Ket Henn @ Wu Kuo Shien Lau Pui Keong	BN PBS	4,106 4,219	PBS 113
N.21 SEKONG	13,764	7,954	57.79	160	Nahalan bin Damsal Pitting Mohd. Ali	BN PBS	4,667 3,119	BN 1,548
N.22 SUKAU	10,187	6,251	61.36	95	Ali bin Ayau Zaki @ Zakaria bin Gusmiah Aklee bin Abass	SETIA PBS BN	50 2,592 3,504	BN 912
N.23 KUAMUT	5,452	3,948	72.41	53	Ali Latip bin Taha Joseph Sitin bin Saang Moktar bin Radin	BEBAS PBS BN	258 2,184 1,449	PBS 735
N.24 TAMBUNAN	8,153	7,082	86.86	44	Joseph Pairin Kitingan Martin Yong Jouti bin Ajun @ Joseph	PBS BN BEBAS	6,265 569 169	PBS 5,696

Nota : Pilihanraya Dewan Undangan Negeri Sabah Telah Diadakan Pada Tahun 1994 Dan Parlimen Pada Tahun 1995

KEPUTUSAN PILIHANRAYA DEWAN UNDANGAN NEGERI SABAH 1994 - (Samb.)

Bahagian Pilihanraya NEGERI	Jumlah Pemilih Berdaftar	Jumlah Keluar Undi	Peratus Mengundi	Undi Rosak	Nama-nama Calon	Parti	Undi Diperolehi	Parti Menang Majoriti
N.25 BINGKOR	12,061	9,421	78.11	70	Gapari @ Geoffrey Katingan @ Kitingan Injjon Sedomon @ John Reynold Ayub bin Aman	PBS BN BEBAS	6,408 2,249 688	PBS 4,159
N.26 MOYOG	14,242	12,155	85.35	270	Edwin Richard Inus Molukun Clarence Dicsenol Bongkos Malakun Loh Chien Cheng Bernard Giluk Dompok	BN SETIA BEBAS BEBAS PBS	1,445 19 3,360 25 6,615	PBS 3,255
N.27 INANAM	15,566	11,962	76.85	140	Samlin bin Adim Wong Kau Chai Sindinb @ Paul Wong Stephen Kinson Kutai @ Jani Bilingan	SETIA BN PBS	80 3,828 7,907	PBS 4,079
N.28 LIKAS	19,756	14,030	71.12	140	Yee Moh Chai Yong Teck Lee	PBS BN	5,855 8,035	BN 2,180
N.29 API-API	20,016	14,124	70.56	108	Terence Chong Nyim Fatt Datuk Chau Tet On	BN PBS	4,838 9,132	PBS 4,294
N.30 SEMBULAN	13,504	9,514	70.45	114	Thien Yun Fah @ Ibrahim Tyan Chow Chin Thong @ Chau Chin Tang Chong Eng Leong @ Ching Eng Leong John Chin Fook Faat	BEBAS PBS BN SETIA	55 4,777 4,479 62	PBS 298

Nota : Pilihanraya Dewan Undangan Negeri Sabah Telah Diadakan Pada Tahun 1994 Dan Parlimen Pada Tahun 1995

KEPUTUSAN PILIHANRAYA DEWAN UNDANGAN NEGERI SABAH 1994 - (Samb.)

Bahagian Pilihanraya NEGERI	Jumlah Pemilih Berdaftar	Jumlah Keluar Undi	Peratus Mengundi	Undi Rosak	Nama-nama Calon	Parti	Undi Diperolehi	Parti Menang Majoriti
N.31 PETAGAS	20,350	14,934	73.39	298	James Andrew Vitales Yahyah @ Yahya bin Hussin @ Awang Husin James John @ James Ligonjang	BEBAS BN PBS	564 7,513 6,323	BN 1,190
N.32 KAWANG	11,787	9,561	81.11	73	Irene Daphne Pritchard @ Ariah Ahmad John Dagul Chin Chuan Siong @ Norbert Chin Durig bin Sumpang @ Uwing Osu Haji Sukam	PBS BEBAS BEBAS BEBAS BN	4,635 32 110 12 4,699	BN 64
N.33 BUANG SAYANG	13,802	11,208	81.20	72	Cladius Sundang @ Claudius A. Alex Abdul Rahim Ismail Juali Ahmad @ Kadir	PBS BN SETIA	4,716 6,359 43	BN 1,643
N.34 BONGAWAN	11,868	9,451	79.67	81	Narawi bin Ahmad @ Sinar Ajmain bin Abd. Ghani Karim bin Bujang	PBS BEBAS BN	3,596 276 5,498	BN 1,902
N.35 KUALA PENYU	10,486	8,596	81.98	85	Mohd. Zahari bin Mohd. Zinin Wences Angang @ James Ismail bin Salleh	BN PBS BEBAS	4,030 4,430 51	PBS 400

Nota : Pilihanraya Dewan Undangan Negeri Sabah Telah Diadakan Pada Tahun 1994 Dan Parlimen Pada Tahun 1995

KEPUTUSAN PILIHANRAYA DEWAN UNDANGAN NEGERI SABAH 1994 - (Samb.)

Bahagian Pilihanraya NEGERI	Jumlah Pemilih Berdaftar	Jumlah Keluar Undi	Peratus Mengundi	Undi Rosak	Nama-nama Calon	Parti	Undi Diperolehi	Parti Menang Majoriti
N.36 KLIAS	12,033	9,493	78.89	111	Lajim bin Ukin Anifah bin Aman @ Haniff Amman	PBS BN	4,881 4,476	PBS 405
N.37 LUMADAN	9,065		81.30	98	Dayang Mahani binti Pg. Ahmad Raffae Sadi b. Haji Nasah @ Sadih b. Hj. Nasah	BN PBS	4,517 2,749	BN 1,768
N.38 SIPITANG	9,702	7,773	80.18	59	Jamilah bt. Sulaiman @ Halimah Sapawi bin Haji Amat Wasali @ Sapawi bin Haji Ahmad	PBS BN	3,134 4,580	BN 1,446
N.39 TENOM	8,841	6,668	75.42	60	Wong Yit Ming Kadoh bin Agundong Limun b. Laikim Hassim bin Riki @ Lawrence Piki Jinuin bin Jimin	BN PBS BEBAS SETIA BEBAS	1,600 3,498 1,477 25 4	PBS 1,898
N.40 KEMABONG	7,366	6,018	81.70	72	Bobbey Ahfang bin Suan Lim bin Antuka Rubin bin Balang	BN SETIA PBS	2,371 54 3,521	PBS 1,150
N.41 SOOK	14,724	11,467	77.88	216	Taiming b. Lumaing Joseph Kurup	BN PBS	3,565 7,629	PBS 4,064

Nota : Pilihanraya Dewan Undangan Negeri Sabah Telah Diadakan Pada Tahun 1994 Dan Parlimen Pada Tahun 1995

KEPUTUSAN PILIHANRAYA DEWAN UNDANGAN NEGERI SABAH 1994 - (Samb.)

Bahagian Pilihanraya NEGERI	Jumlah Pemilih Berdaftar	Jumlah Keluar Undi	Peratus Mengundi	Undi Rosak	Nama-nama Calon	Parti	Undi Diperolehi	Parti Menang Majoriti
N.42 NABAWAN	5,209	4,205	80.73	88	Ahuar bin Rasam Adut bin Sigoh @ Joe b. Said Besar	BN PBS	1,747 2,370	PBS 623
N.43 MEROTAI	18,662	13,290	70.89	136	Hamud bin Salleh Abdul Ghapur Haji Salleh Mohd. Said bin Senang @ Mohd. Said Noor Mohamad bin Tingka	SETIA BN PBS PAS	54 9,515 3,362 169	BN 6,153
N.44 SRI TANJUNG	24,720	16,666	67.92	121	Armanus bin Arshad Lim Yun Sang @ Michael Lim Yee Lung Fook Geoffrey	PAS PBS BN	197 8,637 7,711	PBS 926
N.45 LAHAD DATU	23,055	15,385	67.19	212	Mohamad Yusof bin Amat Jamlee Benjamin bin Usman Ismail bin O.T. Ator Askalani bin Abdul Rahim	BN BERSEKUTU BEBAS PBS	7,820 295 382 6,676	BN 1,144
N.46 KUNAK	14,858	9,743	65.61	193	Sarip bin Wahirun Nilwan bin Kabang Salim bin Bachu @ Salim bin Bacho Unding bin Lana	BERSEKUTU BEBAS PBS BN	197 2,050 2,062 5,241	BN 3,179

Nota : Pilihanraya Dewan Undangan Negeri Sabah Telah Diadakan Pada Tahun 1994 Dan Parlimen Pada Tahun 1995

KEPUTUSAN PILIHANRAYA DEWAN UNDANGAN NEGERI SABAH 1994 - (Samb.)

Bahagian Pilihanraya NEGERI	Jumlah Pemilih Berdaftar	Jumlah Keluar Undi	Peratus Mengundi	Undi Rosak	Nama-nama Calon	Parti	Undi Diperolehi	Parti Menang Majoriti
N.47 BALUNG	19,079	13,073	68.52	125	Sari bin Suhut Abdul Manan bin Jakasa Lung Wing Sang Haji Ismail bin Juma Haji Ahmad bin Haji Awang @ Madon	PBS BN SETIA BEBAS PAS	5,312 7,370 95 35 79	BN 2,058
N.48 SULABAYAN	17,626	12,442	70.59	296	Kiling bin O.T. Tiring Sakaran @ Hashim bin Dandai Abdul Rajin bin Mandul Hati Abduillah bin Haji Abdul Hamid	BEBAS BN BERSEKUTU PBS	65 7,440 350 4,291	BN 3,149

KEPUTUSAN PILIHANRAYA PARLIMEN NEGERI SABAH 1995

Bahagian Pilihanraya PARLIMEN	Jumlah Pemilih Berdaftar	Jumlah Keluar Undi	Peratus Mengundi	Undi Rosak	Nama-Nama Calon	Parti	Undi Diperolehi	Parti Menang Majoriti
P.146 MARUDU	32,298	21,980	68.05	313	Datu Amir Kahar bin Datu Mustapha	PBS BN	10,880 10,766	PBS 114
P.147 BANDA U	24,287	16,932	69.71	198	Johnity @ Maximus bin Ongkili Gapari b. Katingan @ Geoffrey Kitingan Jomilon Mojuntin @ Datuk Conrad Mojuntin	PBS BN BEBAS	10,716 5,851 162	PBS 4,865
P.148 KOTA BELUD	34,388	28,097	81.71	315	Md. Salleh bin Md. Said Timbun b. Laganan @ Herbert Timbun Laganan	BN PBS	17,368 10,237	BN 7,131
P.149 TUARAN	32,382	23,552	72.73	271	Yunof bin Meringking Manggoh Arow @ Monggoh Orow	PBS BN	12,912 10,342	PBS 2,570
P.150 GAYA	40,100	26,732	66.66	295	Oswald Sipain Mojingol Haji Mohd. Naser bin Haji Mohd. Noor Goh Chin Lok @ Johny Goh Yong Chiew Lip	DAP BEBAS PBS BN	1,541 431 12,127 12,336	BN 209
P.151 TANJONG ARU	36,121	23,463	64.96	151	Yee Moh Chai Fung Ket Wing Vun Shin Choi @ Joseph Voon	PBS DAP BN	10,306 4,142 8,788	PBS 1,518

KEPUTUSAN PILIHANRAYA PARLIMEN NEGERI SABAH 1995 - (Samb.)

Bahagian Pilihanraya PARLIMEN	Jumlah Pemilih Berdaftar	Jumlah Keluar Undi	Peratus Mengundi	Undi Rosak	Nama-Nama Calon	Parti	Undi Diperolehi	Parti Menang Majoriti
P.152 PENAMPANG	39,174	28,807	73.54	665	Bernard Giluk Dompok Paulis @ Francis bin Nointien	BN PBS	12,982 14,652	PBS 1,670
P.153 PAPAR	28,908	21,665	74.94	204	Juani @ Johnny bin Mositun Mohd. Hashim bin Yussup Osu Haji Sukam	PBS BEBAS BN	9,015 257 12,131	BN 3,116
P.154 BEAUFORT	36,084	25,376	70.32	338	Nurnikman bin Abdullah Anis bin Tuali Abdul Rashid bin Abu Bakar	BN BEBAS PBS	14,719 221 10,076	BN 4,643
P.155 SIPITANG	20,609	15,324	74.36	208	Yusof bin Yacob @ Josree Hussin bin Masalih Jamilah bt. Sulaiman	BN BEBAS PBS	9,732 162 5,208	BN 4,524
P.156 KINABALU	22,612	16,576	73.31	177	Asmin bin Nasir Osman @ Othman bin Minudin Henryus Amin Shariff Sadi @ Biun bin Intang	BEBAS BN PBS BEBAS	1,883 6,462 7,973 70	PBS 1,511
P.157 KENINGAU	36,443	26,642	73.11	353	Ellron bin Angin Joseph Pairin Kitingan	BN PBS	8,736 17,510	PBS 8,774
P.158 TENOM	24,445	17,262	70.62	176	Limun bin Laikim Agum @ Edward Laap Radin Malleh	BN BEBAS PBS	7,025 105 9,949	PBS 2,924

KEPUTUSAN PILIHANRAYA PARLIMEN NEGERI SABAH 1995 - (Samb.)

Bahagian Pilihanraya PARLIMEN	Jumlah Pemilih Berdaftar	Jumlah Keluar Undi	Peratus Mengundi	Undi Rosak	Nama-Nama Calon	Parti	Undi Diperolehi	Parti Menang Majoriti
P.159 BELURAN	17,470	11,820	67.66	252	Soh Chue Tet @ Samson Soh Chue Tet Ahmad @ Asmat bin Nangka @ Nungka	PBS BN	5,679 5,868	BN 189
P.160 LIBARAN	33,323	18,743	56.25	276	Akhbarkhan bin Abdulrahman Raman bin Kardi @ Marjok Nasir bin Uddin	BN BEBAS PBS	12,777 215 5,453	BN 7,324
P.161 SANDAKAN	41,590	27,214	65.43	249	Ang Lian Hai Chong Ket Wah @ Chong Ket Fah Lau Ngan Siew	DAP PBS BN	9,818 4,103 12,892	BN 3,074
P.162 KINABATANGAN	19,162	11,202	58.46	234	Juhar bin Mahiruddin Abdul Malek Chua	BN PBS	6,431 4,533	BN 1,898
P.163 SILAM	39,537	23,057	58.32	424	Abdullah Minun bin Sahirun Railey bin Haji Jeffrey	PBS BN	6,737 15,815	BN 9,078
P.164 SEMPORNA	33,336	22,197	66.59	385	Sabardin bin Ombrah Mohd. Shafie bin Haji Apdal	PAS BN	4,788 17,006	BN 12,218
P.165 TAWAU	54,540	34,309	62.91	302	Semanis bin Haji Mohd. Salleh Chee Yau Fah Samson Chin Chee Tsu Mohamad bin Tingka Chua Soon Bui	BEBAS PBS DAP PAS BN	372 11,037 1,401 825 20,168	BN 9,131

RINGKASAN KEPUTUSAN PILIHANRAYA NEGERI SABAH 1995

		NEGERI	PARLIMEN
Jumlah Para Pemilih Yang Mendaftar		598,312	646,809
Jumlah Undi Yang Dipertandingkan		598,312	646,809
Jumlah Keluar Undi		442,343	440,950
Jumlah Undi Rosak		5,404	5,786
Keseluruhan Peratusan Mengundi		73.93	68.17
Undi Diperolehi Parti Yang Bertanding			
PERIKATAN/BARISAN NASIONAL		PER/BN	
		201,374	228,195
Jumlah Undi		201,374	228,195
<i>alternatif</i>			
PARTI ISLAM SEMALAYSIA	PAS	436	825
DEMOCRATIC ACTION PARTY	DAP	2,153	16,902
BEBAS	BEBAS	13,006	3,878
PARTI BERSATU SABAH	PBS	215,952	183,891
KUASA RAKYAT BERSATU SABAH	SETIA	846	-
P. BARISAN RAKYAT SABAH BERSEKUTU	BERSEKUTU	1,121	-
Jumlah Undi		233,514	205,496
Jumlah Kerusi Yang Dimenangi			
PERIKATAN/BARISAN NASIONAL		PER/BN	
		23	12
Jumlah Undi		23	12
<i>alternatif</i>			
PARTI ISLAM SEMALAYSIA	PAS	-	-
DEMOCRATIC ACTION PARTY	DAP	-	-
BEBAS	BEBAS	-	-
PARTI BERSATU SABAH	PBS	25	8
KUASA RAKYAT BERSATU SABAH	SETIA	-	-
P. BARISAN RAKYAT SABAH BERSEKUTU	BERSEKUTU	-	-
Jumlah Kerusi		25	8

Keputusan Pilihanraya Umum NEGERI SABAH Tahun 1999

PARTI-PARTI YANG BERTANDING PILIHANRAYA UMUM NEGERI SABAH 1999

Nama Parti	Ringkasan
1 PERIKATAN/BARISAN NASIONAL	PER/BN
2 PARTI ISLAM SEMALAYSIA	PAS
3 DEMOCRATIC ACTION PARTY	DAP
4 BEBAS	BEBAS
5 PARTI BERSATU SABAH	PBS
6 PARTI Keadilan Nasional	PKN
7 MALAYSIA DEMOCRATIC PARTY	MDP
8 STAR	STAR
9 PARTI BARISAN RAKYAT SABAH BERSEKUTU	BERSEKUTU
10 KUASA RAKYAT BERSATU SABAH	SETIA
11 PERTUBUHAN KEBANGSAAN PASOK - NUNUKRAGANG BERSATU	PASOK

JUMLAH KERUSI MASUK BERTANDING	
NEGERI	PARLIMEN
48	20
6	2
0	2
20 (27 CALON)	8 (9 CALON)
48	16
0	3
0	1
0	1
48	0
21	0
1	0

KERUSI YANG DIPERUNTUKKAN

1	PARLIMEN (DEWAN RAKYAT)	20 KERUSI
2	DEWAN UNDANGAN NEGERI (DUN)	48 KERUSI

Nota : Pilihanraya Dewan Undangan Negeri Sabah Telah Diadakan Pada 12 & 13 Mac. 1999

KEPUTUSAN PILIHANRAYA DEWAN UNDANGAN NEGERI SABAH 1999

Bahagian Pilihanraya NEGERI	Jumlah Pemilih Berdaftar	Jumlah Keluar Undi	Peratus Mengundi	Undi Rosak	Nama-nama Calon	Parti	Undi Diperolehi	Parti Menang Majoriti
N.1 BANGGI	7,650	5,279	69.00	93	Datuk Amir Kahar Tun Datu Mustapha Salbin Muksin Ghazali Harris Maria Tam	BN PBS BERSEKUTU BEBAS	2,854 1,840 454 38	BN 1,014

Nota : Pilihanraya Dewan Undangan Negeri Sabah Telah Diadakan Pada 12 & 13 Mac, 1999

KEPUTUSAN PILIHANRAYA DEWAN UNDANGAN NEGERI SABAH 1999 - (Samb.)

Bahagian Pilihanraya NEGERI	Jumlah Pemilih Berdaftar	Jumlah Keluar Undi	Peratus Mengundi	Undi Rosak	Nama-nama Calon	Parti	Undi Diperolehi	Parti Menang Majoriti
N.2 KUDAT	17,977	13,080	72.78	112	Datuk Chong Kah Kiat Datuk Kong Hong Ming Jimmy Wong Sze Phin Ahmad @ Tawang Jalil	BN PBS BERSEKUTU SETIA	6,935 5,447 481 105	BNN 1,488
N.3 BENGKOKA	10,384	7,139	68.75	110	Datuk Masrani Parman Richard Mazagi Dayang Maimunah Tun Mustapha Paul Tom Imbayan Tsen Kwet Chong	BN PBS BERSEKUTU BEBAS SETIA	4,042 2,121 211 558 97	BN 1,921
N.4 MATUNGGONG	11,627	9,381	80.73	101	Atong Mangabis Datuk Markus Majihi Berman Angkap Junan Olok @ Abdul Karim	PBS BN BERSEKUTU SETIA	5,326 3,602 292 60	PBS 1,724
N.5 TANDEK	13,864	10,688	77.09	131	Dr. Maximus Johnity Ongkili Datuk Saibul Supu Joe Santi	PBS BN BERSEKUTU	5,671 4,412 463	PBS 1,259
N.6 TEMPASUK	12,239	9,927	82.92	134	Musbah Jamli Abdul Salam Gibang Ibrahim Linggam Mohd. Aminuddin Aling Dausin Pangalin Masud Nanang	BN PBS BERSEKUTU PAS BEBAS SETIA	4,911 4,176 368 239 61 38	BN 735

Nota : Pilihanraya Dewan Undangan Negeri Sabah Telah Diadakan Pada 12 & 13 Mac, 1999

KEPUTUSAN PILIHANRAYA DEWAN UNDANGAN NEGERI SABAH 1999 - (Samb.)

Bahagian Pilihanraya NEGERI	Jumlah Pemilih Berdaftar	Jumlah Keluar Undi	Peratus Mengundi	Undi Rosak	Nama-nama Calon	Parti	Undi Diperolehi	Parti Menang Majoriti
N.7 KADAMAIAN	11,536	9,532	82.31	73	Timbun @ Herbet Lagadan Datuk Baggai Basirun Lidu @ Serirama Johari	PBS BN BERSEKUTU	6,583 2,725 151	PBS 3,858
N.8 USUKAN	14,524	11,652	80.26	128	Datuk Salleh Tun Said Keruak Saidil @ Saigy Simoi Mudry Nasir	BN PBS BERSEKUTU	7,127 3,503 894	BN 3,624
N.9 TAMPARULI	13,487	10,603	78.85	64	Linggu @ Edward Bukut Datuk Wilfred Mijip Bumburing Datuk Monggoh Orow	PBS BN BERSEKUTU	6,125 3,939 479	PBS 2,186
N.10 SULAMAN	13,968	10,799	77.39	115	Datuk Hajji Noor Rakam Sijin Mohd. Daud Abdillah Hamdin @ Din Kadir	BN PBS BERSEKUTU SETIA	6,571 3,127 886 100	BN 3,444
N.11 KIULU	8,974	6,827	76.09	56	Lovis Rampas Datuk Gisin Lombut Seibing Guntling	PBS BN BERSEKUTU	5,007 1,622 142	PBS 3,385
N.12 INANAM	21,433	15,766	73.56	97	Johny Goh Datuk Christine Van Hauten Judy Hew	PBS BN BERSEKUTU	9,648 4,940 1,081	PBS 4,708

Nota : Pilihanraya Dewan Undangan Negeri Sabah Telah Diadakan Pada 12 & 13 Mac, 1999

KEPUTUSAN PILIHANRAYA DEWAN UNDANGAN NEGERI SABAH 1999 - (Samb.)

Bahagian Pilihanraya NEGERI	Jumlah Pemilih Berdaftar	Jumlah Keluar Undi	Peratus Mengundi	Undi Rosak	Nama-nama Calon	Parti	Undi Diperolehi	Parti Menang Majoriti
N.13 LIKAS	25,976	17,717	68.25	268	Datuk Yong Teck Lee Chong Eng Leong Datuk Harris Nohd, Salleh Gamparon Lajah Yahya Kassim Saudin Kadis	BN PBS BERSEKUTU SETIA PAS BEBAS	9,110 4,148 3,576 318 200 100	BN 4,962
N.14 API-API	23,107	16,255	70.44	106	Dr. Yee Moh Chai Datuk Chau Tet On Chin Chen Fui	PBS BN BERSEKUTU	9,146 5,693 1,040	PBS 3,183
N.15 SEMBULAN	18,616	12,931	69.49	127	Yong Oui Fah Datuk Chau Chin Tang Dr. Tan Kok Sui	PBS BN BERSEKUTU	5,464 5,161 2,109	PBS 303
N.16 MOYOG	22,616	17,829	79.09	95	Datuk Clarence Bongkos Malakun Tan Sri Bernard Giluk Dompok Benedict Sakunil Mansul Dr. Conrad Mojuntin Ignatius Matayun Clethus Mojingol	PBS BN BERSEKUTU BEBAS BEBAS PASOK	10,870 6,482 285 59 20 18	PBS 4,388
N.17 PETAGAS	23,152	16,246	70.90	483	Datuk Yahya Hussin Uda Sulai Mohd. Dini Mohd. Khan Musa Abdul Rahman	BN PBS BERSEKUTU SETIA	9,234 5,447 960 122	BN 3,787

Nota : Pilihanraya Dewan Undangan Negeri Sabah Telah Diadakan Pada 12 & 13 Mac, 1999

KEPUTUSAN PILIHANRAYA DEWAN UNDANGAN NEGERI SABAH 1999 - (Samb.)

Bahagian Pilihanraya NEGERI	Jumlah Pemilih Berdaftar	Jumlah Keluar Undi	Peratus Mengundi	Undi Rosak	Nama-nama Calon	Parti	Undi Diperolehi	Parti Menang Majoriti
N.18 KAWANG	15,458	12,354	79.96	85	Datuk Osu Sukam	BN	7,017	BN 2,213
					Datuk Ariah Tengku Ahmad	PBS	4,804	
					Pengeran Mhd Kani Pangeran Omar	BERSEKUTU	282	
					Pengiran Othman Rauf	SETIA	117	
					Sajit Singh @ Patrick Singh	BEBAS	49	
N.19 PANTAI MANIS	16,132	12,858	81.22	77	Datuk Abdul Rahim Ismail	BN	7,357	BN 2,534
					Juani @ Jonny Mositun	PBS	4,823	
					Pengeran Mohd. Ishak Laimudin	BERSEKUTU	458	
					Dr. Zainudin Mohamad	SETIA	143	
N.20 BONGOWAN	13,659	10,505	76.97	63	Datuk Karim Bujang	BN	6,087	BN 2,292
					Awang Tengah Awang Amin	PBS	3,795	
					Ajmain Abdul Ghani	BEBAS	347	
					Datuk Zulkifli Abdul Hamid	BERSEKUTU	163	
					Abdul Karim Ghani	SETIA	54	
N.21 KUALA PENYU	12,066	9,705	80.43	140	Datuk Wences Anggang	BN	4,956	BN 884
					Marcellinus Augustine Piong	PBS	4,972	
					Awang Hashim Gador	BERSEKUTU	468	
					Md. Tajudin Md. Walli	BEBAS	59	
					Asmat Misrin	BEBAS	10	
N.22 KLIAS	15,073	11,402	75.74	119	Datuk Lajim Ukin	BN	7,209	BN 3,775
					Abdul Rahman Yakub	PBS	3,434	
					Saidin Museh	BERSEKUTU	640	

Nota : Pilihanraya Dewan Undangan Negeri Sabah Telah Diadakan Pada 12 & 13 Mac, 1999

KEPUTUSAN PILIHANRAYA DEWAN UNDANGAN NEGERI SABAH 1999 - (Samb.)

Bahagian Pilihanraya NEGERI	Jumlah Pemilih Berdaftar	Jumlah Keluar Undi	Peratus Mengundi	Undi Rosak	Nama-nama Calon	Parti	Undi Diperolehi	Parti Menang Majoriti
N.23 LUMADAN	10,648	8,285	77.94	132	Sarinum Sadikum Yusop Judin Abdul Sulaiman Omar Johari Mohd. Dun	BN PBS BERSEKUTU SETIA	4,678 2,316 847 312	BN 2,362
N.24 SINDUMIN	12,070	8,915	73.89	35	Datuk Sapawi Ahmad Jamilah @ Halimah Sulaiman Pengiran Sarpudin Ahmad	BN PBS BERSEKUTU	4,794 3,112 934	BN 1,682
N.25 KUNDASANG	11,359	8,968	78	112	Karim Adam Datuk Ewon Ebin Ramlil Indang Benjamin Yasin	PBS BN BERSEKUTU SETIA	4,201 4,102 481 72	PBS 99
N.26 RANAU	14,542	11,311	77.82	113	Datuk Siringan Gubat Henryrus Amin Muslien Baringkok Sutian @ Phoulus Kendilong	BN PBS BERSEKUTU SETIA	6,074 4,847 224 53	BN 1,227
N.27 TAMBUNAN	10,086	9,322	84.12	105	Datuk Seri Joseph Pairin Kitingan Petrus Gurinting Joseph Jouti Ajung Juli Matimbun	PBS BN BERSEKUTU SETIA	6,791 2,116 169 141	PBS 4,675

Nota : Pilihanraya Dewan Undangan Negeri Sabah Telah Diadakan Pada 12 & 13 Mac, 1999

KEPUTUSAN PILIHANRAYA DEWAN UNDANGAN NEGERI SABAH 1999 - (Samb.)

Bahagian Pilihanraya NEGERI	Jumlah Pemilih Berdaftar	Jumlah Keluar Undi	Peratus Mengundi	Undi Rosak	Nama-nama Calon	Parti	Undi Diperolehi	Parti Menang Majoriti
N.28 BINGKOR	19,009	13,744	72.41	117	Datuk Dr. Jeffrey G. Kitingan Datuk Joseph Kurup Kuilan Anggau @ Justina Peter Kodou	PBS BN BERSEKUTU BEBAS	8,339 4,871 395 22	PBS 3,468
N.29 PENSIANGAN	10,240	7,306	71.35	101	Ulin Pamiang Eliron Angin Susuru @ Simon Antibak	PBS BN BERSEKUTU	3,934 2,655 616	PBS 1,279
N.30 MELALAP	16,607	12,085	72.79	105	Radin Maleh Datuk Kadoh Agundong Edward Sibin Jait Mahat George Rejos	PBS BN BERSEKUTU BEBAS BEBAS	6,886 4,626 337 73 58	PBS 2,260
N.31 KEMABONG	11,140	8,991	80.73	71	Datuk Rubin Balang Esar Andamas David Jani	BN PBS BERSEKUTU	4,741 3,905 274	BN 836
N.32 SUGUT	7,182	4,996	69.60	101	Datuk Surady Kayong Jublee KK Zen Jamaruddin Madirin Tumingi @ Abd. Mutalib Daud Amran Masrah	BN PBS BERSEKUTU BEBAS BEBAS	2,405 2,151 216 75 48	BN 254

Nota : Pilihanraya Dewan Undangan Negeri Sabah Telah Diadakan Pada 12 & 13 Mac, 1999

KEPUTUSAN PILIHANRAYA DEWAN UNDANGAN NEGERI SABAH 1999 - (Samb.)

Bahagian Pilihanraya NEGERI	Jumlah Pemilih Berdaftar	Jumlah Keluar Undi	Peratus Mengundi	Undi Rosak	Nama-nama Calon	Parti	Undi Diperolehi	Parti Menang Majoriti	
N.33 LABUK	11,556	8,756	76.04	171	Datuk Michael Asang	PBS	4,478	PBS	
					Datuk Tan Tong Gee	BN	3,349		1,129
					Liaw Teck King	BEBAS	393		
					Abdul Aziz Mohd. Nasroh	BERSEKUTU	217		
					Yusof Apok @ Joseph Apok	SETIA	77		
					Nordin Khani	BEBAS	46		
Kamar Karim	BEBAS	34							
N.34 SUNGAI SIBUGA	22,754	14,578	65.08	303	Datuk Musa Aman	BN	7,927	BN	
					Ramli Nordin	PBS	3,893		4,034
					Musa Jala	BERSEKUTU	2,166		
					Isnain Amat	SETIA	289		
N.35 SEKONG	12,161	7,130	58.60	92	Datuk Nahatal Damsal	BN	3,280	BN	
					Abdul Wahid Hamid	PBS	1,860		1,720
					Ridi Alawangsa	BERSEKUTU	1,246		
					Zulkifli Pitting	SETIA	581		
					Hamzah Abdullah	PAS	121		
N.36 ELOPURA	17,144	11,645	68.74	131	Datuk Tham Nyip Shen	BN	5,577	BN	
					Chong Ket Wah	PBS	3,647		1,930
					Dr. Lawrence Chu Ying Kai	BERSEKUTU	2,070		
					Mohd. Amran Saidin	SETIA	276		
					Ramli Wen	BEBAS	75		

Nota : Pilihanraya Dewan Undangan Negeri Sabah Telah Diadakan Pada 12 & 13 Mac, 1999

KEPUTUSAN PILIHANRAYA DEWAN UNDANGAN NEGERI SABAH 1999 - (Samb.)

Bahagian Pilihanraya NEGERI	Jumlah Pemilih Berdaftar	Jumlah Keluar Undi	Peratus Mengundi	Undi Rosak	Nama-nama Calon	Parti	Undi Diperolehi	Parti Menang Majoriti
N.37 TANJONG PAPAT	14,457	9,579	67.19	86	Datuk Raymond Tan Su Kiah Ang Lian Hai John Khoo Cheo Ping	BN PBS BERSEKUTU	4,482 2,786 2,311	BN 1,696
N.38 KARAMUNTING	14,608	10,208	70	168	Wong Lien Tat Thien Fui Yun Dr. Chung Kwong Wing Lee Tze Ting	BN PBS BERSEKUTU BEBAS	4,719 2,922 2,124 59	BN 1,797
N.39 SUKAU	11,245	6,697	60	147	Datuk Aklee Abbas Pusing Baligang Mahlan Adari Ridwan Baharun Halban Janan	BN BERSEKUTU PBS PAS BEBAS	3,988 1,519 816 126 101	BN 2,469
N.40 KUAMUT	10,362	7,434	72.78	82	Datuk Abdul Malek Chua Datuk Joseph Sitin Saang Ali Talip Taha	PBS BN BERSEKUTU	3,286 2,777 1,371	PBS 509
N.41 KUNAK	14,661	9,407	64.20	172	Jasa Raudah Abdullah Minum Sahirun Mohd. Amin Jaafar Rayman Udin	BN PBS BERSEKUTU SETIA	4,619 2,126 1,987 503	BN 2,493

Nota : Pilihanraya Dewan Undangan Negeri Sabah Telah Diadakan Pada 12 & 13 Mac, 1999

KEPUTUSAN PILIHANRAYA DEWAN UNDANGAN NEGERI SABAH 1999 - (Samb.)

Bahagian Pilihanraya NEGERI	Jumlah Pemilih Berdaftar	Jumlah Keluar Undi	Peratus Mengundi	Undi Rosak	Nama-nama Calon	Parti	Undi Diperolehi	Parti Menang Majoriti
N.42 LAHAD DATU	28,110	18,058	64.49	218	Samsu Bahrum Abdul Rahman Sulaiman Atok Abdillah Abdul Hamid Abdul Banning Abdul Mohamed	BN PBS BERSEKUTU SETIA	7,781 6,547 2,933 579	BN 1,234
N.43 SULABAYAN	10,673	7,355	68.91	142	Mohd. Lan Alani Datuk Askalani Abdul Rahim OKK Ispal Adok Abdul Salam Maslah Muhammad Yassin Ibrahim	BN BERSEKUTU PBS BEBAS BEBAS	3,302 2,340 785 662 124	BN 962
N.44 SENALLANG	14,556	9,926	68.19	120	Datuk Nasir Tun Sakaran Abdullah Sani Abdul Salleh Sabardin Ombrah	BN BERSEKUTU PBS	4,855 3,297 1,637	BN 1,558
N.45 BALUNG	16,230	10,570	65.13	120	Datuk Abdul Manan Jakasa Wong Fook Yun Kassim Ibong	BN PBS BERSEKUTU	4,787 2,934 2,729	BN 1,853
N.46 MEROTAI	19,515	12,723	65.24	101	Dr. Patawari Patawe Majin Ajing Mohd. Ishak Awadan Abdurahman Ahmad @ Maidin Bacho Pendrongi	BN PBS BERSEKUTU PAS BEBAS	5,265 4,218 2,653 373 113	BN 1,047

Nota : Pilihanraya Dewan Undangan Negeri Sabah Telah Diadakan Pada 12 & 13 Mac, 1999

KEPUTUSAN PILIHANRAYA DEWAN UNDANGAN NEGERI SABAH 1999 - (Samb.)

Bahagian Pilihanraya NEGERI	Jumlah Pemilih Berdaftar	Jumlah Keluar Undi	Peratus Mengundi	Undi Rosak	Nama-nama Calon	Parti	Undi Diperolehi	Parti Menang Majoriti
N.47 KALABAKAN	14,094	9,288	69.67	224	Datuk Abdul Ghapur Salleh	BN	5,127	BN 3,250
					Hamud Salleh	PBS	1,877	
					Raden Kakung	BERSEKUTU	1,593	
					Abdul Wahid Yemang	PAS	293	
					Mohd. Said Senang	SETIA	157	
Badal @ Samsuddin Kamsa	BEBAS	17						
N.48 SRI TANJUNG	26,981	17,852	66.35	117	Samson Chin Chee Tsu	PBS	8,759	PBS 3,752
					Datuk Michael Lim Yun Sang	BN	5,007	
					Shanty Chong Chui Lin	BERSEKUTU	3,814	
					Mohd. Abidin Patangari	BEBAS	155	

KEPUTUSAN PILIHANRAYA PARLIMEN NEGERI SABAH 1999

Bahagian Pilihanraya PARLIMEN	Jumlah Pemilih Berdaftar	Jumlah Keluar Undi	Peratus Mengundi	Undi Rosak	Nama-Nama Calon	Parti	Undi Diperolehi	Parti Menang Majoriti
P.146 MARUDU	35,532	20,299	57.13	265	Datuk Amir Kahar Tun Mustapha Mohd Zakaria Said Amatus Bernadus Anjun	BN PBS STAR	11,850 7,963 206	BN 3,887
P.147 BANDA U	25,422	16,694	65.67	204	Dr Maximus Ongkili Maijol Mahap Baintin Adun	PBS BN BEBAS	8,465 6,781 1,228	PBS 1,684
P.148 KOTA BELUD	37,484	29,070	77.55	266	Datuk Salleh Tun Said Saidil Semoi Datu Bandira Datu Alang Mul Marip Maidom Pansai	BN PBS PAS BEBAS BEBAS	17,817 8,601 1,515 179 553	BN 9,216
P.149 TUARAN	36,085	23,773	65.88	207	Wilfred Madius Tangau Yunof Meringking Rubiah Ayid	BN PBS BEBAS	13,083 10,270 185	BN 2,813
P.150 GAYA	47,135	27,405	58.14	149	Datuk Yong Teck Lee Johny Goh Hamzah bin Abdullah	BN PBS PAS	15,315 11,198 729	BN 4,117
P.151 TANJONG ARU	41,414	24,028	58.02	111	Dr. Yee Moh Chai Philip Yong Chiew Lip Aoh Cho Hong	PBS BN DAP	11,826 11,281 534	PBS 545

KEPUTUSAN PILIHANRAYA PARLIMEN NEGERI SABAH 1999 - (Samb.)

Bahagian Pilihanraya PARLIMEN	Jumlah Pemilih Berdaftar	Jumlah Keluar Undi	Peratus Mengundi	Undi Rosak	Nama-Nama Calon	Parti	Undi Diperolehi	Parti Menang Majoriti
P.152 PENAMPANG	45,592	30,104	66.03	353	Philip Lasimbang Chin Syn Fu Edmund Doudilim	BN DAP PBS	15,326 439 12,006	BN 3,320
P.153 PAPAR	31,134	21,864	70.23	200	Datuk Osu Sukam Mohd Saidi Lampoh	BN PBS	14,013 7,608	BN 6,405
P.154 BEAUFORT	40,002	25,707	64.26	440	Datuk Anifah Aman A.K Aliuddin	BN PBS	16,009 9,209	BN 6,800
P.155 SIPITANG	22,084	15,181	68.74	186	Datuk Dr Yusof Yacob Abdul Rahman Mohamed Yakob Awangku Tengah Pengiran Damit	BN PKN BEBAS	9,581 5,242 145	BN 4,339
P.156 KINABALU	25,538	18,502	72.45	199	T.Seri Bernard Dompok Janimin Saliun Wasimin Rashim	BN PBS BEBAS	11,723 6,300 175	BN 5,423
P.157 KENINGAU	39,971	25,602	64.05	283	Datuk Seri Joseph Pairin kitingan T. Seri Joseph Kurup	PBS BN	12,783 12,533	PBS 250
P.158 TENOM	27,477	18,940	68.93	216	Rizalman Abdullah Radin Malleh	BN PBS	11,179 7,537	BN 3,642

KEPUTUSAN PILIHANRAYA PARLIMEN NEGERI SABAH 1999 - (Samb.)

Bahagian Pilihanraya PARLIMEN	Jumlah Pemilih Berdaftar	Jumlah Keluar Undi	Peratus Mengundi	Undi Rosak	Nama-Nama Calon	Parti	Undi Diperolehi	Parti Menang Majoriti
P.159 BELURAN	18,590	12,231	65.79	152	Ronald Kiandee Dennis Rantau Liw Teck King	BN PBS BEBAS	6,562 5,286 219	BN 1,276
P.160 LIBARAN	34,687	16,711	48.18	231	Juslie Ajirol Mazhry Nasir	BN PKN	11,303 4,992	BN 6,311
P.161 SANDAKAN	45,645	25,417	55.68	296	Datuk Lau Ngan Siew Sak Cheong Yu Fung Ket Wing	BN PBS MDP	12,998 8,630 2,956	BN 4,368
P.162 KINABATANGAN	21,438	12,616	58.85	210	Bung Mokhtar Radin Ali Latip Taha	BN PBS	8,141 4,246	BN 3,895
P.163 SILAM	42,341	23,144	54.66	306	Datuk Railey Jeffrey Dr. Badrul Amin	BN PKN	14,629 8,110	BN 6,519
P.164 SEMPORNA	41,300	24,155	58.49	326	Datuk Shafie Apdal Abd Rahim @ Abdurahim	BN BEBAS	18,570 5,245	BN 13,325
P.165 TAWAU	60,260	33,252	55.18	240	Shim Paw Fatt Datuk Kong Hong Ming Datuk Majin Ajing	BN PBS BEBAS	20,160 9,044 3,278	BN 11,116

RINGKASAN KEPUTUSAN PILIHANRAYA NEGERI SABAH 1999

		NEGERI	PARLIMEN
Jumlah Para Pemilih Yang Mendaftar		725,508	719,131
Jumlah Undi Yang Dipertandingkan		725,508	719,131
Jumlah Keluar Undi		523,604	444,695
Jumlah Undi Rosak		6,163	4,840
Jumlah Undi Tak Di Kembalikan		-	4,099
Keseluruhan Peratusan Menqundi		72.17	61.84
Undi Diperolehi Parti Yang Bertanding			
PERIKATAN/BARISAN NASIONAL	PER/BN	239,890	258,854
	<u>Jumlah Undi</u>	<u>239,890</u>	<u>258,854</u>
<i>alternatif</i>			
PARTI ISLAM SEMALAYSIA	PAS	1,352	2,244
DEMOCRATIC ACTION PARTY	DAP	-	973
BEBAS	BEBAS	3,356	11,207
PARTI BERSATU SABAH	PBS	214,530	140,972
PARTI KEADILAN NASIONAL	PKN	-	18,344
MALAYSIAN DEMOCRATIC PARTY	MDP	-	2,956
STAR	STAR	-	206
P. BARISAN RAKYAT SABAH BERSEKUTU	BERSEKUTU	54,746	-
KUASA RAKYAT BERSATU SABAH	SETIA	4,194	-
PERTUBUHAN KEBANGSAAN PASOK -	PASOK	18	-
NUNUKRAGANG BERSATU	<u>Jumlah Undi</u>	<u>278,196</u>	<u>176,902</u>
Jumlah Kerusi Yang Dimenangi			
PERIKATAN/BARISAN NASIONAL	PER/BN	31	17
	<u>Jumlah Undi</u>	<u>31</u>	<u>17</u>
<i>alternatif</i>			
PARTI ISLAM SEMALAYSIA	PAS	-	-
DEMOCRATIC ACTION PARTY	DAP	-	-
BEBAS	BEBAS	-	-
PARTI BERSATU SABAH	PBS	17	3
PARTI KEADILAN NASIONAL	PKN	-	-
MALAYSIAN DEMOCRATIC PARTY	MDP	-	-
STAR	STAR	-	-
P. BARISAN RAKYAT SABAH BERSEKUTU	BERSEKUTU	-	-
KUASA RAKYAT BERSATU SABAH	SETIA	-	-
PERTUBUHAN KEBANGSAAN PASOK -	PASOK	-	-
NUNUKRAGANG BERSATU	<u>Jumlah Kerusi</u>	<u>17</u>	<u>3</u>

**Analisa Arus Pemilih Yang Mengundi Dalam Pilihanraya Umum Untuk Kerusi PARLIMEN dan DEWAN UNDANGAN NEGERI
Berdasarkan Kepada NEGERI SABAH**

PERKARA	BHG	TAHUN PILIHAN RAYA NEGERI SABAH																	
		1959	1964	1969	1974	1978	1982	1986	1990	1995	1999								
Jumlah Daftar Pemilih Yang Berdaftar	PAR			208,861	230,469	295,880	358,609	423,097	543,612	646,809	719,131								
	NEG			192,448	239,009	314,974	379,247	423,097	496,353	598,312	725,508								
Jum. Pem. Bhg. P. Raya Yg. Dipertandingkan	PAR			63,522	14,419	282,369	324,199	390,709	523,995	646,809	719,131								
	NEG			183,116	239,009	314,974	379,247	423,097	496,353	598,312	725,508								
Jumlah Keluar Mengundi	PAR			46,031	11,069	187,469	217,875	215,735	309,237	440,950	444,695								
	NEG			162,329	192,902	238,268	280,704	312,542	373,007	442,343	523,604								
Peratusan Keluar Mengundi	PAR			72.50	73.70	66.40	67.20	55.22	56.89	68.17	61.84								
	NEG			88.41	80.71	75.65	74.02	73.87	98.25	98.31	72.17								
Jumlah Undi Rosak	PAR			1,458	439	5,685	4,163	2,323	6,527	5,786	4,840								
	NEG			3,694	4,983	4,295	4,909	3,239	4,864	5,474	6,163								
Undi Yang Diperolehi Oleh Parti																			
NAMA PARTI	BHG	%	%	%	%	%	%	%	%	%	%								
PER/BN	PAR				6,468	60.80	94,225	51.80	112,779	52.77	101,195	47.42	50,235	16.69	228,195	52.62	258,854	58.21	
	NEG			8,606	5.30				84,194	30.53					204,093	46.14	239,890	45.82	
USNO	PAR			13,634	30.60														
	NEG					70,157	37.30	47,069	20.12	74,050	26.85	62,674	20.05	95,857	26.14				
SCA/SCA	PAR			18,313	41.00			1,305	0.70										
	NEG			6,318	3.89	12,075	6.40					4,006	1.28						
BEBAS	PAR			12,626	28.30			63,515	34.90	55,382	25.91	42,132	19.74	80,874	26.87	3,878	0.89	11,207	2.52
	NEG			14,306	8.81	1,527	0.80	7,853	3.36	1,140	0.41	13,149	4.21	4,006	1.10	13,006	2.99	3,356	0.64

**Analisa Arus Pemilih Yang Mengundi Dalam Pilihanraya Umum Untuk Kerusi PARLIMEN dan DEWAN UNDANGAN NEGERI
Berdasarkan Kepada NEGERI SABAH - (Samb.)**

Undi Yang Diperolehi Oleh Parti		1959	1964	1969	1974	1978	1982	1986	1990	1995	1999							
NAMA PARTI	BHG	%	%	%	%	%	%	%	%	%	%							
DAP (PTD)	PAR					11,733	6.50	18,641	8.72	41,392	19.40	28,547	9.48	16,902	3.90	973	0.22	
	NEG					1,673	0.71	3,115	1.13			5,879	1.60	2,153	0.49			
PEKEMAS	PAR				4,162	39.20	921	0.50										
	NEG				2,864	1.50												
SEDAR	PAR					4,491	2.50											
	NEG					56	0.02											
PUSAKA	PAR					5,594	3.10	352	0.16									
	NEG					1,984	0.85											
PCBS	PAR							11,600	5.43									
	NEG									7,602	2.43							
PASOK	PAR							14,958	7.00									
	NEG					17,250	7.37	5,988	2.17	1,615	0.52					18	0.29	
PAS	PAR									8,346	3.91	426	0.14	825	0.19	2,244	46.36	
	NEG													436	0.11	1,352	21.94	
BERJAYA	PAR									19,763	9.26							
	NEG				101,213	53.80	143,557	61.36		54,124	17.32	25,993	7.09					
MOMOGUN	PAR									584	0.27							
	NEG																	
PBS	PAR									128,260	42.61	183,891	42.40	140,972	31.70			
	NEG									100,486	36.44	166,136	53.16	197,708	53.92	213,233	49.66	214,530

**Analisa Arus Pemilih Yang Mengundi Dalam Pilihanraya Umum Untuk Kerusi PARLIMEN dan DEWAN UNDANGAN NEGERI
Berdasarkan Kepada NEGERI SABAH - (Samb.)**

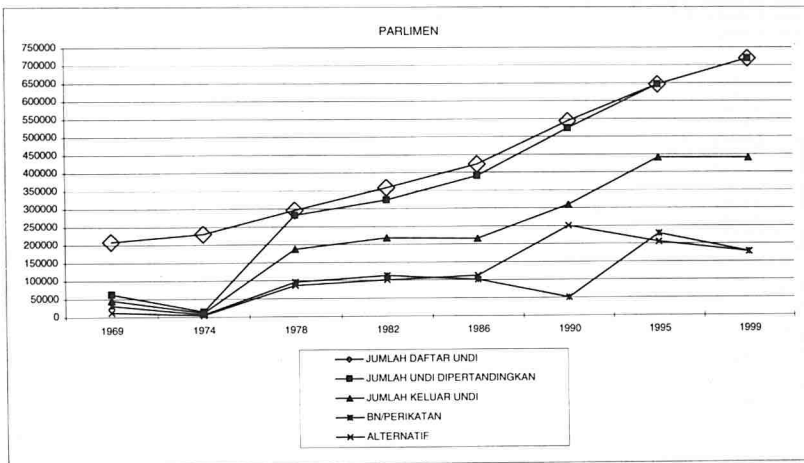
Undi Yang Diperolehi Oleh Parti		1959	1964	1969	1974	1978	1982	1986	1990	1995	1999
NAMA PARTI	BHG	%	%	%	%	%	%	%	%	%	%
AKAR	PAR								12,655	4.21	
	NEG								10,757	2.93	
PKSB	PAR										
	NEG			64,638	39.82						
PPKB	PAR										
	NEG			64,767	39.90						
BERSATU	PAR										
	NEG				83	0.04					
USPO	PAR										
	NEG					20	0.01				
SCCP	PAR										
	NEG					14,511	6.20				
BERSIH	PAR										
	NEG						3,088	1.12			
BERSEPADU	PAR										
	NEG						3,734	1.35			
LDP	PAR										
	NEG								14,323	3.91	
PRS	PAR										
	NEG								12,133	3.31	

**Analisa Arus Pemilih Yang Mengundi Dalam Pilihanraya Umum Untuk Kerusi PARLIMEN dan DEWAN UNDANGAN NEGERI
Berdasarkan Kepada NEGERI SABAH - (Samb.)**

Undi Yang Diperolehi Oleh Parti		1959	1964	1969	1974	1978	1982	1986	1990	1995		1999		
NAMA PARTI	BHG	%	%	%	%	%	%	%	%	%	%	%	%	
BERSEKUTU	PAR													
	NEG										1,121	0.25	54,746	22.82
SETIA	PAR													
	NEG										846	0.19	4,194	1.75
PKN	PAR												18,344	7.09
	NEG													
STAR	PAR												206	0.08
	NEG													
MDP	PAR												2,956	1.14
	NEG													

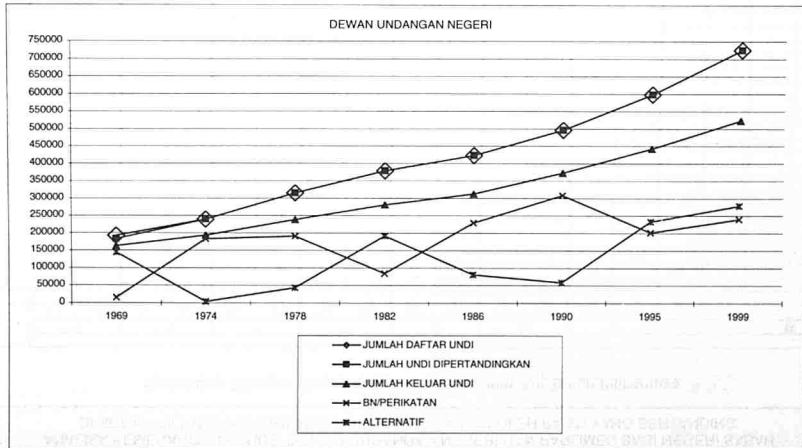
PARLIMEN (SABAH)

TAHUN PILIHANRAYA	1969	1974	1978	1982	1986	1990	1995	1999
JUMLAH DAFTAR UNDI	208,861	230,469	295,880	358,609	423,097	543,612	646,809	719,131
JUMLAH UNDI DIPERTANDINGKAN	63,522	14,419	282,369	324,199	390,709	523,995	646,809	719,131
JUMLAH KELUAR UNDI	46,031	11,069	187,469	217,875	215,735	309,237	440,950	444,695
BN/PERIKATAN	31,947	6,468	95,530	112,779	101,195	50,235	228,195	258,854
ALTERNATIF	12,626	4,162	86,254	100,933	112,217	250,762	205,496	176,902



DEWAN UNDANGAN NEGERI (SABAH)

TAHUN PILIHANRAYA	1969	1974	1978	1982	1986	1990	1995	1999
JUMLAH DAFTAR UNDI	192,448	239,009	314,974	379,247	423,097	496,353	598,312	725,508
JUMLAH UNDI DIPERTANDINGKAN	183,116	239,009	314,974	379,247	423,097	496,353	598,312	725,508
JUMLAH KELUAR UNDI	162,329	192,902	238,268	280,704	312,542	373,007	442,343	523,604
BN/PERIKATAN	14,924	183,445	190,626	84,194	228,810	307,888	201,374	239,890
ALTERNATIF	143,711	4,474	43,347	191,601	80,496	58,768	233,514	278,196



ANALISA KEMENANGAN KERUSI DEWAN UNDANGAN NEGERI DAN PARLIMEN BAGI NEGERI SABAH
DI SETIAP PILIHANRAYA UMUM DARI 1959 HINGGA 1999 OLEH PARTI YANG BERTANDING.

Kedudukan Bilangan Kerusi Yang Di Menangi Mengikut Tahun Pilihanraya

PARTI YANG BERTANDING	TAHUN PILIHANRAYA UMUM NEGERI SABAH																			
	19		19		19		19		19		19		19		19		19			
	Par	Neg	Par	Neg	Par	Neg	Par	Neg	Par	Neg	Par	Neg	Par	Neg	Par	Neg	Par	Neg		
TAHUN 19	59		64		69	67	74	76	78	81	82	85	86	86	90	90	95	94	99	99
PER/BN	TIADA		TIADA			3	16		13		10		15		6		12	23	17	31
USNO					13			20		3		16		12		14				
PCS/SCA					3	2														
PPKB						12														
PKSB						14														
PCBS													1							
BEBAS						1			2		5		1							
BERJAYA								28		44			1							
SCCP										1										
PBS												25		34	14	34	8	25	3	17
PASOK												1								
PEKEMAS																				
BERSATU																				
PUSAKA																				
DAP									1		1		4							
SEDAR																				
USPO																				
BERSEPADU																				
BERSIH																				
LDP																				
PRS																				
AKAR																				
SETIA																				
PAS																				
BERSEKUTU																				
KEADILAN (PKN)																				
Jumlah					16	32	16	48	16	48	16	48	20	48	20	48	20	48	20	48

Keputusan Pilihanraya Umum NEGERI SARAWAK Tahun 1969

PARTI-PARTI YANG BERTANDING PILIHANRAYA UMUM NEGERI SARAWAK 1969

Nama Parti	Ringkasan
1 PERIKATAN/BARISAN NASIONAL	PER/BN
2 BEBAS	BEBAS
3 SARAWAK UNITED PEOPLES PARTY	SUPP
4 SARAWAK NATIONAL PARTY	SNAP
5 PARTI PESAKA SARAWAK	PESAKA

JUMLAH KERUSI MASUK BERTANDING	
NEGERI	PARLIMEN
33	14
37 (66 CALON)	23
40	16 (19 CALON)
47	23
35	15

KERUSI YANG DIPERUNTUKKAN

1 PARLIMEN (DEWAN RAKYAT)	24 KERUSI
2 DEWAN UNDANGAN NEGERI (DUN)	48 KERUSI

KEPUTUSAN PILIHANRAYA DEWAN UNDANGAN NEGERI SARAWAK 1969

Bahagian Pilihanraya NEGERI	Jumlah Pemilih Berdaftar	Jumlah Keluar Undi	Peratus Mengundi	Undi Rosak	Nama-nama Calon	Parti	Undi Diperolehi	Parti Menang Majoriti
N.1 LUNDU	6,000	5,445	90.90	222	Chong Kim Mook	SUPP	1,496	SUPP 221
					Sidi Munan	PESAKA	1,275	
					T.K. Suud bin Udin	PER	1,198	
					Charles Linang	SNAP	1,105	
					Jimmy Sim Moh Huat	BEBAS	82	
					Peter Chung	BEBAS	67	
N.2 BAU	9,424	8,382	89.00	641	Ong Ah Khim	SUPP	2,902	SUPP 677
					Michael Sadin	SNAP	2,225	
					Aloysius Dom Nagok	PER	1,257	
					Gabriel Dan Anak Nganjau	PESAKA	818	
					Ong Guan Cheng	BEBAS	539	

KEPUTUSAN PILIHANRAYA DEWAN UNDANGAN NEGERI SARAWAK 1969 - (Samb.)

Bahagian Pilihanraya NEGERI	Jumlah Pemilih Berdaftar	Jumlah Keluar Undi	Peratus Mengundi	Undi Rosak	Nama-nama Calon	Parti	Undi Diperolehi	Parti Menang Majoriti
N.3 KUCHING BARAT	12,914	11,098	86.00	317	Cheng Yew Kiew Ong Kee Hui Haji Mohd. Ali bin Ahmad King Shih Fan	PER SUPP SNAP BEBAS	5,410 4,103 1,076 192	PER 1,307
N.4 KUCHING TIMOR	11,963	9,686	81.00	291	Stephen K.T. Yong Lo Yik Fong Thomas Lim Thian Huat Teo Sing Chiu Kenneth Lau Ah Lah	SUPP PER SNAP BEBAS BEBAS	7,560 989 641 124 81	SUPP 6,571
N.5 SEMARIANG	7,477	6,335	84.80	401	Ajibah Abol Abdul Kadir Merican Chegu Shukri Abang Bueng bin Abang Amin Haji Ben bin Jemel	PER SUPP BEBAS SNAP BEBAS	3,233 971 954 526 250	PER 2,262
N.6 SEKAMA	10,269	8,005	78.10	416	Sim Kheng Hong Clarence Tan Paul F. Kueh Jee It Chai Kuet Sung	SUPP PER SNAP BEBAS	4,435 2,236 738 180	SUPP 2,199
N.7 SEBANDI	7,930	6,685	83.70	331	Ikhwan bin Abang Haji Zainei Tua Kampong Suaidi Abang Hj. Adenan bin Abang Hj. Azahari	PER SUPP PESAKA	3,755 1,530 1,069	PER 2,225

KEPUTUSAN PILIHANRAYA DEWAN UNDANGAN NEGERI SARAWAK 1969 - (Samb.)

Bahagian Pilihanraya NEGERI	Jumlah Pemilih Berdaftar	Jumlah Keluar Undi	Peratus Mengundi	Undi Rosak	Nama-nama Calon	Parti	Undi Diperolehi	Parti Menang Majoriti
N.8 MUARA TUANG	4,890	4,352	89.00	175	Mohamad Musa Chung Kok Chiong Dato' Abang Othman Arthur Ernest Muda	PER SUPP SNAP BEBAS	1,934 1,232 717 294	PER 702
N.9 BATU KAWAH	8,912	7,444	83.50	512	Chong Kiun Kong Mrs Kong Yu Siung Shii Dai Seng	SUPP SNAP PER	3,748 1,650 1,534	SUPP 2,098
N.10 BENGOH	4,997	4,403	88.10	116	Segus Ak Ginyai Akui Ak Asu George Si Ricord Haji Mohamed bin Haji Bakeri William Nais	SUPP SNAP PESAKA PER BEBAS	1,796 1,532 498 231 230	SUPP 264
N.11 TARAT	8,605	7,705	89.50	392	Nelson Kundal Ngareng Dato' Teo Kui Seng Nyadang Ak Nador	SNAP PER SUPP	3,160 2,091 2,062	SNAP 1,069
N.12 TEBAKANG	7,754	6,868	88.60	473	Michael Ben Richard Dampeng Justin Ahan Ak Engkoyong	SNAP SUPP PER	2,869 1,920 1,606	SNAP 949
N.13 SEMERA	5,916	5,214	88.00	385	Lee Thiam Kee Wan Alkap Salleh bin Zen	PER SNAP SUPP	3,092 1,240 497	PER 1,852

KEPUTUSAN PILIHANRAYA DEWAN UNDANGAN NEGERI SARAWAK 1969 - (Samb.)

Bahagian Pilihanraya NEGERI	Jumlah Pemilih Berdaftar	Jumlah Keluar Undi	Peratus Mengundi	Undi Rosak	Nama-nama Calon	Parti	Undi Diperolehi	Parti Menang Majoriti
N.14 GEDONG	5,637	4,839	86.00	313	Abang Haji Abdulrahim	PER	1,757	PER 110
					Kapitan Liew Ming Chung	SNAP	1,647	
					Andrew Jika Landau	PESAKA	600	
					Entri Ak Tusan	SUPP	522	
N.15 LINGGA-SEBUYAU	8,376	6,484	77.50	479	Dato' Penghulu Tawi Sli	PESAKA	2,134	PESAKA 219
					Augustine Mercer Ak Jangga	SNAP	1,915	
					Barbara Bay	SUPP	1,160	
					Awg. Morni bin Awg. Jaya	PER	698	
					Sydney Sentu	BEBAS	98	
N.16 SIMANGGANG	9,100	7,290	80.10	445	Nelson Liap Kudu	SNAP	2,513	SNAP 634
					Hollis Ak Tini	SUPP	1,879	
					Rabaie bin Ahmad (Wang)	PER	1,048	
					Jimbai Ak Maja	PESAKA	718	
					Awang Johari bin Pengiran Azid	BEBAS	279	
					Joshua Jangga	BEBAS	192	
					Hog Teo Chun	BEBAS	143	
					Anthony jiram	BEBAS	73	
N.17 ENKILI-SKRANG	4,660	3,639	78.00	391	Simon Dembab Maja	PESAKA	1,101	PESAKA 125
					Chang Shhui Foh	SUPP	976	
					Pengeran Ak Bliang	SNAP	946	
					Legan Ak Penghulu Narok	BEBAS	225	

KEPUTUSAN PILIHANRAYA DEWAN UNDANGAN NEGERI SARAWAK 1969 - (Samb.)

Bahagian Pilihanraya NEGERI	Jumlah Pemilih Berdaftar	Jumlah Keluar Undi	Peratus Mengundi	Undi Rosak	Nama-nama Calon	Parti	Undi Diperolehi	Parti Menang Majoriti
N.18 ULU AI	4,254	3,236	75.60	365	David Ak Jemut Tutong Ak Ningkan Rabit Ak Nanang Penghulu Manau Ebai Ak Inyang Ahmad bin Ibrahim @ Leek	SNAP PESAKA SUPP BEBAS BEBAS PER	934 889 531 351 86 80	SNAP 45
N.19 SARIBAS	6,622	4,607	70.60	266	Kihok bin Amat Jocelyn Beduru Ak Makap Haji Hamzawi bin Haji Omar Denis Luat Cr Laili	PER SNAP PESAKA BEBAS BEBAS	1,849 1,312 747 252 181	PER 528
N.20 LAYAR	6,470	5,006	78.10	381	Dato' Stephen Kalong Ningkam Charles H. Ingka Edmund Derom Juing Insoll	SNAP BEBAS PESAKA BEBAS	2,546 1,157 713 209	SNAP 1,389
N.21 KALAKA	5,584	4,880	87.40	263	Wan Alwi bin Yianku Ibrahim Al-Ustaz Haji Abg. Kadir Hassan William Ak Lampas Haji Jais bin Sejin	PESAKA PER SNAP BEBAS	1,963 1,407 1,164 83	PESAKA 556
N.22 KRIAN	6,308	5,033	79.70	404	Dunstan Endawi ak Enchana Meling Ak Jan Rubinson Jelemim	SNAP PESAKA SUPP	2,933 872 824	SNAP 2,061

KEPUTUSAN PILIHANRAYA DEWAN UNDANGAN NEGERI SARAWAK 1969 - (Samb.)

Bahagian Pilihanraya NEGERI	Jumlah Pemilih Berdaftar	Jumlah Keluar Undi	Peratus Mengundi	Undi Rosak	Nama-nama Calon	Parti	Undi Diperolehi	Parti Menang Majoriti
N.23 KUALA-RAJANG	5,732	5,087	88.80	222	Dato' Haji Abul Rahman Ya'kub Drahman bin Karia Ainie bin Dhoby Then Kwan Long (Mok) Biliang Ak Tinggi Majidi bin Suhaili	PER SUPP SNAP BEBAS PESAKA BEBAS	2,161 831 743 656 371 103	PER 1,330
N.24 REPOK	6,225	5,343	85.80	255	Khoo Peng Loong Chen Ko Ming Ngo King Huong Ching Ting Chick	SUPP PER SNAP BEBAS	2,399 1,787 844 58	SUPP 612
N.25 MATU-DARO	6,302	5,452	86.40	286	Awang Hipni bin Pengiran Anu Awang Mashor bin Awg. Laga George bin Haji Drahman Waini bin Haji Sahari Sia Siong Yung Abang Haji Abdul Razak Haji Rosli bin Kiok	PER PESAKA SUPP BEBAS BEBAS SNAP BEBAS	3,360 565 506 429 136 124 46	PER 2,795
N.26 BINATANG	8,961	7,404	82.60	300	Anthony Teo Tiao Hin Luk Tai Lik Sandom Ak Nyuak Teng Tun Hsin	SUPP PER PESAKA SNAP	3,048 2,130 1,077 849	SUPP 918

KEPUTUSAN PILIHANRAYA DEWAN UNDANGAN NEGERI SARAWAK 1969 - (Samb.)

Bahagian Pilihanraya NEGERI	Jumlah Pemilih Berdaftar	Jumlah Keluar Undi	Peratus Mengundi	Undi Rosak	Nama-nama Calon	Parti	Undi Diperolehi	Parti Menang Majoriti
N.27 SIBU TENGAH	10,413	7,804	74.90	363	Chew Kim Poon Chieng Hie Kwong Yap Siew Hoe Lim Ung Chiew	SUPP PER SNAP BEBAS	4,470 2,098 493 380	SUPP 2,372
N.28 SIBU LUAR	8,366	6,418	76.90	324	Wong Kah Sing Tai Sing Chii Joseph C.C. Tang Peter Hwang Jamal bin Haji Dris Ngi Teck Sing	SUPP PER SNAP BEBAS BEBAS BEBAS	2,969 2,261 562 135 92 75	SUPP 708
N.29 IGAN	7,313	6,416	89.10	288	Ling Beng Siong Wong Tuong Kwang Gelanggang Ak Mujan Ampi Ak Matari Jawi Ak Sureng Pengkulu Pengabang Ak Impak	PER SUPP SNAP BEBAS BEBAS BEBAS	3,264 2,495 213 75 46 35	PER 769
N.30 DUDONG	6,198	4,841	78.80	280	Kong Chung Siew Jonathan Bangau Sandak Ak Penghulu Jarrow Galau Ak Kumbang Langgai Ak Abol	SUPP PESAKA SNAP BEBAS BEBAS	1,675 1,434 1,138 195 119	SUPP 241

KEPUTUSAN PILIHANRAYA DEWAN UNDANGAN NEGERI SARAWAK 1969 - (Samb.)

Bahagian Pilihanraya NEGERI	Jumlah Pemilih Berdaftar	Jumlah Keluar Undi	Peratus Mengundi	Undi Rosak	Nama-nama Calon	Parti	Undi Diperolehi	Parti Menang Majoriti
N.31 BALINGIAN	8,265	5,227	63.40	362	Mohd. Pauzi bin Hamdani	PER	1,555	PER 699
					Ho Thian Ting	SUPP	856	
					Jang Ak Kandawang	SNAP	827	
					Mohd. Noh bin Hamdan	BEBAS	606	
					Sipuk bin Ani	PESAKA	523	
					Tampang Ak Basek	PESAKA	267	
Tan Yong Bee	BEBAS	231						
N.32 OYA	7,533	5,669	75.20	436	Vincent Ferrer Suyong	PER	1,510	PER 171
					Sim Boon Liang	SNAP	1,339	
					Aleh Ak Jueng	PESAKA	702	
					Augustine Druce bin Dawan	PESAKA	618	
					Ting Ung Pang	SUPP	468	
					Ibrahim bin Takong	BEBAS	396	
Song Ing Huo	BEBAS	200						
N.33 PAKAN	3,851	2,724	70.00	327	Mandi Ak Snar	PESAKA	748	PESAKA 71
					Lau Mee Ee	BEBAS	677	
					Dundang Ak Ibi	SNAP	667	
					Liyau Ak Boleng	BEBAS	305	
N.34 MELUAN	3,789	2,652	70.10	347	Gramong Ak Jelian	SNAP	880	SNAP 70
					Philip Nyadang Ak Janting	PESAKA	810	
					Empaling	BEBAS	381	
					Tedong Ak Entalai	BEBAS	234	

KEPUTUSAN PILIHANRAYA DEWAN UNDANGAN NEGERI SARAWAK 1969 - (Samb.)

Bagian Pilihanraya NEGERI	Jumlah Pemilih Berdaftar	Jumlah Keluar Undi	Peratus Mengundi	Undi Rosak	Nama-nama Calon	Parti	Undi Diperolehi	Parti Menang Majoriti
N.35 MACHAN	5,496	4,446	80.90	71	Thomas Kana Kong Foh Kim Stephen Mapang Anak Sanggau	PESAKA SUPP SNAP	2,459 1,589 327	PESAKA 870
N.36 NGEMAH	4,728	3,373	71.30	267	Lias Ak Kana Penghulu Francis Umpau Ak Empam Jarrau Ak Serit Guntol Ak Bana Ansi Ak Anyau Ungai Ak Sumpom Penghulu Ujok Ak Andeng	BEBAS PESAKA SNAP BEBAS SUPP BEBAS BEBAS	796 660 603 539 428 47 33	BEBAS 136
N.37 SONG	5,917	4,507	76.90	395	Ngelambong Bangau Mangai Ak Lajang Dingai Ak Ujom	SNAP PESAKA SUPP	1,614 1,294 1,204	SNAP 320
N.38 PELAGUS	4,604	3,415	74.70	241	Bennet Jarrou Jungah Ak Lasah Francis Ak Nyuak	PESAKA SUPP SNAP	1,389 1,069 716	PESAKA 320
N.39 BALEH	6,412	5,150	80.30	371	Kanyan Ak Temenggong Koh Wesley Ajan Ak Nabau Kulleh Ak Semada Pengarrah Sibat Ak Semada	PESAKA SNAP SUPP BEBAS	1,953 1,528 806 492	PESAKA 425

KEPUTUSAN PILIHANRAYA DEWAN UNDANGAN NEGERI SARAWAK 1969 - (Samb.)

Bahagian Pilihanraya NEGERI	Jumlah Pemilih Berdaftar	Jumlah Keluar Undi	Peratus Mengundi	Undi Rosak	Nama-nama Calon	Parti	Undi Diperolehi	Parti Menang Majoriti
N.40 BELAGA	3,027	2,269	75.00	136	Nyipa Kilah Tajang Laing Penghulu Matu Puso Lisut Tinggang	SUPP PESAKA BEBAS SNAP	772 688 606 67	SUPP 84
N.41 TATAU	6,450	4,722	73.20	253	Awg. Ismail bin Pg. Zainuddin Nanang Ak Entigai Goh Ngiap Joon Julaihi Hanaffie Penghulu Angkalom Ak Latib Meng Cheng	PER SNAP SUPP BEBAS PESAKA BEBAS	1,340 1,191 827 571 415 125	PER 149
N.42 KEMANA	6,619	4,699	71.20	349	Abok Ak Jalin Asghar Khan Ting Lian Tung Png Tai Yok Medan Ak Suhang	PESAKA PER SNAP SUPP BEBAS	1,366 1,155 884 733 212	PESAKA 211
N.43 SUBIS	7,913	5,950	75.20	583	Francis Loke Lee Foug Chew Hashim bin Haji Ladis Jackie Yong	SNAP SUPP BEBAS PESAKA	1,728 1,420 1,387 832	SNAP 308
N.44 MIRI	9,946	7,228	72.00	277	Chia Chin Shin Yang Siew Siang John Leong Chee Yun Kepol Samat Lau Siu Wai	PER SUPP SNAP BEBAS BEBAS	2,876 2,511 1,256 166 142	PER 365

KEPUTUSAN PILIHANRAYA DEWAN UNDANGAN NEGERI SARAWAK 1969 - (Samb.)

Bahagian Pilihanraya NEGERI	Jumlah Pemilih Berdaftar	Jumlah Keluar Undi	Peratus Mengundi	Undi Rosak	Nama-nama Calon	Parti	Undi Diperolehi	Parti Menang Majoriti
N.45 MARUDI	7,290	5,387	73.90	275	Edward Jeli Ak Blayong Tama Weng Tinggang Wan Baya Malang Penghulu Arin	SNAP SUPP PESAKA BEBAS	3,134 958 910 110	SNAP 2,176
N.46 TELANG USAN	5,761	3,925	68.10	363	Balan Seling Lee Kee Bian Abeng Nawan Lawai Penghulu Balan Lejau	SNAP BEBAS PESAKA BEBAS	1,718 868 750 226	SNAP 850
N.47 LIMBANG	6,184	4,938	79.10	330	Dato' James Wong Kim Min Haji Abu Bakar bin Abdullah Pugi Ak Yabai Tahir bin Hassan	SNAP PER BEBAS BEBAS	2,935 1,068 385 220	SNAP 867
N.48 LAWAS	5,380	4,543	80.70	190	Awang Daud bin Awang Metusin Chegu Pudun Rangat Racha Umong Ling Tung Kiet Mah Chuan Sin	PER SNAP PESAKA BEBAS BEBAS	1,698 1,472 1,053 82 48	PER 226

KEPUTUSAN PILIHANRAYA PARLIMEN NEGERI SARAWAK 1969

Bahagian Pilihanraya PARLIMEN	Jumlah Pemilih Berdaftar	Jumlah Keluar Undi	Peratus Mengundi	Undi Rosak	Nama-Nama Calon	Parti	Undi Diperolehi	Parti Menang Majoriti
P.121 BAU-LUNDU	15,424	13,844	89.70	753	Siyum Ak Mutit Lee Nyan Choi John Loyar Lawrence Kureng Anak Lasif	SUPP SNAP PER PESAKA	4,539 3,733 2,655 2,164	SUPP 806
P.122 BANDAR KUCHING	24,877	20,779	83.50	5,113	Ong Kee Hui Kenneth Lau Ah Lah Kai Yan	SUPP BEBAS BEBAS	13,410 1,284 972	SUPP 12,126
P.123 SANTUBONG	17,746	14,338	80.90	769	Haji Awang Awal bin Awang Abu Ho Ho Lim Major Ngu Kuang Kee	PER SUPP SNAP	6,404 5,744 1,421	PER 660
P.124 SAMARAHAN	12,820	11,056	89.00	525	Abdul Taib bin Mahmud W.M. Khan Abang Anwar	PER SUPP SNAP	5,842 2,852 1,837	PER 2,990
P.125 PADAWAN	13,909	11,873	85.10	806	Stephen K.T. Yong Cyril Nichols Minah Ak Ranggok John Turing	SUPP SNAP PESAKA BEBAS	5,583 3,136 1,203 1,145	SUPP 2,447
P.126 SERIAN	16,359	14,566	89.00	835	Pengarah Rahun Ak Dabah Peter Ng Eng Lim Dominic Dago Anak Randan	SNAP SUPP PER	6,001 3,993 3,737	SNAP 2,008

KEPUTUSAN PILIHANRAYA PARLIMEN NEGERI SARAWAK 1969 - (Samb.)

Bahagian Pilihanraya PARLIMEN	Jumlah Pemilih Berdaftar	Jumlah Keluar Undi	Peratus Mengundi	Undi Rosak	Nama-Nama Calon	Parti	Undi Diperolehi	Parti Menang Majoriti
P.127 SIMUNJAN	11,553	10,059	87.20	921	Bojeng bin Andot Jubang Anak Tawi Tk Bujang bin Haji Amin	PER SNAP BEBAS	4,920 3,076 1,142	PER 1,844
P.128 BATANG LUPAR	17,476	13,776	78.80	836	Edwen Ak Tangkon Hollis Ak Tini Yaman bin Mohd. Tahir Abg. Haji Hamid Salam	SNAP SUPP PESAKA PER	4,751 3,247 3,142 1,800	SNAP 504
P.129 LUBOK ANTU	8,914	6,873	77.10	744	Jonathan Narwin Jinggong Unah Ak Dudong Bauk Ak Lang Buda Ak Ulan Belon Ak Ubak	SNAP PUSAKA SUPP BEBAS BEBAS	1,867 1,577 1,480 620 585	SNAP 290
P.130 BETONG	13,092	9,616	74.30	741	Andrew Mara Ak Walter Unjah Abg. Haji Hood bin Abg. Haji Suhaimi Langgi Ak Jilap Umpang Ak Pelima	SNAP PER PESAKA BEBAS	3,816 2,441 1,611 1,007	SNAP 1,375
P.131 SARATOK	11,892	9,911	83.30	483	Edmund Lanngu Ak Saga Anthony Nibong Ak Linggang Haji M. Su'at Tahir Bauk Ak Burma	SNAP PESAKA PER SUPP	3,968 2,536 1,792 1,132	SNAP 1,432

KEPUTUSAN PILIHANRAYA PARLIMEN NEGERI SARAWAK 1969 - (Samb.)

Bahagian Pilihanraya PARLIMEN	Jumlah Pemilih Berdaftar	Jumlah Keluar Undi	Peratus Mengundi	Undi Rosak	Nama-Nama Calon	Parti	Undi Diperolehi	Parti Menang Majoriti
P.132 SARIKEI	11,957	10,412	87.20	571	Cheng Ko Ming Lo Pek Ung Wong Yuk Feng Then Kwan Long Ching Ting Chiok	PER SUPP SNAP BEBAS BEBAS	4,041 3,337 1,389 960 114	PER 704
P.133 PAYANG	15,263	12,740	83.50	598	Dato' Haji Abdul-Rahman Ya'kub Nyandang Ak Linang Abuseman bin Merais Charlie Yu Chee Chiong	PER SUPP PESAKA SNAP	5,839 4,025 1,394 884	PER 1,814
P.134 BANDAR SIBU	18,779	14,221	75.70	877	Khoo Peng Loong Ting Tieng Tong Joseph C.C. Tang Lim Ung Chiew Peter Hwang	SUPP PER SNAP BEBAS BEBAS	7,655 3,560 1,212 519 398	SUPP 4,095
P.135 RAJANG	13,511	11,258	83.80	909	Tibuoh Ak Rantai Penghulu Poh Alexander Ak Seli Anyau Ak Bakit Salleh Ak Garasi	SUPP PESAKA SNAP BEBAS BEBAS	4,217 2,596 1,540 1,423 573	SUPP 1,621
P.136 MUKAH	15,798	10,907	69.00	819	Latip bin Haji Dris Ugil Ak Unchong Stephen Kule Richard Hanya Jawan Anak Kapong	PER SNAP PESAKA SUPP BEBAS	3,632 2,300 1,892 1,368 896	PER 1,332

KEPUTUSAN PILIHANRAYA PARLIMEN NEGERI SARAWAK 1969 - (Samb.)

Bahagian Pilihanraya PARLIMEN	Jumlah Pemilih Berdaftar	Jumlah Keluar Undi	Peratus Mengundi	Undi Rosak	Nama-Nama Calon	Parti	Undi Diperolehi	Parti Menang Majoriti
P.137 JULAU	7,640	5,286	80.50	689	Pengarah Banyang Salang Ak. P. Siden	PESAKA SNAP	2,330 2,267	PESAKA 63
P.138 KANOWIT	10,224	6,796	66.50	102	Unting Ak Umang Chua Kai Siong Bujang Ak Manja Pengkulu Masam Blaja Ak Angkin Jarit Anak Meluda Lee Ghin Ching	BEBAS SUPP PESAKA BEBAS SNAP BEBAS BEBAS	2,020 1,532 949 787 686 463 257	BEBAS 488
P.139 KAPIT	10,521	7,921	75.30	706	Pengkulu Abit Ak Angkin Pengkulu Jinggot Ak Atan Pengkulu Kuleh	SNAP PESAKA BEBAS	3,008 2,598 1,609	SNAP 410
P.140 ULU RAJANG	9,439	7,397	78.30	643	Temenggong Jugah Ak Bareng Sibat Ak Tagong Rabong Ah Langgot Kupa Ak Kanyan	PESAKA SNAP SUPP BEBAS	2,795 1,428 1,424 1,107	PESAKA 1,367
P.141 BINTULU	13,069	9,425	72.10	728	Ting Ming Kiong Jilan Ak Nyeggang Ismail bin Haji Sebli Tedong Ah Taboh Jubin Ak Magah	PER PESAKA SNAP SUPP BEBAS	2,919 2,183 2,038 1,461 96	PER 736

KEPUTUSAN PILIHANRAYA PARLIMEN NEGERI SARAWAK 1969 - (Samb.)

Bahagian Pilihanraya PARLIMEN	Jumlah Pemilih Berdaftar	Jumlah Keluar Undi	Peratus Mengundi	Undi Rosak	Nama-Nama Calon	Parti	Undi Diperolehi	Parti Menang Majoriti
P.142 MIRI-SUBIS	17,859	13,156	74.00	3,684	Dato' James Wong Kim Min Ekoon bin Bantar Penghulu Guyang	SNAP SUPP BEBAS	4,391 3,892 1,189	SNAP 499
P.143 BARAM	13,051	9,308	71.30	550	Lu Hat Wan Tama Weng Tinggang Wan Penghulu Gau Jau	SNAP SUPP PESAKA	5,100 1,863 1,795	SNAP 3,237
P.144 LIMBANG-LAWAS	11,564	9,495	89.50	630	Chegu Bungsu bin Abdullah Awang Baja bin Awang besar Pengaroh Ngang Ak Bundan	SNAP PER BEBAS	4,744 2,773 1,348	SNAP 1,972

RINGKASAN KEPUTUSAN PILIHANRAYA NEGERI SARAWAK 1969

		NEGERI	PARLIMEN
Jumlah Para Pemilih Yang Mendaftar		332,737	332,737
Jumlah Undi Yang Dipertandingkan		332,737	332,737
Jumlah Keluar Undi		266,225	265,013
Jumlah Undi Rosak		15,870	24,032
Keseluruhan Peratusan Mengundi		80.00	79.60
Undi Diperolehi Parti Yang Bertanding			
PERIKATAN/BARISAN NASIONAL	PER/BN	63,668	52,355
alternatif			
BEBAS	BEBAS	18,987	20,514
SARAWAK UNITED PEOPLES PARTY	SUPP	72,178	72,754
SARAWAK NATIONAL PARTY	SNAP	61,241	64,593
PARTI PESAKA SARAWAK	PESAKA	34,281	30,765
Jumlah Kerusi Yang Dimenangi			
PERIKATAN/BARISAN NASIONAL	PER/BN	15	7
alternatif			
BEBAS	BEBAS	1	1
SARAWAK UNITED PEOPLES PARTY	SUPP	12	5
SARAWAK NATIONAL PARTY	SNAP	12	9
PARTI PESAKA SARAWAK	PESAKA	8	2
Jumlah Undi alternatif			
		186,687	188,626
Jumlah Kerusi alternatif			
		33	17

Keputusan Pilihanraya Umum NEGERI SARAWAK Tahun 1974

PARTI-PARTI YANG BERTANDING PILIHANRAYA UMUM NEGERI SARAWAK 1974

Nama Parti	Ringkasan
1 PERIKATAN/BARISAN NASIONAL	PER/BN
2 BEBAS	BEBAS
3 BISAMAH	BISAMAH
4 SARAWAK NATIONAL PARTY	SNAP

JUMLAH KERUSI MASUK BERTANDING	
NEGERI	PARLIMEN
48	24
11 (12 CALON)	24
1	0
47	4

KERUSI YANG DIPERUNTUKKAN

1 PARLIMEN (DEWAN RAKYAT)	24 KERUSI
2 DEWAN UNDANGAN NEGERI (DUN)	48 KERUSI

KEPUTUSAN PILIHANRAYA DEWAN UNDANGAN NEGERI SARAWAK 1974

Bahagian Pilihanraya NEGERI	Jumlah Pemilih Berdaftar	Jumlah Keluar Undi	Peratus Mengundi	Undi Rosak	Nama-nama Calon	Parti	Undi Diperolehi	Parti Menang Majoriti
N.1 LUNDU	6,899	5,708	82.70	399	Chong Kinn Mook Michael Bong Thiam Joon	BN SNAP	3,150 2,159	BN 991
N.2 BAU	10,601	8,621	81.32	928	Lee Nyan Choi Ong Ah Khin	SNAP BN	4,301 3,392	SNAP 909
N.3 KUCHING BARAT	14,287	11,196	78.40	525	Abang Abu Bakar bin Datuk Bandar Abang Haji Mustapha Haji Dawi bin Abdul Rahman	BN SNAP	6,637 4,034	BN 2,603

KEPUTUSAN PILIHANRAYA DEWAN UNDANGAN NEGERI SARAWAK 1974 - (Samb.)

Bahagian Pilihanraya NEGERI	Jumlah Pemilih Berdaftar	Jumlah Keluar Undi	Peratus Mengundi	Undi Rosak	Nama-nama Calon	Parti	Undi Diperolehi	Parti Menang Majoriti
N.4 KUCHING TIMOR	13,888	10,275	74.00	384	Lo Foot Kee Stephen Yong	SNAP BN	5,663 4,228	SNAP 1,435
N.5 SEMARIANG	8,558	6,705	78.30	462	Ajibah Abol Abang Abd. Rahim bin Tun Abang Haji Openg Awang Wal bin Awang Abu	BN SNAP BEBAS	4,921 1,147 175	BN 3,774
N.6 SEKAMA	11,591	8,787	75.81	484	Sim Kheng Hong Shim Pan Chi	BN SNAP	4,728 3,575	BN 1,153
N.7 SEBANDI	8,496	6,622	77.90	489	Abdul Rahman Hamzah Bujang bin Pulo	BN SNAP	4,778 1,355	BN 3,423
N.8 MUARA TUANG	5,092	4,103	80.60	417	Mohamad Musa Mohd. Tahir bin Sham Frank Dustine Sirau	BN SNAP BEBAS	2,468 1,147 71	BN 1,321
N.9 BATU KAWAH	9,740	7,874	80.80	656	Chong Kiun Kong Paul Chin Phoh Luke Augustine Sirau	BN SNAP BEBAS	4,287 2,784 147	BN 1,503
N.10 BENGOH	5,578	4,861	87.10	503	Segus Anak Ginyai Bernabas Kulor a/k Kaos William Nais	BN SNAP BEBAS	2,286 1,869 203	BN 417

KEPUTUSAN PILIHANRAYA DEWAN UNDANGAN NEGERI SARAWAK 1974 - (Samb.)

Bahagian Pilihanraya NEGERI	Jumlah Pemilih Berdaftar	Jumlah Keluar Undi	Peratus Mengundi	Undi Rosak	Nama-nama Calon	Parti	Undi Diperolehi	Parti Menang Majoriti
N.11 TARAT	9,812	7,869	80.19	981	Arthu Mading Robert Kandong Lawrence Pohan	BN SNAP BEBAS	3,421 2,751 716	BN 670
N.12 TEBAKANG	9,093	7,479	82.25	653	Michael Ben Datuk Dominic Dago Randan Bong Kim Yuh @ Ah Yak Banggeh Anak Jenta	SNAP BN BEBAS BEBAS	3,256 3,025 288 257	SNAP 231
N.13 SEMERA	6,590	5,442	82.60	542	Mohd. Puteh (Lee Thian Kee) Wan Alkap bin Iku Esim	BN SNAP	3,337 1,563	BN 1,774
N.14 GEDONG	6,536	5,295	81.00	423	Hilary Tawan a/k Masan Liew Ming Chung	BN SNAP	2,450 2,422	BN 28
N.15 LINGGA-SEBUYAU	8,807	6,491	73.70	439	Daniel Tajen a/k Miri Datuk Penghulu Tawi Sli	SNAP BN	3,389 2,663	SNAP 726
N.16 SIMANGGANG	9,711	7,447	76.68	537	Hollis Tini Nelson Liap Kudu	BN SNAP	3,726 3,184	BN 542
N.17 ENKGILI-SKRANG	4,929	3,633	73.70	423	Nading Anak Lingeh Simon Dembab Anak Maja	SNAP BN	1,851 1,359	SNAP 492

KEPUTUSAN PILIHANRAYA DEWAN UNDANGAN NEGERI SARAWAK 1974 - (Samb.)

Bahagian Pilihanraya NEGERI	Jumlah Pemilih Berdaftar	Jumlah Keluar Undi	Peratus Mengundi	Undi Rosak	Nama-nama Calon	Parti	Undi Diperolehi	Parti Menang Majoriti
N.18 ULU AI	4,774	3,116	65.27	357	David Anak Jimut Benedict Bujang Anak Penghulu Tembak	SNAP BN	1,479 1,280	SNAP 199
N.19 SARIBAS	7,304	5,821	79.69	436	Abang ahmad Datu Hakim Stephen Chong Kai Hong	BN SNAP	3,224 2,161	BN 1,063
N.20 LAYAR	7,044	5,658	80.32	460	Alfred Jabu Anak Numpang Dato' Stephen Kalong Ningkan	BN SNAP	2,851 2,347	BN 504
N.21 KALAKA	6,280	5,378	85.00	337	Ahmad Zaidi Senawi bin Sulaiman (Senawi Senir)	BN SNAP	3,163 1,878	BN 1,285
N.22 KRIAN	6,883	5,307	77.00	356	Dato' Dunstan Endawi a/k Enchana Luke Anak Tungku	SNAP BN	3,339 1,612	SNAP 1,727
N.23 KUALA-RAJANG	6,077	5,054	83.00	358	Datuk Patinggi Haji Abdul Rahman Ya'kub Sylvester Melling Anak Kuin	BN SNAP	3,667 1,029	BN 2,638
N.24 REPOK	6,419	4,806	74.80	290	Chong Siew Chiang Ngo King Huong	BN SNAP	2,667 1,849	BN 818
N.25 MATU-DARO	7,025	5,349	76.10	363	Awang Hipni bin Pengeran Annu Abang Haji Amin	BN SNAP	4,447 539	BN 3,908

KEPUTUSAN PILIHANRAYA DEWAN UNDANGAN NEGERI SARAWAK 1974 - (Samb.)

Bahagian Pilihanraya NEGERI	Jumlah Pemilih Berdaftar	Jumlah Keluar Undi	Peratus Mengundi	Undi Rosak	Nama-nama Calon	Parti	Undi Diperolehi	Parti Menang Majoriti
N.26 BINATANG	9,812	7,544	76.90	408	Anthony Teo Tiow Gin Salang a/k Gadum	BN SNAP	4,494 2,642	BN 1,852
N.27 SIBU TENGAH	11,284	7,743	68.70	333	Chew Kim Poon Aloysius Tan Pingkai	BN SNAP	4,038 3,372	BN 666
N.28 SIBU LUAR	8,317	5,416	65.11	395	Dr. Wong Sung Kai Tan Aik Leong	BN SNAP	3,220 1,801	BN 1,419
N.29 IGAN	7,914	5,836	73.70	400	Ling Beng Siong Pao Liew Khing	BN SNAP	3,583 1,853	BN 1,730
N.30 DUDONG	6,753	4,634	68.62	338	Sandah a/k Pg. Jarrow Ting Ing Mieng Kong Siew Yong	SNAP BN BEBAS	2,164 2,017 115	SNAP 147
N.31 BALINGIAN	9,129	5,682	62.24	423	Salleh Jafaruddin Kassim A/k Tindin	BN SNAP	4,005 1,251	BN 2,757
N.32 OYA	9,019	6,186	68.55	398	Edward Esnen bin Unang Sim Boon Liang	BN SNAP	3,558 2,230	BN 1,328
N.33 PAKAN	4,445	3,315	74.58	290	Dr. Jawie Masing Jagok Mandi	SNAP BN	1,896 1,129	SNAP 767

KEPUTUSAN PILIHANRAYA DEWAN UNDANGAN NEGERI SARAWAK 1974 - (Samb.)

Bahagian Pilihanraya NEGERI	Jumlah Pemilih Berdaftar	Jumlah Keluar Undi	Peratus Mengundi	Undi Rosak	Nama-nama Calon	Parti	Undi Diperolehi	Parti Menang Majoriti
N.34 MELUAN	4,745	3,168	66.76	349	Gramong A/k Jelian Jangu a/k Pengarah Banyang	SNAP BN	1,891 928	SNAP 963
N.35 MACHAN	5,702	4,174	73.20	218	Leo Moggie @ Munggie a/k Irok Thomas Kana	SNAP BN	2,110 1,846	SNAP 264
N.36 NGEMAH	5,123	3,373	65.81	401	Francis Umpau a/k Empam Lias a/k Kana John Gaweing Migi	SNAP BN BEBAS	1,382 977 613	SNAP 405
N.37 SONG	6,476	3,914	60.44	481	Ngelambong a/k Bangau Anthony Kuin a/k Kedai	BN SNAP	1,823 1,610	BN 213
N.38 PELAGUS	5,786	4,277	73.91	426	Jonathan Sabai a/k Ajing Leonard Linggi a/l Jugah	SNAP BN	1,974 1,877	SNAP 97
N.39 BALEH	7,143	4,665	65.30	479	Peter Gani a/l Kiai Kenneth Kanyan Koh	SNAP BN	2,344 1,842	SNAP 502
N.40 BELAGA	3,760	3,070	81.40	269	Nyipa Bato Tajang Laing	BN BEBAS	1,419 1,382	BN 37
N.41 TATAU	7,675	5,652	73.64	417	Joseph Samuel Ting Ming Kiong	SNAP BN	2,751 2,484	SNAP 267

KEPUTUSAN PILIHANRAYA DEWAN UNDANGAN NEGERI SARAWAK 1974 - (Samb.)

Bahagian Pilihanraya NEGERI	Jumlah Pemilih Berdaftar	Jumlah Keluar Undi	Peratus Mengundi	Undi Rosak	Nama-nama Calon	Parti	Undi Diperolehi	Parti Menang Majoriti
N.42 KEMANA	7,961	5,793	72.80	548	Ujang Anak Jilan Baran Anak Nalo Mohd. Julaini bin Mohd. Hanafie	BN SNAP BEBAS	2,429 2,140 676	BN 289
N.43 SUBIS	10,000	7,431	74.31	813	Mumin bin Kader Francis Loke	BN SNAP	3,783 2,835	BN 948
N.44 MIRI	14,058	9,671	68.70	502	Chia Chin Shin Chiew Choon Lim	BN SNAP	5,495 3,674	BN 1,821
N.45 MARUDI	8,509	6,207	72.90	541	Edward Jeli a/k Blayong Babu	SNAP BN	3,438 2,228	SNAP 1,210
N.46 TELANG USAN	6,709	4,663	69.50	486	Balan Seling Stephen Timonty Wan Uliok	SNAP BN	2,315 1,862	SNAP 453
N.47 LIMBANG	7,233	5,915	81.70	310	Datuk James Wong Kim Min Mustapha Awag Besar Lim Chui Seng	SNAP BN BEBAS	3,224 2,224 157	SNAP 1,000
N.48 LAWAS	6,315	5,236	82.90	305	Awang Daud bin Metusin Balang Itai	BN SNAP	3,461 1,470	BN 1,991

KEPUTUSAN PILIHANRAYA PARLIMEN NEGERI SARAWAK 1974

Bahagian Pilihanraya PARLIMEN	Jumlah Pemilih Berdaftar	Jumlah Keluar Undi	Peratus Mengundi	Undi Rosak	Nama-Nama Calon	Parti	Undi Diperolehi	Parti Menang Majoriti
P.131 BAU-LUNDU	17,500	14,339	81.93	624	Patrick a/k Uren Valentine Cotter	SNAP BN	6,949 6,766	SNAP 183
P.132 BANDAR KUCHING	28,175	21,480	76.20	638	Ong Kee Hui Leong Ho Yuen Peter Ng Eng Lim Bujang	BN SNAP BEBAS	11,534 8,851 457	BN 2,683
P.133 SANTUBONG	20,149	15,494	76.90	605	Dr. Sulaiman Haji Daud Jerry Martin	BN SNAP	9,929 4,960	BN 4,969
P.134 SAMARAHAN	13,588	10,715	78.90	349	Datok Amar Haji Abdul Taib b. Mahmud Wazir Mohamad Khan	BN SNAP	7,517 2,849	BN 4,668
P.135 PADAWAN	15,318	12,715	83.00	611	Stephen Yong Micjael Bong Thiam Joon	BN SNAP	7,072 5,032	BN 2,040
P.136 SERIAN	18,905	15,346	81.18	1,235	Richard Dampeng Rahun a/k Dabak Bong Kim Yuh @ Ah Yak	BN SNAP BEBAS	6,716 6,503 892	BN 213
P.137 SIMUNJAN	13,126	10,768	82.00	587	Haji Hadadak bin Haji D. Pasauk Abang Annuar	BN SNAP	6,102 4,079	BN 2,023
P.138 BATANG LUPAR	18,518	13,925	75.19	658	Edwen a/k Tangkun Paul Anding	SNAP BN	6,926 6,341	SNAP 585

KEPUTUSAN PILIHANRAYA PARLIMEN NEGERI SARAWAK 1974 - (Samb.)

Bahagian Pilihanraya PARLIMEN	Jumlah Pemilih Berdaftar	Jumlah Keluar Undi	Peratus Mengundi	Undi Rosak	Nama-Nama Calon	Parti	Undi Diperolehi	Parti Menang Majoriti
P.139 LUBOK ANTU	9,703	6,737	69.40	594	Jonathan Narwin a/k Jinggong Tutong a/k Ningkan	SNAP BN	3,266 2,877	SNAP 389
P.140 BETONG	14,348	11,475	79.97	666	Liben a/k Kato Dato' Stephen Kalong Ningkan	BN SNAP	6,211 4,598	BN 1,613
P.141 SARATOK	13,163	10,669	81.00	526	Langgu a/k Saga @ Edmund Doughlas Sullang a/k Ganda	SNAP BN	5,258 4,885	SNAP 373
P.142 SARIKEI	12,496	9,834	78.70	440	Ching Tiong Kai Wong Siong Kuong	BN SNAP	6,420 2,974	BN 3,446
P.143 PAYANG	16,837	12,901	76.60	480	Datuk Patinggi Hj. Abd. Rahman b. Ya'kub Salang a/k Gadum	BN SNAP	9,246 3,175	BN 6,071
P.144 BANDAR SIBU	19,601	13,155	67.07	564	Wee Heo Soon Joseph Tan Chock Chung	BN SNAP	6,861 5,730	BN 1,131
P.145 RAJANG	14,667	10,468	71.30	494	Jawan a/k Empalieng Dato' a/k Peran	BN SNAP	5,690 4,284	BN 1,406
P.146 MUKAH	18,148	11,864	65.37	553	Latip Haji Dris Sim Boon Liang	BN SNAP	7,564 3,747	BN 3,817

KEPUTUSAN PILIHANRAYA PARLIMEN NEGERI SARAWAK 1974 - (Samb.)

Bahagian Pilihanraya PARLIMEN	Jumlah Pemilih Berdaftar	Jumlah Keluar Undi	Peratus Mengundi	Undi Rosak	Nama-Nama Calon	Parti	Undi Diperolehi	Parti Menang Majoriti
P.147 JULAU	9,190	6,475	70.48	378	Thomas Salang Mambang Alexander Timba	SNAP BN	3,933 2,164	SNAP 1,769
P.148 KANOWIT	10,825	7,557	69.81	440	Leo Moggie @ Munggie a/k Irok Thomas Kana	SNAP BN	3,925 3,192	SNAP 733
P.149 KAPIT	12,262	8,199	66.86	690	Abit a/k Angkin Nueng a/k Kudi	BN SNAP	3,786 3,723	BN 63
P.150 ULU RAJANG	10,903	7,739	70.98	962	Sibat Miyut a/k Tagong Leonard Linggi Jugah Manjah a/k Dengah	SNAP BN BEBAS	3,031 2,937 809	SNAP 94
P.151 BINTULU	15,636	11,442	73.17	689	Ting Ling Kiew Ting Ming Kiong	SNAP BN	5,657 5,096	SNAP 561
P.152 MIRI-SUBIS	24,058	17,105	71.09	822	Yang Siew Siang Datuk James Wong Kim Min	SNAP BN	8,949 7,334	BN 1,615
P.153 BARAM	15,218	10,867	71.40	590	Luhah Wan Joseph Wang Tingang	SNAP BN	6,050 4,227	SNAP 1,823
P.154 LIMBANG-LAWAS	13,548	11,170	82.40	462	Racha Umong Awang Bungsu bin Abdullah Haji Hasbolah Majid	BN SNAP BEBAS	5,875 4,669 164	BN 1,206

RINGKASAN KEPUTUSAN PILIHANRAYA NEGERI SARAWAK 1974

		NEGERI	PARLIMEN
Jumlah Para Pemilih Yang Mendaftar		375,882	375,882
Jumlah Undi Yang Dipertandingkan		375,882	375,882
Jumlah Keluar Undi		282,462	282,439
Jumlah Undi Rosak		21,732	14,657
Keseluruhan Peratusan Mengundi		75.15	75.14
Undi Diperolehi Parti Yang Bertanding			
PERIKATAN/BARISAN NASIONAL alternatif	PER/BN	144,492	147,957
BEBAS	BEBAS	4,048	2,322
BISAMAH	BISAMAH	716	-
SARAWAK NATIONAL PARTY	SNAP	111,438	117,503
Jumlah Kerusi Yang Dimenangi			
PERIKATAN/BARISAN NASIONAL alternatif	PER/BN	30	15
BEBAS	BEBAS	-	-
BISAMAH	BISAMAH	-	-
SARAWAK NATIONAL PARTY	SNAP	18	9
JUMLAH UNDI alternatif			
		116,202	119,825
JUMLAH KERUSI alternatif			
		18	9

Keputusan Pilihanraya Umum NEGERI SARAWAK Tahun 1978

PARTI-PARTI YANG BERTANDING PILIHANRAYA UMUM NEGERI SARAWAK 1978

Nama Parti	Ringkasan
1 PERIKATAN/BARISAN NASIONAL	PER/BN
2 BEBAS	BEBAS
3 DEMOCRATIC ACTION PARTY	DAP
4 PARTI RAKYAT JATI SARAWAK	PAJAR
5 PARTI UMAT SARAWAK	UMAT
6 SARAWAK PEOPLE'S ORGANISATON	SAPO
6 PARTI NEGARA RAKYAT SARAWAK	PNRS

JUMLAH KERUSI MASUK BERTANDING	
NEGERI	PARLIMEN
48	21
29 (53 CALON)	11 (16 CALON)
11	0
17	12
1	3
5	1
0	3

KERUSI YANG DIPERUNTUKKAN

1	PARLIMEN (DEWAN RAKYAT)	24 KERUSI
2	DEWAN UNDANGAN NEGERI (DUN)	48 KERUSI

Nota : Pilihanraya Dewan Undangan Negeri Sarawak Telah Diadakan Pada Tahun 1979 Dan Parlimen Pada Tahun 1978

KEPUTUSAN PILIHANRAYA DEWAN UNDANGAN NEGERI SARAWAK 1979

Bahagian Pilihanraya NEGERI	Jumlah Pemilih Berdaftar	Jumlah Keluar Undi	Peratus Mengundi	Undi Rosak	Nama-nama Calon	Parti	Undi Diperolehi	Parti Menang Majoriti
N.1 LUNDU	8,827	7,030	79.70	105	Mohamed Shamsuddin bin Mokhtar Chong Kim Mook Jonathan Saban Andrew Jipem ak. Nayok	BEBAS BN BEBAS BEBAS	2,854 2,861 290 920	BN 7
N.2 TASIK BIRU	12,838	10,047	78.29	184	Ku Fut Nam Patrick Anek Uren Aloysius Dom Nagok Lee Nyan Choi	BEBAS BEBAS BEBAS BN	2,675 5,127 543 1,518	BEBAS 2,452

Nota : Pilihanraya Dewan Undangan Negeri Sarawak Telah Diadakan Pada Tahun 1979 Dan Parlimen Pada Tahun 1978

KEPUTUSAN PILIHANRAYA DEWAN UNDANGAN NEGERI SARAWAK 1979 - (Samb.)

Bahagian Pilihanraya NEGERI	Jumlah Pemilih Berdaftar	Jumlah Keluar Undi	Peratus Mengundi	Undi Rosak	Nama-nama Calon	Parti	Undi Diperolehi	Parti Menang Majoriti
N.3 PADUNGAN	20,941	16,110	76.93	98	Cheng Yew Kiew Tan Meng Chong Sim Kwang Yang Sieh Tzu Tsing Tan Tak Seng	BN BEBAS DAP BEBAS BEBAS	1,861 8,041 5,877 59 174	BEBAS 2,164
N.4 STAMPIN	20,145	15,363	76.26	173	Chan Kay Heng Junaidi bin Samail Peter Ng Eng Lim @ Bujang Singka Datuk Amar Sim Kheng Hong	DAP BEBAS BEBAS BN	3,809 293 164 10,924	BN 7,115
N.5 PETRA JAYA	10,255	7,915	77.18	89	Lona Osman Halsah binti Harun	PAJAR BN	1,643 6,183	BN 4,540
N.6 SATOK	18,662	13,736	73.60	197	Wan Ahmadul Badwi Wan Abang Abu Bakar bin Datu Bandar Abang Haji Mustapha Kho King Hing	PAJAR BN BEBAS	2,293 10,506 740	BN 8,213
N.7 SEBANDI	6,537	4,794	73.40	125	Sharifah Mordiah bt. Tengku Fauzi Mohd. Nasir bin Hj. Daing Hosen	BN PAJAR	3,966 703	BN 3,263
N.8 MUARA TUANG	6,614	5,104	77.16	72	Adenan bin Haji Satem Bujang Ali Nor	BN PAJAR	4,227 805	BN 3,422

Nota : Pilihanraya Dewan Undangan Negeri Sarawak Telah Diadakan Pada Tahun 1979 Dan Parlimen Pada Tahun 1978

KEPUTUSAN PILIHANRAYA DEWAN UNDANGAN NEGERI SARAWAK 1979 - (Samb.)

Bahagian Pilihanraya NEGERI	Jumlah Pemilih Berdaftar	Jumlah Keluar Undi	Peratus Mengundi	Undi Rosak	Nama-nama Calon	Parti	Undi Diperolehi	Parti Menang Majoriti
N.9 BATU KAWAH	12,858	9,552	74.30	298	Anga a/k Soret @ John Lawrence Chong Kiun Kong	BEBAS BN	2,046 7,208	BN 5,162
N.10 BENGOH	7,940	8,283	85.04	115	Wilfred Nissom Shyu Li Hua Datuk Stephen Yong	BEBAS DAP BN	3,894 159 4,115	BN 221
N.11 TARAT	10,626	7,645	71.95	322	Johnny Rueh Robert Jacob Ridu	PAJAR BN	2,410 4,913	BN 2,503
N.12 TEBAKANG	12,150	8,164	67.19	471	Joseph Khoo Choo Joon Fatt Michael Ben	PAJAR BEBAS BN	1,035 2,434 4,224	BN 1,790
N.13 SEMERA	7,321	5,886	80.40	78	Ambi bin Nen Abang Haji Ahmad Urai	PAJAR BN	1,635 4,173	BN 2,538
N.14 GEDONG	6,617	4,956	74.89	90	James Jenta Bong Janting Hilary Tawan a/k Masan Haji Mohamed Bujang bin Haji Amin	BEBAS BEBAS BN PAJAR	924 137 3,067 738	BN 2,143
N.15 LINGGA	10,143	7,276	71.73	77	Daniel Tajem a/k Miri Syeed Idrus bin Syeed Mahmud Kho Su Ming	BN BEBAS BEBAS	3,602 436 3,161	BN 441

Nota : Pilihanraya Dewan Undangan Negeri Sarawak Telah Diadakan Pada Tahun 1979 Dan Parlimen Pada Tahun 1978

KEPUTUSAN PILIHANRAYA DEWAN UNDANGAN NEGERI SARAWAK 1979 - (Samb.)

Bahagian Pilihanraya NEGERI	Jumlah Pemilih Berdaftar	Jumlah Keluar Undi	Peratus Mengundi	Undi Rosak	Nama-nama Calon	Parti	Undi Diperolehi	Parti Menang Majoriti
N.16 SRI AMAN	11,795	8,534	72.35	171	Bruce a/k Matong Hollis Tini Thomas a/k Kawan	DAP BN BEBAS	641 4,502 3,220	BN 1,282
N.17 ENKILILI	5,951	4,381	73.61	124	Nadeng a/k Lingoh Luta a/k Majeng	BN BEBAS	2,583 1,674	BN 909
N.18 BATANG AIR	-	-	-	-	David @Jemut	BN	M/T.B	BN
N.19 SARIBAS	8,628	5,941	68.85	107	Alli Kawi Andrew Mara a/k Walter Unjah Abang Hipni bin Abang Turkey Haji Zainudin Haji Satem	PAJAR BEBAS BEBAS BN	1,987 82 161 3,613	BN 1,635
N.20 LAYAR	-	-	-	-	Datuk Alfrid Jabu	BN	M/T.B	BN
N.21 KALAKA	7,341	5,813	79.18	81	Suib Samik Wan Yusof bin Tun Datuk Patinggi Tuanku Haji Bujang	PAJAR BN	1,243 4,489	BN 3,246
N.22 KRIAN	7,871	5,784	73.48	191	Jemeni Sangkan Dunstan Endawie	BEBAS BN	1,097 4,496	BN 3,399

Nota : Pilihanraya Dewan Undangan Negeri Sarawak Telah Diadakan Pada Tahun 1979 Dan Parlimen Pada Tahun 1978

KEPUTUSAN PILIHANRAYA DEWAN UNDANGAN NEGERI SARAWAK 1979 - (Samb.)

Bahagian Pilihanraya NEGERI	Jumlah Pemilih Berdaftar	Jumlah Keluar Undi	Peratus Mengundi	Undi Rosak	Nama-nama Calon	Parti	Undi Diperolehi	Parti Menang Majoriti
N.23 KUALA-RAJANG	6,003	4,937	82.24	66	Joseph Allen a/k Entai Abdullah bin Galau Haji Bohari bin Ujang Mohamed Asfia bin Awang Naser	BEBAS PAJAR BEBAS BN	552 532 71 3,716	BN 3,164
N.24 MATU-DARO	10,235	7,531	73.60	162	Datuk Patinggi Tan Sri Abdul Rahman bin Ya'kub Eden bin Abdullah	BN PAJAR	6,827 542	BN 6,285
N.25 REPOK	11,166	8,927	79.95	64	David Teng Lung Chi Chong Siew Chiang	BN DAP	4,601 4,262	BN 339
N.26 MERADONG	10,526	7,889	74.90	102	Tang Ling Tung Robinson Nyanggau a/k Nanang Anthony Teo Tiao Gin Mohd. Zain bin Su'ip Teo Siang Hai	DAP BEBAS BN BEBAS BEBAS	2,187 449 3,126 194 1,831	BN 939
N.27 MALING	23,096	18,051	78.20	103	Ling Sie Ming Dr. Wong Soon Kai	DAP BN	8,109 9,839	BN 1,730
N.28 SEDUAN	11,646	8,368	71.90	69	Ting Ing Meing Sia Chiew King Abang Latip bin Abdul Haron	BN DAP BEBAS	4,873 3,235 191	BN 1,638

Nota : Pilihanraya Dewan Undangan Negeri Sarawak Telah Diadakan Pada Tahun 1979 Dan Parlimen Pada Tahun 1978

KEPUTUSAN PILIHANRAYA DEWAN UNDANGAN NEGERI SARAWAK 1979 - (Samb.)

Bahagian Pilihanraya NEGERI	Jumlah Pemilih Berdaftar	Jumlah Keluar Undi	Peratus Mengundi	Undi Rosak	Nama-nama Calon	Parti	Undi Diperolehi	Parti Menang Majoriti
N.29 IGAN	7,589	5,214	68.70	177	David Tiong Chiong Chu Harry Kiroh Rayon Huang Teck Nai	BN PAJAR DAP	2,455 399 2,183	BN 272
N.30 DUDONG	11,062	7,802	70.50	203	Alexander Temaga Seli Liaw Yew Ming Chan Hiu Fei Yun anak Janang Datuk Sabdah a/k Penghulu Jarrow	BEBAS BEBAS DAP BEBAS BN	239 1,898 883 454 4,125	BN 2,227
N.31 BALINGIAN	-	-	-	-	Wan Habib bin Mahmud	BN	M/T.B	BN
N.32 OYA	7,638	4,773	62.49	170	Imilda binti John Arun Gerald Bujal bin Gayau Edward Atit Edward Esenen Ignatius Klumai bin Mawan	BEBAS PAJAR BEBAS BN BEBAS	557 113 463 3,241 229	BN 2,684
N.33 PAKAN	4,805	3,408	70.90	78	Jagok Mandi Jawie Masing	BEBAS BN	1,049 2,281	BN 1,232
N.34 MELUAN	-	-	-	-	Gramong a/l Jelian	BN	M/T.B	BN

Nota : Pilihanraya Dewan Undangan Negeri Sarawak Telah Diadakan Pada Tahun 1979 Dan Parlimen Pada Tahun 1978

KEPUTUSAN PILIHANRAYA DEWAN UNDANGAN NEGERI SARAWAK 1979 - (Samb.)

Bahagian Pilihanraya NEGERI	Jumlah Pemilih Berdaftar	Jumlah Keluar Undi	Peratus Mengundi	Undi Rosak	Nama-nama Calon	Parti	Undi Diperolehi	Parti Menang Majoriti
N.35 MACHAN	6,888	4,753	69.03	81	Chua Poh Huo Gramong Juna	BEBAS BN	1,753 2,919	BN 1,166
N.36 NGEMAH	5,732	4,058	70.80	110	Joseph a/k Kudi Tajan a/k Seli Inok a/k Kudor Lias anak Kana	BN BEBAS BEBAS BEBAS	2,194 782 422 550	BN 1,412
N.37 KATIBAS	6,686	3,429	51.30	195	Ambrose Blikau a/k Enturan Gera a/k Jugah Bullek	BN BEBAS	2,115 1,119	BN 996
N.38 PELAGUS	7,259	4,586	63.20	175	Jonathan Sabai a/k Ajing Kumbong a/k P. Gerinang	BN DAP	2,863 1,548	BN 1,315
N.39 BALEH	8,054	4,997	62.10	172	Tuan a/k Antau Nyewak anak Sibat Peter Gani anak Kiai	UMAT BEBAS BN	238 864 3,723	BN 2,859
N.40 BELAGA	4,056	3,256	80.30	84	Nyipa Bato Tajang Laing	BN BEBAS	1,206 1,966	BEBAS 760
N.41 TATAU	6,786	4,062	59.90	119	Lim Cheng Huel Joseph Mamat Samuel	SAPO BN	725 3,218	BN 2,493

Nota : Pilihanraya Dewan Undangan Negeri Sarawak Telah Diadakan Pada Tahun 1979 Dan Parlimen Pada Tahun 1978

KEPUTUSAN PILIHANRAYA DEWAN UNDANGAN NEGERI SARAWAK 1979 - (Samb.)

Bahagian Pilihanraya NEGERI	Jumlah Pemilih Berdaftar	Jumlah Keluar Undi	Peratus Mengundi	Undi Rosak	Nama-nama Calon	Parti	Undi Diperolehi	Parti Menang Majoriti
N.42 KEMANA	11,896	7,195	60.50	340	Celestine Ujang a/k Jilan Mohamad bin Nawi	BN PAJAR	6,001 854	BN 5,147
N.43 SUBIS	13,979	9,908	70.90	314	Antalai a/k Sawing Haji Salem bin Gapar Simat bin Dollah Anthony Sia Mumin bin Kader	SAPO BEBAS PAJAR BEBAS BN	2,273 52 196 1,313 5,760	BN 3,487
N.44 MIRI	23,000	16,713	72.70	177	Szetu Mei Thong Datuk Chia Chin Shin	SAPO BN	7,500 9,036	BN 1,536
N.45 MARUDI	10,161	6,783	66.80	340	Limau a/k Dali Edward Jeli a/k Blayong	SAPO BN	1,609 4,834	BN 3,225
N.46 TELANG USAN	7,758	4,990	64.10	98	Joseph Balan Seling Paul Kalang Kho Thien Seng	BN SAPO BEBAS	3,667 994 231	BN 2,673
N.47 LIMBANG	9,492	7,034	74.10	205	Datuk James Wong Kim Min Lim Cheong Heng Hasbollah bin Majid Francis Mabong a/k Jeruka	BN BEBAS BEBAS BEBAS	5,021 743 623 442	BN 4,278
N.48 LAWAS	6,826	5,215	76.40	115	Datuk Haji Noor bin Haij Tahir Loh Teng Kong Mansor bin Osman Panai Siger Yusup a/k Buaya	BN BEBAS PAJAR BEBAS BEBAS	3,246 537 93 1,087 137	BN 2,159

KEPUTUSAN PILIHANRAYA PARLIMEN NEGERI SARAWAK 1978

Bahagian Pilihanraya PARLIMEN	Jumlah Pemilih Berdaftar	Jumlah Keluar Undi	Peratus Mengundi	Undi Rosak	Nama-nama Calon	Parti	Undi Diperolehi	Parti Menang Majoriti
P.131 MAS GADING	20,628	15,968	77.40	501	Patrick a/k Uren Aloysius Dom Nagok Siyum Ak. Mutit Ong Guan Cheng	BN BEBAS PAJAR BEBAS	7,883 5,208 1,587 789	BN 2,675
P.132 BANDAR KUCHING	36,527	25,750	70.49	759	Ong Kee Hui Leong Ho Yuen	BN BEBAS	19,902 5,089	BN 14,813
P.133 SANTUBONG	26,140	20,140	77.05	287	Dr. Sulaiman Haji Daud Alii Kawi Sulaiman bin Tambun	BN PAJAR PNRS	12,683 7,005 165	BN 5,678
P.134 SAMARAHAN	12,475	9,493	76.09	143	Datuk Amar Haji Abdul Taib bin Mahmud Razali Sabang Wan Ibrahim Abd. Rahman Bakawi Uteh	BN PAJAR BEBAS UMAT	6,522 2,282 429 117	BN 4,240
P.135 PADAWAN	21,748	-	-	-	Datuk Stephen Yong Kuek Tee	BN	M/T.B	M/T.B
P.136 SERIAN	22,052	15,968	72.42	1,035	Richard Dampeng Johnny Rueh Nelson Kundal Ngareng	BN PAJAR UMAT	7,050 4,574 3,313	BN 2,476
P.137 SIMUNJAN	12,779	9,823	76.86	369	Bujang bin Haji Ulis Ambi bin Nen Alii bin Buang	BN PAJAR PNRS	5,738 3,454 262	BN 2,284

KEPUTUSAN PILIHANRAYA PARLIMEN NEGERI SARAWAK 1978 - (Samb.)

Bahagian Pilihanraya PARLIMEN	Jumlah Pemilih Berdaftar	Jumlah Keluar Undi	Peratus Mengundi	Undi Rosak	Nama-nama Calon	Parti	Undi Diperolehi	Parti Menang Majoriti
P.138 BATANG LUPAR	21,076	12,868	61.05	1,163	Edwen a/k Tangkon Brodie Ak. Sureng	BN BEBAS	7,365 4,340	BN 3,025
P.139 LUBOK ANTU	10,386	7,206	69.38	221	Jonathan Narwin a/k Jinggong Kua Siang How Ah Choon Simon Dembab ak. Maja	BN BEBAS BEBAS BEBAS	2,789 1,636 1,405 1,155	BN 1,153
P.140 BETONG	16,064	10,380	64.61	375	Liben Ak. Kato Charles Henry Ingka Mahmood bin Aman	BN PAJAR PNRS	6,473 3,098 434	BN 3,375
P.141 SARATOK	14,550	10,207	70.15	420	Edmund Langgu a/k Saga Vincent Busut Dang	BN PAJAR	7,260 2,527	BN 4,733
P.142 PALOH	15,105	11,346	75.11	324	Datuk Patinggi Tan Sri Abdul Rahman Ya'kub Lona binti Osman	BN PAJAR	8,581 2,441	BN 6,140
P.143 SARIKEI	20,089	14,419	71.78	287	Chieng Tiong Kai Chong Siew Chiang	BN BEBAS	7,760 6,372	BN 1,388
P.144 BANDAR SIBU	28,519	20,541	72.02	244	Dr. Wong Soon Kai Chieng Hie Kwong	BN BEBAS	13,525 6,772	BN 6,753

KEPUTUSAN PILIHANRAYA PARLIMEN NEGERI SARAWAK 1978 - (Samb.)

Bahagian Pilihanraya PARLIMEN	Jumlah Pemilih Berdaftar	Jumlah Keluar Undi	Peratus Mengundi	Undi Rosak	Nama-nama Calon	Parti	Undi Diperolehi	Parti Menang Majoriti
P.145 RAJANG	17,968	12,246	68.15	302	Jawan Empaling Yong Ping Kuai Juga Ak. Buan	BN BEBAS BEBAS	6,584 4,427 933	BN 2,157
P.146 MUKAH	17,469	10,182	58.28	448	Haji Salleh bin Jafaruddin Ligam Peter	BN PAJAR	7,103 2,631	BN 4,472
P.147 JULAU	9,585	5,868	61.22	295	Thomas Salang Jagok Mandi Nyadang ak. Janting	BN BEBAS BEBAS	3,637 1,131 805	BN 2,506
P.148 KANOWIT	11,743	8,450	71.95	96	Leo Moggie Anak Irok Thomas Kanan Jarit ak. Meluda	BN BEBAS BEBAS	4,973 3,039 342	BN 1,934
P.149 KAPIT	13,359	7,925	59.32	336	Leomard Linggi ak. Jugah Hillary Simon Salleh	BN PAJAR	5,122 2,467	BN 2,655
P.150 ULU RAJANG	11,385	6,369	55.94	672	Sibat Miyut a/k Tagong Manjah a/k Dengah Tuai Rimah Tuan ak. Antau	BN PAJAR UMAT	3,983 1,246 468	BN 2,737
P.151 BINTULU	17,420	10,451	59.99	467	Ting Ling Kiew Frederick Kial Mohd. Julaihi Hanaffie	BN PAJAR BEBAS	7,328 1,697 959	BN 5,631

KEPUTUSAN PILIHANRAYA PARLIMEN NEGERI SARAWAK 1978 - (Samb.)

Bahagian Pilihanraya PARLIMEN	Jumlah Pemilih Berdaftar	Jumlah Keluar Undi	Peratus Mengundi	Undi Rosak	Nama-nama Calon	Parti	Undi Diperolehi	Parti Menang Majoriti
P.152 LAMBIR	30,026	20,108	66.96	680	Szetu Mei Thong Datuk Chia Chin Shin	SAPO BN	10,150 9,278	SAPO 872
P.153 BARAM	17,457	-	-	-	Luhai Wan	BN	M/T.B	M/T.B
P.154 BUKIT MAS	15,726	-	-	-	Racha Umong	BN	M/T.B	M/T.B

RINGKASAN KEPUTUSAN PILIHANRAYA NEGERI SARAWAK 1978

		NEGERI	PARLIMEN
Jumlah Para Pemilih Yang Mendaftar		477,245	440,276
Jumlah Undi Yang Dipertandingkan		446,399	385,345
Jumlah Keluar Undi		326,193	265,708
Jumlah Undi Rosak		6,887	9,424
Keseluruhan Peratusan Mengundi		73.07	68.90
Undi Diperolehi Parti Yang Bertanding			
	PERIKATAN/BARISAN NASIONAL alternatif	PER/BN	193,918
	BEBAS	BEBAS	161,539
	DEMOCRATIC ACTION PARTY	DAP	61,944
	PARTI RAKYAT JATI SARAWAK	PAJAR	44,831
	PARTI UMAT SARAWAK	UMAT	32,893
	SARAWAK PEOPLE'S ORGANISATON	SAPO	17,221
	PARTI NEGARA RAKYAT SARAWAK	PNRS	17,221
			35,009
			238
			3,898
			13,101
			10,150
			-
			861
Jumlah Kerusi Yang Dimenangi			
	PERIKATAN/BARISAN NASIONAL alternatif	PER/BN	41 + 4 (M/T.B)
	BEBAS	BEBAS	20 + 3 (M/T.B)
	DEMOCRATIC ACTION PARTY	DAP	3
	PARTI RAKYAT JATI SARAWAK	PAJAR	-
	PARTI UMAT SARAWAK	UMAT	-
	SARAWAK PEOPLE'S ORGANISATON	SAPO	-
	PARTI NEGARA RAKYAT SARAWAK	PNRS	-
			1
			-
	JUMLAH UNDI alternatif		125,397
	JUMLAH KERUSI alternatif		94,749
			3
			1

Keputusan Pilihanraya Umum NEGERI SARAWAK Tahun 1982

PARTI-PARTI YANG BERTANDING PILIHANRAYA UMUM NEGERI SARAWAK 1982

Nama Parti	Ringkasan
1 PERIKATAN/BARISAN NASIONAL	PER/BN
2 DEMOCRATIC ACTION PARTY	DAP
3 BEBAS	BEBAS
4 PARTI KEBANGSAAN SARAWAK	SNAP
5 PARTI BANSA DAYAK SARAWAK	PBDS
6 SARAWAK DEMOCRATIC BERSATU	BERSATU
7 PARTI RAKYAT JATI SARAWAK	PAJAR
8 SARAWAK PEOPLE'S ORGANISATON	SAPO

JUMLAH KERUSI MASUK BERTANDING	
NEGERI	PARLIMEN
29	18
7	5
39 (80 CALON)	14 (26 CALON)
18	0
14	0
4	0
0	1
0	1

KERUSI YANG DIPERUNTUKKAN

1 PARLIMEN (DEWAN RAKYAT)	24 KERUSI
2 DEWAN UNDANGAN NEGERI (DUN)	48 KERUSI

Nota : Pilihanraya Dewan Undangan Negeri Sarawak Telah Diadakan Pada Tahun 1983 Dan Parlimen Pada Tahun 1982

KEPUTUSAN PILIHANRAYA DEWAN UNDANGAN NEGERI SARAWAK 1983

Bahagian Pilihanraya NEGERI	Jumlah Pemilih Berdaftar	Jumlah Keluar Undi	Peratus Mengundi	Undi Rosak	Nama-nama Calon	Parti	Undi Diperolehi	Parti Menang Majoriti
N.1 LUNDU	10,003	7,669	79.67	161	Winston Tujang Ak Pata	BEBAS	44	BN 2,054
					Jehim Ak. Milos	BEBAS	891	
					Ahmad bin Som	BEBAS	208	
					Ramsay Noel Jitam	BN	4,146	
					Mohamad Shamsuddin bin Mokhtar	BEBAS	2,092	
					Hasan @ Hassan bin Mawi	BEBAS	127	

Nota : Pilihanraya Dewan Undangan Negeri Sarawak Telah Diadakan Pada Tahun 1983 Dan Parlimen Pada Tahun 1982

KEPUTUSAN PILIHANRAYA DEWAN UNDANGAN NEGERI SARAWAK 1983 - (Samb.)

Bahagian Pilihanraya NEGERI	Jumlah Pemilih Berdaftar	Jumlah Keluar Undi	Peratus Mengundi	Undi Rosak	Nama-nama Calon	Parti	Undi Diperolehi	Parti Menang Majoriti
N.2 TASIK BIRU	15,292	11,703	76.53	136	Patau Ak. Rubis @ Dr. Patau Rubis Peter Ak. Minos Guing Ak. Nyangu @ Aloysius Dom Nagok	SNAP BN BEBAS	7,064 4,389 114	SNAP 2,675
N.3 PADUNGAN	26,966	20,968	77.76	124	Alexander John Shek Kwok Bun Song Swee Guan Sim Keng Soon @ Sim Kwang Yang	SNAP BN DAP	1,058 11,665 8,121	BN 3,544
N.4 STAMPIN	29,062	22,417	77.14	269	Yong Sen Chan Sim Kheng Hong	DAP BN	6,719 15,429	BN 8,710
N.5 PETRA JAYA	10,996	8,074	73.43	158	Eden bin Abdullah Mohd. Pauzi bin Bol Hassan Hafsah binti Harun	BERSATU BEBAS BN	544 1,265 6,107	BN 4,842
N.6 SATOK	19,242	12,118	62.98	246	Abg. Abd. Rahman Zohari bin Tun Abd Haji Openg Abg. Ariffin b. Abg. Sebli @ Abg. Bunsu	BN BERSATU	10,234 1,638	BN 8,596
N.7 SEBANDI	6,969	5,269	75.61	77	Bujang bin Bakar Abg. Saufi Adenan @ Abang Supi bin Abg. Adenan Dt. Patinggi Hj. Abdul Taib b. Mahmud	BEBAS BERSATU BN	1,406 66 3,720	BN 2,314

Nota : Pilihanraya Dewan Undangan Negeri Sarawak Telah Diadakan Pada Tahun 1983 Dan Parlimen Pada Tahun 1982

KEPUTUSAN PILIHANRAYA DEWAN UNDANGAN NEGERI SARAWAK 1983 - (Samb.)

Bahagian Pilihanraya NEGERI	Jumlah Pemilih Berdaftar	Jumlah Keluar Undi	Peratus Mengundi	Undi Rosak	Nama-nama Calon	Parti	Undi Diperolehi	Parti Menang Majoriti
N.8 MUARA TUANG	7,391	5,768	78.04	136	Abang Hj. Mohd. Kassim b. Abg. Mohd. Taha Abang Ibrahim b. Abg. Othman Adenan bin Haji Satem	BERSATU BEBAS BN	292 822 4,518	BN 3,696
N.9 BATU KAWAH	14,520	10,244	70.55	302	Chong Kiun Kong Anga Ak Soret @ John Lawrence Peter Ak. Nuab	BN BEBAS BEBAS	7,517 984 1,441	BN 6,076
N.10 BENGOH	13,108	10,543	80.43	133	Wilfred Rata Nissom William Tanyuh Ak. Nub George Sincord	BEBAS BN BEBAS	5,720 4,594 96	BEBAS 1,126
N.11 TARAT	12,153	8,955	73.69	191	Robert Jacob Ridu Rahun Ak Dabak Bangik Ak Kandong Chai Mok Shin Narayanan Sachidanandan	BN BEBAS BEBAS BEBAS BEBAS	3,950 3,502 105 633 574	BN 448
N.12 TEBAKANG	14,163	10,123	71.47	262	Frederick Bayoi Manggi Nelson Kundai Ngareng Michael Ben Ak Panggi Lainus Ak Andrew Luwak	BEBAS BEBAS SNAP PBDS	2,507 359 4,046 2,949	SNAP 1,097

Nota : Pilihanraya Dewan Undangan Negeri Sarawak Telah Diadakan Pada Tahun 1983 Dan Parlimen Pada Tahun 1982

KEPUTUSAN PILIHANRAYA DEWAN UNDANGAN NEGERI SARAWAK 1983 - (Samb.)

Bahagian Pilihanraya NEGERI	Jumlah Pemilih Berdaftar	Jumlah Keluar Undi	Peratus Mengundi	Undi Rosak	Nama-nama Calon	Parti	Undi Diperolehi	Parti Menang Majoriti
N.13 SEMERA	7,890	5,460	69.20	127	Tan Guek Liang	BEBAS	1,198	BN 760
					Wan Alkap b. Tuanku Esim	BEBAS	1,666	
					Wan Wahab b. Wan Sanusi	BN	2,426	
					Salleh b. Zen	BEBAS	43	
N.14 GEDONG	6,809	4,672	68.62	81	Mohammed Tawan b. Abdullah @ Hilary	BN	2,675	BN 1,464
					Tawan Ak Masan			
					Ahmad b. Derahman @ Jaraie b. Drahrman	BEBAS	1,211	
					Mathew Ain Ak Numan	BEBAS	205	
					Junaidi b. Solhassan	BEBAS	203	
Bujang b. Brahim @ Bujang b. Hj. Brahim	BEBAS	297						
N.15 LINGGA	11,275	8,197	72.70	108	Wan Akil b. Tuanku Mahmud	BEBAS	116	PBDS 1,395
					Donald Lawan	BEBAS	122	
					Daniel Tajem Ak Miri	PBDS	4,562	
					Mursidi @ Mohd. Morshidi b. Hj Umi	BEBAS	122	
					Jacob Ak. Imang	SNAP	3,167	
N.16 SRI AMAN	13,073	8,631	66.02	206	Ngu Piew Seng	BEBAS	2,661	BN 1,440
					Abg. Hj. Taha b. Dt. Abg. Hj. Zain	BEBAS	1,527	
					Hollis Ak Tini	BN	4,101	
					Shamsuddin b. Abdullah	BEBAS	136	

Nota : Pilihanraya Dewan Undangan Negeri Sarawak Telah Diadakan Pada Tahun 1983 Dan Parlimen Pada Tahun 1982

KEPUTUSAN PILIHANRAYA DEWAN UNDANGAN NEGERI SARAWAK 1983 - (Samb.)

Bahagian Pilihanraya NEGERI	Jumlah Pemilih Berdaftar	Jumlah Keluar Undi	Peratus Mengundi	Undi Rosak	Nama-nama Calon	Parti	Undi Diperolehi	Parti Menang Majortti
N.17 ENKILILI	6,501	5,007	77.02	74	Jonathan Narwin Ak. Jinggong	PBDS	984	BEBAS 418
					Sing Cho Nang	BEBAS	1,461	
					Simon Dembab Ak Maja	BEBAS	495	
					Richard Tawan Ak Sedu	BEBAS	921	
					Kua Siang How	BEBAS	29	
					Wilson Allie Ak Banyie	SNAP	1,043	
N.18 BATANG AIR	5,415	3,923	72.45	80	Sylvester Langot Ak Uming	SNAP	1,421	SNAP 8
					David Ak. Jemut	PBDS	1,413	
					Benedict Bujang Ak Tembak	BEBAS	1,009	
N.19 SARIBAS	10,028	6,595	65.77	116	Mohd. Parhi b. Haji Bujang	BEBAS	1,893	BN 1,226
					Haji Zainuddin bin Haji Satem	BN	3,119	
					Abg. Madzhi b. Abg. Haji Dahlan	BEBAS	1,467	
N.20 LAYAR	9,009	6,455	71.65	76	Alfred Jabu Anak Numpang	BN	5,053	BN 3,727
					Razali b. Sabang @ Mohamad Razali	BEBAS	1,326	
N.21 KALAKA	8,222	6,358	77.33	137	Jong Nam Hin	BEBAS	690	BN 2,773
					Mohd. Rambli bin Haji Omar	BEBAS	1,055	
					Wan Yusof bin Tun Datuk Patinggi			
					Tuanku Haji Bujang	BN	3,828	
					Jong Tahi Bee	BEBAS	528	
					Othman bin Kawi	BEBAS	120	

Nota : Pilihanraya Dewan Undangan Negeri Sarawak Telah Diadakan Pada Tahun 1983 Dan Parlimen Pada Tahun 1982

KEPUTUSAN PILIHANRAYA DEWAN UNDANGAN NEGERI SARAWAK 1983 - (Samb.)

Bahagian Pilihanraya NEGERI	Jumlah Pemilih Berdaftar	Jumlah Keluar Undi	Peratus Mengundi	Undi Rosak	Nama-nama Calon	Parti	Undi Diperolehi	Parti Menang Majoriti
N.22 KRIAN	8,249	6,216	75.35	77	Datuk Peter Tinggom Ak Kamarau Andau Ak Japar John Antau Ak Linggang Langgu Ak Saga @ Edmund Solomon Buyong Ak Igoh	SNAP BEBAS BEBAS PBDS BEBAS	2,307 162 853 2,752 65	PBDS 445
N.23 KUALA-RAJANG	6,563	5,214	79.45	59	Sa'adi b. Olia Lamasudin b. Salleh @ Dr. Udie b. Salleh	BN BEBAS	3,305 1,850	BN 1,455
N.24 MATU-DARO	11,109	-	-	-	Wahab Haji Dollah	BN	M/T.B	M/T.B
N.25 REPOK	13,712	10,959	79.92	103	Teng Lung Chi Chong Siew Chiang	BN DAP	5,791 5,065	BN 726
N.26 MERADONG	11,748	9,142	77.82	96	Wan Zainalabidin bin Wan Kassim Hii King Hiong Joseph Salang Ak. Gandum Teo Siang Hai Ting Yil Hiep	BEBAS BN BEBAS BEBAS DAP	101 3,857 2,960 33 2,095	BN 897
N.27 MALING	34,853	27,512	78.94	126	Ling Sie Ming Wong Soon Kai	DAP BN	5,583 21,803	BN 16,220

Nota : Pilihanraya Dewan Undangan Negeri Sarawak Telah Diadakan Pada Tahun 1983 Dan Parlimen Pada Tahun 1982

KEPUTUSAN PILIHANRAYA DEWAN UNDANGAN NEGERI SARAWAK 1983 - (Samb.)

Bahagian Pilihanraya NEGERI	Jumlah Pemilih Berdaftar	Jumlah Keluar Undi	Peratus Mengundi	Undi Rosak	Nama-nama Calon	Parti	Undi Diperolehi	Parti Menang Majoriti
N.28 SEDUAN	12,953	9,582	73.98	74	Mohd. Syaifuddin Suyong b. Abdullah @	BEBAS	176	BN 5,558
					Vero Wells Suyong	BEBAS	1,887	
					Wong Sie Lee Ting Ing Mieng	BN	7,445	
N.29 IGAN	7,341	4,594	62.58	90	Boniface Jubilee b. Genam	BEBAS	365	BN 1,886
					Tiong Chiong Chu	BN	2,813	
					Linus Ak Lembang	BEBAS	927	
					Neo Ak Senen	BEBAS	399	
N.30 DUDONG	11,269	8,064	71.56	112	Joseph Tan Chok Tiong @ Joseph	SNAP	2,695	BEBAS 175
					Chock Chung Tang	BEBAS	2,870	
					Wilfred Kiroh Ak Jeram Sabang Ak Lambong @ Raumont	PBDS	2,387	
N.31 BALINGIAN	10,409	6,472	62.18	207	Awang Morsidi bin Awang Buyu	BEBAS	640	BN 2,666
					Wong Sing Hong @ Janggau	DAP	737	
					Enggai Ak Antasin	BEBAS	1,111	
					Ewan Habib bin Syed Mahmud	BN	3,777	
N.32 OYA	8,090	-	-	-	Haji Salleh Jafaruddin	BN	M/T.B	M/T.B
N.33 PAKAN	5,328	4,094	76.84	73	Jawie Wilson Masing	PBDS	2,040	PBDS 261
					William Ikom	SNAP	1,779	
					Kasa Ak. Jingga	BEBAS	202	

Nota : Pilihanraya Dewan Undangan Negeri Sarawak Telah Diadakan Pada Tahun 1983 Dan Parlimen Pada Tahun 1982

KEPUTUSAN PILIHANRAYA DEWAN UNDANGAN NEGERI SARAWAK 1983 - (Samb.)

Bahagian Pilihanraya NEGERI	Jumlah Pemilih Berdaftar	Jumlah Keluar Undi	Peratus Mengundi	Undi Rosak	Nama-nama Calon	Parti	Undi Diperolehi	Parti Menang Majoriti
N.34 MELUAN	5,802	4,239	73.06	94	Brayan Anak Jalang Engtingi Ak Manggoi Geman Ak Itam Ambrose Gramong Ak Jelian	BEBAS BEBAS SNAP PBDS	105 97 1,977 1,966	SNAP 11
N.35 MACHAN	6,863	5,266	76.73	33	Gramong Juna Stephen Jinggut Ak Ajub Bartholomew Aji Ak Lanyau	PBDS SNAP BEBAS	3,017 2,134 82	PBDS 883
N.36 NGE MAH	6,144	4,376	71.22	100	Thomas Babai Ak Lias Joseph Unting Ak Umang Joseph Ak. Kudi	SNAP BEBAS PBDS	1,468 860 1,948	PBDS 480
N.37 KATIBAS	7,142	4,608	64.52	141	Toh Tze Bin @ Toh Tze Hua Tawai Ak Lalang Ambrose Bilikau Ak Enturan Baleng Ak Jingin	BEBAS BEBAS BN BEBAS	460 216 2,155 1,636	BN 519
N.38 PELAGUS	7,609	5,161	67.83	143	Lawrence Ak Baling Nueng Ak Kudi Jonathan Sabai Ak Ajing	BEBAS SNAP PBDS	453 2,567 1,998	SNAP 569
N.39 BALEH	8,053	5,787	71.86	124	Peter Gani Ak Kiai Joseph Ak Jenggog James Jemot Ak Maseng	SNAP BEBAS PBDS	1,646 1,300 2,717	PBDS 1,071

Nota : Pilihanraya Dewan Undangan Negeri Sarawak Telah Diadakan Pada Tahun 1983 Dan Parlimen Pada Tahun 1982

KEPUTUSAN PILIHANRAYA DEWAN UNDANGAN NEGERI SARAWAK 1983 - (Samb.)

Bahagian Pilihanraya NEGERI	Jumlah Pemilih Berdaftar	Jumlah Keluar Undi	Peratus Mengundi	Undi Rosak	Nama-nama Calon	Parti	Undi Diperolehi	Parti Menang Majoriti
N.40 BELAGA	4,897	3,833	78.27	97	Stanley Ajang Batok Nyipa Kilah @ Nyipa Batok Tajang Laing	BEBAS BEBAS BN	575 1,261 1,900	BN 639
N.41 TATAU	6,851	4,801	70.08	96	Mohamad Julaihi b. Hj Mohamad Hanaffie Ting Ling Kiew Bolhassan bin Kambur	BEBAS SNAP BEBAS	375 1,988 2,342	BEBAS 354
N.42 KEMANA	15,629	10,455	66.89	290	Datuk Celestine Ujang Anak Jilan Philip Chan Hwa Tat Mohamad bin Nawi	BN DAP BEBAS	6,703 2,926 536	BN 3,777
N.43 SUBIS	17,111	10,030	58.62	252	Danson Milai Ak Unting Usop bin Wahab Jonathan Saong Ak Mamat	BEBAS BN BEBAS	3,937 5,605 236	BN 1,668
N.44 MIRI	27,113	-	-	-	Dr. George Tan	BN	M/T.B	M/T.B
N.45 MARUDI	11,158	7,227	64.77	150	Edward Jeli Ak Blayong Patrick Sibat Ak Sujang	SNAP PBDS	3,963 3,114	SNAP 849
N.46 TELANG USAN	8,444	5,538	65.59	81	Balan Seling Kebing Wan	SNAP BEBAS	3,019 2,438	SNAP 581

Nota : Pilihanraya Dewan Undangan Negeri Sarawak Telah Diadakan Pada Tahun 1983 Dan Parlimen Pada Tahun 1982

KEPUTUSAN PILIHANRAYA DEWAN UNDANGAN NEGERI SARAWAK 1983 - (Samb.)

Bahagian Pilihanraya NEGERI	Jumlah Pemilih Berdaftar	Jumlah Keluar Undi	Peratus Mengundi	Undi Rosak	Nama-nama Calon	Parti	Undi Diperolehi	Parti Menang Majoriti
N.47 LIMBANG	11,331	8,414	74.26	103	Dato James Wong Kim Min Mohamed bin Haji Abu Bakar Christopher Sawan Ak Jiram Ang Ek Meng	SNAP BEBAS PBDS BEBAS	3,399 2,945 1,865 102	SNAP 454
N.48 LAWAS	8,326	6,327	75.99	149	L. Pagag Ak. Agong Datuk Haji Noor bin Hj. Tahir	BEBAS BN	1,984 4,194	BN 2,210

KEPUTUSAN PILIHANRAYA PARLIMEN NEGERI SARAWAK 1982

Bahagian Pilihanraya PARLIMEN	Jumlah Pemilih Berdaftar	Jumlah Keluar Undi	Peratus Mengundi	Undi Rosak	Nama-nama Calon	Parti	Undi Diperolehi	Parti Menang Majoriti
P.131 MAS GADING	23,398	17,407	74.39	382	Guing Ak Nyanggu @ Aloysius Dom Nagok	BEBAS	100	BEBAS 314
					Affendy b. Dhoby @ Haji Affendey Haji Dhobey	BEBAS	432	
					Abang Saufi b. Abg. Adnan @ Abang Saufi bin Abang Adenan	BEBAS	241	
					Patrick Anek Uren	BEBAS	8,283	
					Paau Anak Rubis @ Dr. Patau Rubis	BN	7,969	
P.132 BANDAR KUCHING	47,201	35,254	74.69	431	Loke Yik Ping Sim Kwang Yang	BN DAP	15,623 19,200	DAP 3,577
P.133 SANTUBONG	30,261	-	-	-	Dato' Dr. Sulaiman Haji Daud	BN	M/T.B	M/T.B
P.134 SAMARAHAN	13,847	-	-	-	Dato' Patinggi Amar Haji Abdul Taib Mahmood	BN	M/T.B	M/T.B
P.135 PADAWAN	26,453	18,931	71.56	774	Stephen Yong Kuet Tze	BN	11,640	BN 5,123
					George Si Ricord	BEBAS	6,517	
P.136 SERIAN	25,483	16,840	66.08	772	Vernon Nyana Ak Joram	BEBAS	1,360	BN 2,864
					Nelson Kundai Ngareng	BEBAS	5,555	
					Tan Yam Hui	BEBAS	734	
					Richard Dampeng Ak Laki	BN	8,419	

KEPUTUSAN PILIHANRAYA PARLIMEN NEGERI SARAWAK 1982 - (Samb.)

Bahagian Pilihanraya PARLIMEN	Jumlah Pemilih Berdaftar	Jumlah Keluar Undi	Peratus Mengundi	Undi Rosak	Nama-nama Calon	Parti	Undi Diperolehi	Parti Menang Majoriti
P.137 SIMUNJAN	14,547	9,127	62.74	323	Haji Mohamad Bujang bin Haji Amin Bujang bin Hjai Ullis @ Bujang Hadziri bin Haji Ullis	PAJAR BN	1,415 7,389	BN 5,974
P.138 BATANG LUPAR	23,127	13,915	60.17	472	Senada Henry Benard Wellington Rufus Nanang Edwen Ak Tangkon	BEBAS BN BEBAS	926 5,944 6,573	BEBAS 629
P.139 LUBOK ANTU	11,739	-	-	-	Andrew Janggi Muyang	BN	M/T.B	M/T.B
P.140 BETONG	17,870	11,247	62.94	371	Alfred Jabu Ak Numpang @ Datuk Alfred Jabu Ak Numpang David Umple @ Kalom	BN BEBAS	6,178 4,698	BN 1,480
P.141 SARATOK	15,929	11,659	73.19	222	Dunstan Endawie Enchana @ Dunstan Endawie Ak Enchana Mohd. Kho bin Abdullah Langgu Ak Saga @ Edmund	BN BEBAS BEBAS	4,722 198 6,517	BEBAS 1,795
P.142 PALOH	17,193	12,556	73.03	283	Dr. Udie Salleh Abang Abu Bakar bin Datu Bandar Abang Haji Mustapha	BEBAS BN	2,761 9,512	BN 6,751

KEPUTUSAN PILIHANRAYA PARLIMEN NEGERI SARAWAK 1982 - (Samb.)

Bahagian Pilihanraya PARLIMEN	Jumlah Pemilih Berdaftar	Jumlah Keluar Undi	Peratus Mengundi	Undi Rosak	Nama-nama Calon	Parti	Undi Diperolehi	Parti Menang Majoriti
P.143 SARIKEI	23,093	17,579	76.12	255	Chong Siew Chiang Nyandang Ak Lenang Ling Tung Leh Law Hieng Ding	DAP BEBAS SAPO BN	8,308 449 178 8,389	BN 81
P.144 BANDAR SIBU	39,032	28,939	74.14	216	Wong Soon Kai Ling Sie Ming	BN DAP	14,291 14,432	DAP 141
P.145 RAJANG	18,967	10,234	63.96	460	Jawan Ak Empalieng Tuni (A/S) Tony Ak P. Poh	BN BEBAS	5,733 4,041	BN 1,692
P.146 MUKAH	18,207	8,570	47.07	607	Leo Michael Toyad Yaman Guan @ Godfrid Albert	BN BEBAS	5,621 2,342	BN 3,279
P.147 JULAU	10,724	7,035	65.60	374	Thomas Salang Siden Galau Ak Peng. Itam	BN BEBAS	4,560 2,101	BN 2,459
P.148 KANOWIT	12,784	8,079	63.20	265	Leo Moggie @ Leo Moggie Ak Irok Ling Ping Sing	BN DAP	5,816 1,998	BN 3,818
P.149 KAPIT	14,555	-	-	-	Dato' Leonard Linggi Ak Jugah	BN	M/T.B	M/T.B
P.150 ULU RAJANG	12,476	-	-	-	Justine Ak Jingtog	BN	M/T.B	M/T.B

KEPUTUSAN PILIHANRAYA PARLIMEN NEGERI SARAWAK 1982 - (Samb.)

Bahagian Pilihanraya PARLIMEN	Jumlah Pemilih Berdaftar	Jumlah Keluar Undi	Peratus Mengundi	Undi Rosak	Nama-nama Calon	Parti	Undi Diperolehi	Parti Menang Majoriti
P.151 BINTULU	19,859	11,955	60.20	491	Hu Liong Kong @ Hu Liong Kwong Ting Ling Kiew @ Ting Ling Kiaw Stephen Randi Ak Sekalai Mohd. Julaihi b. Mohd. Hanaffie	BEBAS BN BEBAS BEBAS	1,145 6,379 2,853 1,087	BN 3,526
P.152 LAMBIR	39,370	25,770	65.45	561	George Chan Hong Nam Wong Teck Nai @ Huang Teck Nai Jonathan Saong Ak Mamat Hussein bin Abdul Rahim Richard Frederick Ak. Welliam Juing	BN DAP BEBAS BEBAS BEBAS	17,898 4,685 329 1,794 503	BN 13,213
P.153 BARAM	18,921	10,357	54.74	397	Gabriel Uking Kawit Luhah Wan Kho Thien Seng	BEBAS BN BEBAS	2,833 5,905 1,222	BN 3,072
P.154 BUKIT MAS	18,356	-	-	-	Mutang Tagal	BN	M/T.B	M/T.B

RINGKASAN KEPUTUSAN PILIHANRAYA NEGERI SARAWAK 1982

		NEGERI	PARLIMEN
Jumlah Para Pemilih Yang Mendaftar		552,184	513,392
Jumlah Undi Yang Dipertandingan		505,872	412,158
Jumlah Keluar Undi		367,060	275,454
Jumlah Undi Rosak		6,070	7,656
Keseluruhan Peratusan Mengundi		72.56	66.83
Undi Diperolehi Parti Yang Bertanding			
PERIKATAN/BARISAN NASIONAL alternatif	PER/BN	166,819	151,988
DEMOCRATIC ACTION PARTY	DAP	31,246	48,623
BEBAS	BEBAS	79,932	65,594
PARTI KEBANGSAAN SARAWAK	SNAP	46,741	-
PARTI BANS DAYAK SARAWAK	PBDS	33,712	-
SARAWAK DEMOCRATIC BERSATU	BERSATU	2,540	-
PARTI RAKYAT JATI SARAWAK	PAJAR	-	1,415
SARAWAK PEOPLE'S ORGANISATON	SAPO	-	178
Jumlah Kerusi Yang Dimenangi			
PERIKATAN/BARISAN NASIONAL alternatif	PER/BN	27 + 3 (M/T.B)	13 + 6 (M/T.B)
DEMOCRATIC ACTION PARTY	DAP	-	2
BEBAS	BEBAS	4	3
PARTI KEBANGSAAN SARAWAK	SNAP	8	-
PARTI BANS DAYAK SARAWAK	PBDS	6	-
SARAWAK DEMOCRATIC BERSATU	BERSATU	-	-
PARTI RAKYAT JATI SARAWAK	PAJAR	-	-
SARAWAK PEOPLE'S ORGANISATON	SAPO	-	-
JUMLAH UNDI alternatif		194,171	115,810
JUMLAH KERUSI alternatif		18	5

Keputusan Pilihanraya Umum NEGERI SARAWAK Tahun 1986

PARTI-PARTI YANG BERTANDING PILIHANRAYA UMUM NEGERI SARAWAK 1986

Nama Parti	Ringkasan
1 PERIKATAN/BARISAN NASIONAL	PER/BN
2 DEMOCRATIC ACTION PARTY	DAP
3 BEBAS	BEBAS
4 PARTI BANSA DAYAK SARAWAK	PBDS
5 SARAWAK DEMOCRATIC BERSATU	BERSATU
6 PERSATUAN RAKYAT MALAYSIA SARAWAK	PERMAS
4 PARTI BURUH SARAWAK	PLUS

JUMLAH KERUSI MASUK BERTANDING	
NEGERI	PARLIMEN
48	22
11	5
12 (16 CALON)	19 (28 CALON)
21	0
1	0
21	0
0	2

KERUSI YANG DIPERUNTUKKAN

1	PARLIMEN (DEWAN RAKYAT)	24 KERUSI
2	DEWAN UNDANGAN NEGERI (DUN)	48 KERUSI

Nota : Pilihanraya Dewan Undangan Negeri Sarawak Telah Diadakan Pada Tahun 1987 Dan Parlimen Pada Tahun 1986

KEPUTUSAN PILIHANRAYA DEWAN UNDANGAN NEGERI SARAWAK 1987

Bahagian Pilihanraya NEGERI	Jumlah Pemilih Berdaftar	Jumlah Keluar Undi	Peratus Mengundi	Undi Rosak	Nama-nama Calon	Parti	Undi Diperolehi	Parti Menang Majoriti
N.1 LUNDU	10,910	8,540	78.28	89	Ramsay Noel Jitam	BN	4,890	BN
					Datuk Haji Noor bin Haji Tahir	PERMAS	3,561	1,329
N.2 TASIK BIRU	17,220	12,888	74.84	167	Wilfred Rata Nissom @ Wilfred Rhata	PBDS	6,152	
					Nissom			
					Patau Ak Rubis	BN	6,569	417

Nota : Pilihanraya Dewan Undangan Negeri Sarawak Telah Diadakan Pada Tahun 1987 Dan Parlimen Pada Tahun 1986

KEPUTUSAN PILIHANRAYA DEWAN UNDANGAN NEGERI SARAWAK 1987 - (Samb.)

Bahagian Pilihanraya NEGERI	Jumlah Pemilih Berdaftar	Jumlah Keluar Undi	Peratus Mengundi	Undi Rosak	Nama-nama Calon	Parti	Undi Diperolehi	Parti Menang Majoriti
N.3 PADUNGAN	30,882	23,129	74.90	92	Song Swee Guan Tay Cheo Hong @ Cheng Hui Hong	BN DAP	14,499 8,538	BN 5,961
N.4 STAMPIN	34,937	26,745	76.55	231	Sim Kheng Hong Sim Keng Soon @ Sim Kwang Yang	BN DAP	16,790 9,724	BN 7,066
N.5 PETRA JAYA	11,825	8,811	74.51	109	Shariah Mordiah bt. Tku. Fauzi Hafsah bt. Harun	BN PERMAS	6,006 2,696	BN 3,310
N.6 SATOK	20,014	14,139	70.65	120	Abg. Abd. Rahman Zohan bin Tun Abg. Haji Openg @ Abg. Johari b. Tun Abg. Haji Openg Wan Ali bin Tku. Hj. Madhi Abang Ariffin b. Abang Sebli @ Bungsu	BN PERMAS BERSATU	9,760 4,175 84	BN 5,585
N.7 SEBANDI	8,428	6,658	79.00	58	Dt. Patinggi Hj. Abdul Taib b. Mahmud Wan Yusof Tun Dt. Patinggi Hj. Bujang	BN PERMAS	4,397 2,203	BN 2,194
N.8 MUARA TUANG	8,525	7,031	82.48	80	Abdul Rahman Hamzah Adenan bin Haji Satem	PERMAS BN	1,755 5,196	BN 3,441
N.9 BATU KAWAH	17,455	12,810	73.39	134	Lim Guan Sin Japat Ak Simol Chong Kiun Kong	DAP PERMAS BN	2,041 2,407 8,228	BN 5,821

Nota : Pilihanraya Dewan Undangan Negeri Sarawak Telah Diadakan Pada Tahun 1987 Dan Parlimen Pada Tahun 1986

KEPUTUSAN PILIHANRAYA DEWAN UNDANGAN NEGERI SARAWAK 1987 - (Samb.)

Bahagian Pilihanraya NEGERI	Jumlah Pemilih Berdaftar	Jumlah Keluar Undi	Peratus Mengundi	Undi Rosak	Nama-nama Calon	Parti	Undi Diperolehi	Parti Menang Majoriti
N.10 BENGOH	15,021	11,473	76.38	166	Louis Nogel Gines Sura Ak Sah @ Sora Ak Rusah Chong Kuet Bui @ Robert Abui	BN PBDS BEBAS	5,429 5,648 230	PBDS 219
N.11 TARAT	13,334	9,682	72.61	176	Richard Riot Ak Jaem Frederick Bayoi Manggi Lai Boon Luan	PBDS BN BEBAS	3,994 5,107 405	BN 1,113
N.12 TEBAKANG	16,092	11,299	70.22	210	Michael Ben Ak Panggi Andrew Bujang Bareng	PBDS BN	7,723 3,366	PBDS 4,357
N.13 SEMERA	8,453	6,480	76.66	87	Wan Zainal Abidin bin Wan Senusi Wan Wahap bin Wan Sanusi @ Wan Abdul Wahab bin Wan Sansui	PERMAS BN	2,779 3,614	BN 835
N.14 GEDONG	7,431	5,860	78.86	36	Khalder B. Haji Ahmad Zaidel Mohammed Tawan bin Abdullah @ Hilary Tawan Ak Masan	BN PERMAS	2,342 3,482	PERMAS 1,140
N.15 LINGGA	12,679	9,013	71.09	136	Donald Lawan Daniel Tajem Ak Miri	BN PBDS	4,468 4,409	BN 59

Nota : Pilihanraya Dewan Undangan Negeri Sarawak Telah Diadakan Pada Tahun 1987 Dan Parlimen Pada Tahun 1986

KEPUTUSAN PILIHANRAYA DEWAN UNDANGAN NEGERI SARAWAK 1987 - (Samb.)

Bahagian Pilihanraya NEGERI	Jumlah Pemilih Berdaftar	Jumlah Keluar Undi	Peratus Mengundi	Undi Rosak	Nama-nama Calon	Parti	Undi Diperolehi	Parti Menang Majoriti
N.16 SRI AMAN	14,391	10,531	73.18	191	Michael Pilo Ak Gangga Hollis Ak Tini	BN PBDS	5,578 4,762	BN 816
N.17 ENKGILILI	7,382	6,041	81.83	141	Intal Ak Rentap Sing Cho Nang @ Choy Nam @ Sim Choo Nam	BN PBDS	2,061 3,839	PBDS 1,778
N.18 BATANG AIR	6,181	4,810	77.82	29	Mikai Ak Mandau Nicholas Bawin Ak Anggat	PBDS BN	2,761 2,020	PBDS 741
N.19 SARIBAS	11,014	7,985	72.50	73	Haji Zainudin bin Haji Satem Bolhassan b. Di @ Ahmad b. Di Ahmad bin Johan	PERMAS BN BEBAS	3,184 4,620 108	BN 1,436
N.20 LAYAR	9,631	7,186	74.61	79	Alfred Jabu Anak Numpang David Ak Impi	BN PBDS	4,416 2,691	BN 1,725
N.21 KALAKA	8,904	7,376	82.84	83	Abdul Wahab bin Aziz Datuk A. Yusuf Puteh	BN PERMAS	3,608 3,685	PERMAS 77
N.22 KRIAN	9,010	7,159	79.46	71	Langgu Ak. Saga @ Edmund Peter Nyarok Ak Entrie	PBDS BN	3,751 3,337	PBDS 414

Nota : Pilihanraya Dewan Undangan Negeri Sarawak Telah Diadakan Pada Tahun 1987 Dan Parlimen Pada Tahun 1986

KEPUTUSAN PILIHANRAYA DEWAN UNDANGAN NEGERI SARAWAK 1987 - (Samb.)

Bahagian Pilihanraya NEGERI	Jumlah Pemilih Berdaftar	Jumlah Keluar Undi	Peratus Mengundi	Undi Rosak	Nama-nama Calon	Parti	Undi Diperolehi	Parti Menang Majoriti
N.23 KUALA-RAJANG	6,882	5,425	78.83	64	Sa'adi b. Olia Hamden b. Ahmad	PERMAS BN	2,110 3,251	BN 1,141
N.24 MATU-DARO	11,497	9,112	79.26	133	Wahab bin Haji Dolah Tun Abdul Rahman b. YA'akub @ Tun Dt. Patinggi Hj. Abdul Rahman Ya'kub	BN PERMAS	5,302 3,677	BN 1,625
N.25 REPOK	15,760	12,140	77.03	97	Teng Lung Chi Wong Sing Nang	BN DAP	6,479 5,564	BN 915
N.26 MERADONG	12,919	9,612	74.40	107	Chong Siew Chiang Hii King Hiong @ Thomas Hii King Hiong	DAP BN	4,134 5,371	BN 1,237
N.27 MALING	40,648	29,298	72.08	201	Ling Siew Ming Wong Soon Kai	DAP BN	9,858 19,239	BN 9,381
N.28 SEDUAN	14,626	10,259	70.14	66	Ling Sii Kiong Loh Ngie Hock Ting Ing Mieng Lee Hie Kin @ Eric Lee	DAP BEBAS BN PERMAS	2,331 155 7,023 684	BN 4,692
N.29 IGAN	7,294	4,951	67.88	43	Wong Sook Koh Nait Ak. Mani David Tiong Chiong Chu	BN BEBAS PERMAS	2,402 81 2,425	PERMAS 23

Nota : Pilihanraya Dewan Undangan Negeri Sarawak Telah Diadakan Pada Tahun 1987 Dan Parlimen Pada Tahun 1986

KEPUTUSAN PILIHANRAYA DEWAN UNDANGAN NEGERI SARAWAK 1987 - (Samb.)

Bahagian Pilihanraya NEGERI	Jumlah Pemilih Berdaftar	Jumlah Keluar Undi	Peratus Mengundi	Undi Rosak	Nama-nama Calon	Parti	Undi Diperolehi	Parti Menang Majoriti
N.30 DUDONG	13,548	9,513	70.22	158	Jawan Empaling Suffian b. Abdullah @ Siew Chee Kiong Wilfred Kiroh Ak Jeram	BN BEBAS PBDS	4,717 232 4,406	BN 311
N.31 BALINGIAN	11,881	8,743	73.59	166	Abdul Ajis b. Abdul Majeed Wan Habib b. Syed Mahmud	BN PERMAS	5,104 3,473	BN 1,631
N.32 OYA	10,004	7,467	74.64	83	Mohd. Ghazali bin Kipli Wan Madzhi b. Wan Mahdzar	BN PERMAS	2,705 4,679	PERMAS 1,974
N.33 PAKAN	5,804	4,716	81.25	68	William Ikom Jawie Wilson Masing @ Jawie Masing @ Jawie Ak Masing	BN PBDS	2,195 2,453	PBDS 258
N.34 MELUAN	6,483	5,287	81.55	61	Geman Ak Itam Janggu Ak Pengarah Banyang	PBDS BN	3,135 2,091	PBDS 1,044
N.35 MACHAN	7,651	5,921	77.39	57	Gramong Juna Martin Anak Charlie	PBDS BN	3,426 2,438	PBDS 988
N.36 NGEMAH	6,285	4,571	72.73	76	Joseph Kudi Tan Ak Seliong	PBDS BN	2,427 2,068	PBDS 359

Nota : Pilihanraya Dewan Undangan Negeri Sarawak Telah Diadakan Pada Tahun 1987 Dan Parlimen Pada Tahun 1986

KEPUTUSAN PILIHANRAYA DEWAN UNDANGAN NEGERI SARAWAK 1987 - (Samb.)

Bahagian Pilihanraya NEGERI	Jumlah Pemilih Berdaftar	Jumlah Keluar Undi	Peratus Mengundi	Undi Rosak	Nama-nama Calon	Parti	Undi Diperolehi	Parti Menang Majoriti
N.37 KATIBAS	7,217	4,980	69.00	137	Ambrose Blikau Ak Enturan Kuin Ak Kedal Bantin Ak Jibom	BN BEBAS PBDS	2,080 139 2,624	BN 2,624
N.38 PELAGUS	8,267	6,289	76.07	99	Philimon Ak Nuing Sng Chee Hua Jangi Ak Peng Jemut Kenneth Karyan Ak Temenggong Koh	PBDS BEBAS BEBAS BN	2,242 1,289 433 2,226	PBDS 16
N.39 BALEH	8,531	6,039	70.79	98	Joseph Ak Jinggut James Jemut Ak Masing	BN PBDS	2,425 3,516	PBDS 1,091
N.40 BELAGA	5,752	4,531	78.77	96	Nyipa Kilah © Nyipa Batok Tajang Laing	BN PERMAS	2,934 1,501	BN 1,433
N.41 TATAU	8,064	5,289	65.59	68	Jatan Ak Linting Bolhassan bin Kamar Daniel Sigah	DAP PBDS BN	356 2,555 2,310	PBDS 245
N.42 KEMANA	20,333	13,803	67.88	137	Victor Temenggong Angang Chiew Chiu Sing Datuk Caestine Ukang Ak Jalan © Ujang Ak Jalan	PERMAS DAP BN	4,623 2,462 6,581	BN 1,958

Nota : Pilihanraya Dewan Undangan Negeri Sarawak Telah Diadakan Pada Tahun 1987 Dan Parlimen Pada Tahun 1986

KEPUTUSAN PILIHANRAYA DEWAN UNDANGAN NEGERI SARAWAK 1987 - (Samb.)

Bahagian Pilihanraya NEGERI	Jumlah Pemilih Berdaftar	Jumlah Keluar Undi	Peratus Mengundi	Undi Rosak	Nama-nama Calon	Parti	Undi Diperolehi	Parti Menang Majoriti
N.43 SUBIS	18,754	12,756	68.02	222	Ali bin Mana Salleh b. Jafaruddin Chong Kon Fatt @ Chong Kow Fatt Usop b. Wahap @ Sani Wahap Linggie Ak Balong David Ak La	BEBAS PERMAS DAP BN BEBAS BEBAS	95 6,390 254 5,672 81 42	BN 718
N.44 MIRI	31,786	20,585	64.76	154	Wong Ho Leng Dr George Chan Hong Nam	DAP BN	6,079 14,352	BN 8,273
N.45 MARUDI	12,438	7,633	61.37	97	Abu Bakar bin Abdullah @ Tom Belarek Atong Ak Chuwat Edward Jeli Ak Blayong @ Dian Ak Blayong	BEBAS BN PBDS	278 3,102 4,156	PBDS 1,054
N.46 TELANG USAN	9,449	5,601	59.28	79	Kebing Wan Datuk Balan Seling @ Datuk Joseph Balan Seling	BN PBDS	2,644 2,878	PBDS 234
N.47 LIMBANG	13,738	9,213	67.06	130	Thianeng Ak Chuanteck Datuk Amar James Wong Kim Min Munir bin Kanim Ali bin Abdullah	BEBAS BN PERMAS BEBAS	271 4,555 4,168 89	BN 387
N.48 LAWAS	9,940	7,179	72.22	50	Labo Buaye' @ Mivhael Labo Buaye Awangku Yusof bin Pgn. Bongsu Tengah bin Ali Hassin @ Tengah bin Ali Hasan	BEBAS PERMAS BN	2,912 495 3,722	BN 810

KEPUTUSAN PILIHANRAYA PARLIMEN NEGERI SARAWAK 1986

Bahagian Pilihanraya PARLIMEN	Jumlah Pemilih Berdaftar	Jumlah Keluar Undi	Peratus Mengundi	Undi Rosak	Nama-nama Calon	Parti	Undi Diperolehi	Parti Menang Majoriti
P.154 MAS GADING	27,391	18,357	67.02	410	Patrick Anek Uren Atien Ak. Nojiek Mohamad Shamsuddin bin Mokhtar Chong Kim Mook Patau Ak Rubbis	BEBAS BEBAS BEBAS BEBAS BN	3,519 1,532 1,561 1,157 10,178	BN 6,659
P.155 BANDAR KUCHING	62,550	45,544	72.81	582	Chan Seng Khai Sim Keng Soon @ Sim Kwang Yang	BN DAP	18,494 26,468	DAP 6,659
P.156 SANTUBONG	31,889	-	-	-	Dr. Sulaiman Haji Daud	BN	M/T.B	M/T.B
P.157 SAMARAHAN	16,620	12,778	76.88	176	Wan Mohd. Zain bin Wan Mokdzar @ Wan Zain Mahmud Datuk Patinggi Haji Abdul Taib Mahmud	BEBAS BN	2,788 9,814	BN 7,026
P.158 PADAWAN	31,553	22,149	70.20	557	Barnabas Kulor Ak Kaos Stephen Yong Kuet Tze	BEBAS BN	6,842 14,750	BN 7,908
P.159 SERIAN	29,063	18,975	65.29	653	Richard Dampeng Ak Laki Lainus Ak. Andrew Luwak	BN BEBAS	8,451 9,871	BEBAS 1,420
P.160 SIMUNJAN	15,527	11,329	72.96	205	Wan Habib bin Syed Mahmud Bujang bin Haji Ulis @ Bujang Hadziri bin Haji Ulis	BEBAS BN	3,742 7,382	BN 3,640

KEPUTUSAN PILIHANRAYA PARLIMEN NEGERI SARAWAK 1986 - (Samb.)

Bahagian Pilihanraya PARLIMEN	Jumlah Pemilih Berdaftar	Jumlah Keluar Undi	Peratus Mengundi	Undi Rosak	Nama-nama Calon	Parti	Undi Diperolehi	Parti Menang Majoriti
P.161 BATANG LUPAR	26,383	15,571	59.02	325	Donald Lawan Baba Rumpang Daniel Tajem Ak. Miri	BEBAS BEBAS BN	6,441 830 7,975	BN 1,534
P.162 LUBOK ANTU	13,386	9,539	71.26	183	Dawi bin Drahman Andrew Janggi Muiyang	BEBAS BN	4,161 5,195	BN 1,034
P.163 BETONG	20,361	12,514	61.46	249	Wilfred Gomeze Ak Azarias Malong Douglas Uggah Embas George Dennis Ningkan	BEBAS BN BEBAS	2,433 8,052 1,780	BN 5,619
P.164 SARATOK	17,795	12,839	72.15	174	John Antau Ak Linggang Datuk Peter Tinggom Anak Kamarau Jahiri bin Jais	BEBAS BN PLUS	5,639 6,367 659	BN 728
P.165 PALOH	18,348	-	-	-	Abang Abu Bakar bin Datu Bandar Abang Haji Mustapha	BN	M/T.B	M/T.B
P.166 SARIKEI	27,403	20,873	76.17	214	Lau Hieng Ding Chong Siew Chiang	BN DAP	10,589 10,070	BN 519
P.167 SIBU	51,925	37,738	72.68	294	Tieu Sung Seng @ Tiu Siing Seng Tang Lung Chiew Ling Sie Ming	BN PLUS DAP	18,841 308 18,295	BN 546

KEPUTUSAN PILIHANRAYA PARLIMEN NEGERI SARAWAK 1986 - (Samb.)

Bahagian Pilihanraya PARLIMEN	Jumlah Pemilih Berdaftar	Jumlah Keluar Undi	Peratus Mengundi	Undi Rosak	Nama-nama Calon	Parti	Undi Diperolehi	Parti Menang Majoriti
P.168 RAJANG	20,338	13,027	64.05	320	Siew Chee Kiong @ Shaw Chee Kiong Nicholas Munong Ak Ibaou Jawan Empaling	BEBAS BEBAS BN	634 6,113 5,960	BEBAS 153
P.169 MUKAH	20,089	14,376	71.56	229	Salleh bin Jafaruddin Leo Michael Toyad @ Leo Francis Michael	BEBAS BN	5,532 8,615	BN 3,083
P.170 JULAU	12,181	8,422	69.14	352	Thomas Salang Ak Siden Richard Lee Ak Ngumbnag	BN BEBAS	4,920 3,150	BN 1,770
P.171 KANOWIT	13,919	9,406	67.58	182	James George Undau Leo Moggie Ak Irok @ Leo Moggie	BEBAS BN	2,492 6,732	BN 4,240
P.172 KAPIT	15,431	8,479	54.95	409	Jimbin Ak Pungga @ James Jimbin Ak Pungga Ahmad bin Salleh	BN BEBAS	5,034 3,036	BN 1,998
P.173 ULU RAJANG	14,220	8,973	63.10	355	Ugak Ak Kumbong George Ak Jenggot @ Justine Ak Jinggot Simon Ak Sibat	BEBAS BN BEBAS	2,417 4,261 1,940	BN 1,844
P.174 BINTULU	26,938	16,400	60.87	385	Ting Ling Kiew @ Ting Ling Kiaw Victor Temenggong Angang Goh Ngiap Jun @ Goh Ngiap Joon	BN BEBAS DAP	7,602 5,429 2,984	BN 2,173

KEPUTUSAN PILIHANRAYA PARLIMEN NEGERI SARAWAK 1986 - (Samb.)

Bahagian Pilihanraya PARLIMEN	Jumlah Pemilih Berdaftar	Jumlah Keluar Undi	Peratus Mengundi	Undi Rosak	Nama-nama Calon	Parti	Undi Diperolehi	Parti Menang Majoriti
P.175 LAMBIR	49,095	29,486	60.06	522	Peter Chin Fah Kui @ Chin Fah Kui Abang Ismail bin Abang Peel Wong Ho Leng	BN BEBAS DAP	15,933 2,651 10,380	BN 5,553
P.176 BARAM	21,482	11,272	52.47	306	Luhah Wan Jok Ding Wong Ah Siew Joshua Lawai	BN BEBAS BEBAS BEBAS	5,813 3,439 389 1,325	BN 2,374
P.177 BUKIT MAS	23,345	13,488	57.78	411	Mutang Tagal Mohd. Bujang bin Mohd. Yassin @ Bujang bin Matyassin	BN BEBAS	9,470 3,607	BN 5,863

RINGKASAN KEPUTUSAN PILIHANRAYA NEGERI SARAWAK 1986

		NEGERI	PARLIMEN
Jumlah Para Pemilih Yang Mendaftar		625,270	607,232
Jumlah Undi Yang Dipertandingkan		625,270	556,995
Jumlah Keluar Undi		456,559	371,535
Jumlah Undi Rosak		5,305	7,493
Keseluruhan Peratusan Mengundi		73.02	66.70
Undi Diperolehi Parti Yang Bertanding			
	PERIKATAN/BARISAN NASIONAL alternatif	249,289	200,428
	DEMOCRATIC ACTION PARTY	51,341	68,197
	BEBAS	6,840	94,450
	PARTI BANSAR DAYAK SARAWAK	79,548	-
	SARAWAK DEMOCRATIC BERSATU	84	-
	PERSATUAN RAKYAT MALAYSIA SARAWAK	64,152	-
	PARTI BURUH SARAWAK	-	967
Jumlah Kerusi Yang Dimenangi			
	PERIKATAN/BARISAN NASIONAL alternatif	28	19 + 2 (M/T.B)
	DEMOCRATIC ACTION PARTY	-	1
	BEBAS	-	2
	PARTI BANSAR DAYAK SARAWAK	15	-
	SARAWAK DEMOCRATIC BERSATU	-	-
	PERSATUAN RAKYAT MALAYSIA SARAWAK	5	-
	PARTI BURUH SARAWAK	-	-
JUMLAH UNDI alternatif		201,965	163,614
JUMLAH KERUSI alternatif		20	3

Keputusan Pilihanraya Umum NEGERI SARAWAK Tahun 1990

PARTI-PARTI YANG BERTANDING PILIHANRAYA UMUM NEGERI SARAWAK 1990

Nama Parti	Ringkasan
1 PERIKATAN/BARISAN NASIONAL	PER/BN
2 DEMOCRATIC ACTION PARTY	DAP
3 BEBAS	BEBAS
4 PARTI BANSAR DAYAK SARAWAK	PBDS
5 PARTI NEGARA	PN
6 PARTI BURUH SARAWAK	PLUS
7 PERSATUAN RAKYAT MALAYSIA SARAWAK	PERMAS

JUMLAH KERUSI MASUK BERTANDING	
NEGERI	PARLIMEN
54	26
18	8
16 (19 CALON)	16 (25 CALON)
34	0
28	0
0	1
12	9

KERUSI YANG DIPERUNTUKKAN

1	PARLIMEN (DEWAN RAKYAT)	27 KERUSI
2	DEWAN UNDANGAN NEGERI (DUN)	56 KERUSI

Nota : Pilihanraya Dewan Undangan Negeri Sarawak Telah Diadakan Pada Tahun 1991 Dan Parlimen Pada Tahun 1990

KEPUTUSAN PILIHANRAYA DEWAN UNDANGAN NEGERI SARAWAK 1991

Bahagian Pilihanraya NEGERI	Jumlah Pemilih Berdaftar	Jumlah Keluar Undi	Peratus Mengundi	Undi Rosak	Nama-nama Calon	Parti	Undi Diperolehi	Parti Menang Majoriti
N.1 TANJUNG DATU	13,167	10,233	77.71	97	Datuk Ramsay Noel Jitam	BN	5,088	BN
					Aton Ak Kajit	PN	133	794
					Ahmed b. Abg Ali	BEBAS	268	
					Sidi Munan	PBDS	4,294	
N.2 TASIK BIRU	16,943	12,634	74.57	153	Abdul Karim Haji Ayub	BEBAS	673	BN
					Aloysius Dom Naqok	PN	215	4,167
					Dr. Patau Rubis	BN	7,759	
					Patrick Anek Uren	PBDS	3,592	

Nota : Pilihanraya Dewan Undangan Negeri Sarawak Telah Diadakan Pada Tahun 1991 Dan Parlimen Pada Tahun 1990

KEPUTUSAN PILIHANRAYA DEWAN UNDANGAN NEGERI SARAWAK 1991 - (Samb.)

Bahagian Pilihanraya NEGERI	Jumlah Pemilih Berdaftar	Jumlah Keluar Undi	Peratus Mengundi	Undi Rosak	Nama-nama Calon	Parti	Undi Diperolehi	Parti Menang Majoriti
N.3 PANTAI DAMAI	11,011	-	-	-	Hajah Sharifah Mordiah Tuanku Hj. Fauzi	BN	M.T.B	M.T.B
N.4 SEJINGKAT	7,748	5,741	74.09	85	Saidin @ Massudin bin Sahini Dr. Abang Hj. Draup Zamahari @ Abdul Rauf bin Abang Haji Zen Suhaili bin Hamid Jemi b. Aleh	PN BN BEBAS BEBAS	48 4,381 1,035 192	BN 3,346
N.5 TUPONG	14,730	10,275	69.76	156	Haji Daud b. Abdul Rahman Suhaili bin Mumin Baharuddin Haji Mokhsen	BN PN PERMAS	7,806 131 2,045	BN 5,761
N.6 SATOK	10,992	6,870	62.50	96	Faisal bin Haji Othman Abang Johari Tun Abg. Haji Openg	PERMAS BN	1,028 5,550	BN 4,522
N.7 PADUNGAN	19,101	13,574	71.06	67	Song Swee Guan Ng Kim Ho	BN DAP	8,836 4,646	BN 4,190
N.8 PENDING	23,873	16,939	70.95	90	Sim Kheng Hui Cheng Hui Hong	BN DAP	11,170 5,633	BN 5,537
N.9 BATU LINTANG	21,291	14,179	66.60	94	Chan Seng Khai Sim Kwang Yang	BN DAP	8,206 5,772	BN 2,434

Nota : Pilihanraya Dewan Undangan Negeri Sarawak Telah Diadakan Pada Tahun 1991 Dan Parlimen Pada Tahun 1990

KEPUTUSAN PILIHANRAYA DEWAN UNDANGAN NEGERI SARAWAK 1991 - (Samb.)

Bahagian Pilihanraya NEGERI	Jumlah Pemilih Berdaftar	Jumlah Keluar Undi	Peratus Mengundi	Undi Rosak	Nama-nama Calon	Parti	Undi Diperolehi	Parti Menang Majoriti
N.10 BATU KAWAH	20,682	14,280	69.04	235	Yong Sen Chan Chong Ju Siaw Chong Kiun Kong	DAP BEBAS BN	3,505 100 10,201	BN 6,616
N.11 BENGOH	18,578	13,503	72.68	204	William Tanyuh Ak Nub Wilfred Nissom George Si Ricord Johnnie Chai @ Sasim	BN PBDS PN BEBAS	6,477 6,265 236 275	BN 13,503
N.12 ASAJAYA	8,666	6,801	78.47	61	Datuk Patinggi Tan Sri Hj. Abdul Taib bin Mahmud Wan Zainal Senusi Mohd. Adam Shah bin Haji Anuar Bujang bin Bakar	BN PERMAS PN DAP	4,601 1,465 41 617	BN 3,136
N.13 MUARA TUANG	14,933	11,850	79.35	205	Datuk Adenan bin Haji Satem Mohd. Tahir Sham	BN PN	9,566 1,294	BN 8,272
N.14 TARAT	12,864	9,285	72.18	178	Peter Anak Runin Frederick Bayoi Ak Manggie Kapt (B) Bujang Ak Ngadam	PBDS BN PN	3,969 4,615 523	BN 646
N.15 TEBEDU	14,799	11,080	74.87	199	Michael Ben Richard Riot Ak Jaem Nelson Kundai Ngareng	BN PBDS PN	5,463 5,065 353	BN 398

Nota : Pilihanraya Dewan Undangan Negeri Sarawak Telah Diadakan Pada Tahun 1991 Dan Parlimen Pada Tahun 1990

KEPUTUSAN PILIHANRAYA DEWAN UNDANGAN NEGERI SARAWAK 1991 - (Samb.)

Bahagian Pilihanraya NEGERI	Jumlah Pemilih Berdaftar	Jumlah Keluar Undi	Peratus Mengundi	Undi Rosak	Nama-nama Calon	Parti	Undi Diperolehi	Parti Menang Majoriti
N.16 SEMERA	7,884	5,872	74.48	64	Wan Abdul Wahab Zamhari bin Zaini Ibrahim bin Haji Jeman	BN PERMAS PN	4,050 1,710 44	BN 2,340
N.17 SIMUNJAN	10,843	8,463	78.05	95	Mohd. Naroden b. Majais Eimun Durong Ak Inting Shamsuddin bin Abdullah @ Pok Ak Ungkut Haji Sahari bin Pet Jack Ak Bujang	BN PN PERMAS BEBAS PBDS	4,948 75 97 262 2,466	BN 2,482
N.18 SEBUYAU	8,009	5,862	73.19	98	Wan Fauzi Tku Ayubi Julaihi b. Narawi Mazwell Al. Rojis Awg. Azmi b. Awg. Mat Jonathan Sumping Bayang	PERMAS BN PBDS PN BEBAS	748 3,584 1,337 27 57	BN 2,247
N.19 BELADIN	8,136	6,324	77.73	70	Bolhassan b. Di Mohd. Parthi b. Haji Bujang Abg. Mentari b. Unus Abg. Mail	BN PERMAS PN BEBAS	5,062 69 24 1,093	BN 3,969
N.20 BUKIT BEGUNAN	10,254	7,589	74.01	92	Donald Lawan Daniel Tajem Ak Miri	BN PBDS	3,470 4,004	PBDS 534

Nota : Pilihanraya Dewan Undangan Negeri Sarawak Telah Diadakan Pada Tahun 1991 Dan Parlimen Pada Tahun 1990

KEPUTUSAN PILIHANRAYA DEWAN UNDANGAN NEGERI SARAWAK 1991 - (Samb.)

Bahagian Pilihanraya NEGERI	Jumlah Pemilih Berdaftar	Jumlah Keluar Undi	Peratus Mengundi	Undi Rosak	Nama-nama Calon	Parti	Undi Diperolehi	Parti Menang Majoriti
N.21 SIMANGGANG	13,553	9,825	72.46	99	Banie Ak Laba Simong Ak Naga Ngu Piew Seng Michael Pilo Ak Gangga Haji Azmi bin Haji Lamat	PN BEBAS PBDS BN BEBAS	39 62 4,621 4,818 165	BN 197
N.22 ENKILILI	8,209	6,255	76.19	57	Sim Choo Nam Toh Heng San Engkamat Ak Nanang	PBDS BN PN	2,822 3,227 143	BN 405
N.23 BATANG AIR	6,636	5,123	77.20	85	Unting Ak Ingkot Mikai Ak Mandau	PBDS BN	2,558 2,475	PBDS 83
N.24 SARIBAS	8,067	-	-	-	Wahbi bin Junaidi	BN	M/T.B	M/T.B
N.25 LAYAR	9,633	7,296	75.73	73	Datuk Amar Alfred Jabu Ak Numpang Frank Apau	BN PBDS	4,847 2,361	BN 2,486
N.26 KELAKA	12,435	9,863	79.31	147	Haji Senawi Abdul Wahab bin Aziz Mohd. Nasar bin Badron @ Mohd. Nasir bin Badron	PN BN PERMAS	163 8,067 1,389	BN 6,678

Nota : Pilihanraya Dewan Undangan Negeri Sarawak Telah Diadakan Pada Tahun 1991 Dan Parlimen Pada Tahun 1990

KEPUTUSAN PILIHANRAYA DEWAN UNDANGAN NEGERI SARAWAK 1991 - (Samb.)

Bahagian Pilihanraya NEGERI	Jumlah Pemilih Berdaftar	Jumlah Keluar Undi	Peratus Mengundi	Undi Rosak	Nama-nama Calon	Parti	Undi Diperolehi	Parti Menang Majoriti
N.27 KRIAN	8,854	6,993	78.98	57	Datuk Edmund Langgu Ak Saga Jonathan Mawar Endek Peter Nyarok Ak Entrie	PBDS PN BN	2,866 159 3,898	BN 1,032
N.28 BELAWAI	7,778	6,024	77.45	66	Hamden bin Ahmad Dato' Salleh Jafaruddin	BN PERMAS	3,151 2,802	BN 349
N.29 SERDENG	7,324	5,527	75.46	91	Mohamad Asfia Awang Nasar Awg. Haji Ahmad Abu Seman Mat Ali Hassan Jajol Yusof b. Basri	BN PERMAS BEBAS PN DAP	3,079 1,569 690 37 58	BN 1,510
N.30 MATU DARO	8,396	6,305	75.10	133	Yusuf Abdul Rahman Cikgu Isnawi bin Sirat Wahab bin Haji Dolah Bujang bin Bakar	PERMAS PN BN DAP	1,077 85 4,572 437	BN 3,495
N.31 MERADONG	12,773	9,136	71.53	84	Sim Lai Ann Wailem b. Mohd. Sidek Kumung Thomas Hii King Hiong	PBDS PN BN	3,463 211 5,368	BN 1,905
N.32 REPOK	15,543	11,818	76.03	106	Chong Siew Chiang Mawan Anak Wass David Teng Lung Chi	DAP PN BN	5,088 87 6,491	BN 1,403

Nota : Pilihanraya Dewan Undangan Negeri Sarawak Telah Diadakan Pada Tahun 1991 Dan Parlimen Pada Tahun 1990

KEPUTUSAN PILIHANRAYA DEWAN UNDANGAN NEGERI SARAWAK 1991 - (Samb.)

Bahagian Pilihanraya NEGERI	Jumlah Pemilih Berdaftar	Jumlah Keluar Undi	Peratus Mengundi	Undi Rosak	Nama-nama Calon	Parti	Undi Diperolehi	Parti Menang Majoriti
N.33 PAKAN	6,400	5,054	78.96	69	William Mawan Ak Ikam Dr. Jawie Masing	BN PBDS	2,787 2,192	BN 595
N.34 MELUAN	8,222	6,435	78.27	146	Geman Ak Itam David Ak Gramong Edward Empira Ak Kadom	BN PN PBDS	3,144 224 2,197	BN 227
N.35 NGEMAH	7,418	5,436	73.28	77	Robert Menua Saleh Gabriel Adit Ak Demong	BN PBDS	2,431 2,913	PBDS 482
N.36 MACHAN	8,736	6,847	78.37	49	Alau bin Tayan Gramong Juna	PBDS BN	3,089 3,700	BN 611
N.37 DUDONG	18,619	13,304	71.45	206	Joseph Tang Kong Pak Nam Dr. Soon Choon Teck	DAP PBDS BN	2,549 1,874 8,580	BN 6,031
N.38 BUKIT ASSEK	20,459	14,858	72.62	59	Wong Sing Nang Dr. Wong Soon Kai	DAP BN	4,216 10,569	BN 6,353
N.39 BAWANG ASSAN	13,734	9,401	68.43	61	Wong Soon Koh Ling Sie Ming	BN DAP	6,112 3,220	BN 2,892

Nota : Pilihanraya Dewan Undangan Negeri Sarawak Telah Diadakan Pada Tahun 1991 Dan Parlimen Pada Tahun 1990

KEPUTUSAN PILIHANRAYA DEWAN UNDANGAN NEGERI SARAWAK 1991 - (Samb.)

Bahagian Pilihanraya NEGERI	Jumlah Pemilih Berdaftar	Jumlah Keluar Undi	Peratus Mengundi	Undi Rosak	Nama-nama Calon	Parti	Undi Diperolehi	Parti Menang Majoriti
N.40 SEDUAN	18,637	12,766	68.50	264	Ting Ing Mieng Junit bin Yunus Ma Teck Kiong	BN PN DAP	8,677 410 2,765	BN 5,912
N.41 DALAT	14,494	5,615	69.44	117	Peter Nari Dina Edmund Dingun Ak Tandok Datuk Effendi Norwawi	PBDS BEBAS BN	2,104 89 7,719	BN 5,615
N.42 BALINGIAN	10,661	7,598	71.27	115	Kadir @ Abdul Kadir b. Yahya Abdul Ajis b. Abdul Majeed Wong Sing Hong @ Janggau Hambali b. Haji Annuar	BEBAS BN DAP PBDS	418 5,742 169 1,088	BN 4,654
N.43 TAMIN	9,053	6,589	72.79	66	Emat Ak Lidy Jawan Empaling Joseph Entulu Belaun	BEBAS BN PBDS	124 2,943 3,455	PBDS 512
N.44 KAKUS	7,919	5,719	72.22	73	Joshua Anak Jabing @ Joshua Jabeng Musa Ak Giri John Sikie Ak Tayal Ungun Ak Bayang	PN BN PBDS BEBAS	296 2,274 2,996 72	PBDS 722
N.45 PELAGUS	10,138	8,165	80.54	116	Alexander Nanta Linggi Dato' Sng Chee Hua	BN PBDS	3,700 4,342	PBDS 8,165

Nota : Pilihanraya Dewan Undangan Negeri Sarawak Telah Diadakan Pada Tahun 1991 Dan Parlimen Pada Tahun 1990

KEPUTUSAN PILIHANRAYA DEWAN UNDANGAN NEGERI SARAWAK 1991 - (Samb.)

Bahagian Pilihanraya NEGERI	Jumlah Pemilih Berdaftar	Jumlah Keluar Undi	Peratus Mengundi	Undi Rosak	Nama-nama Calon	Parti	Undi Diperolehi	Parti Menang Majoriti
N.46 KATIBAS	7,716	5,827	75.52	75	Ambrose Blikau Ak Enturan James Minggu Ak Serang @ Jembu Felix Bantin Ak Jibom	BN PN PBDS	3,638 125 1,972	BN 1,666
N.47 BALEH	8,769	6,306	71.90	77	Simon Anak Temenggong Sibat Dr. James Jemut Masing Ngalambong Ak Limbing	BN PBDS BEBAS	1,858 4,183 188	PBDS 2,325
N.48 BELAGA	5,235	3,883	74.17	73	Nyipa Bato Abin Bira Laing Helen Long Sten	BN PBDS DAP	2,884 825 91	BN 2,059
N.49 KEMENA	11,310	7,633	67.49	96	Stephen Randi Ak Sekalai Datuk Celestine Ujang Anak Jilan Hussen bin Abd. Razak Anthony Nait Ak Mani	PBDS BN PN DAP	2,101 5,050 109 277	BN 2,949
N.50 KIDURONG	18,363	12,961	70.58	107	Ting Ling Kiew Michael Sim Menjang Ak Mawar Chiew Chiu Sing	PBDS BN PN DAP	4,360 5,710 94 2,676	BN 1,350
N.51 LAMBIR	22,554	14,346	63.60	289	Usop bin Wahab Lawrence Tan Chock Sing	BN PBDS	9,745 4,110	BN 5,635

Nota : Pilihanraya Dewan Undangan Negeri Sarawak Telah Diadakan Pada Tahun 1991 Dan Parlimen Pada Tahun 1990

KEPUTUSAN PILIHANRAYA DEWAN UNDANGAN NEGERI SARAWAK 1991 - (Samb.)

Bahagian Pilihanraya NEGERI	Jumlah Pemilih Berdaftar	Jumlah Keluar Undi	Peratus Mengundi	Undi Rosak	Nama-nama Calon	Parti	Undi Diperolehi	Parti Menang Majoriti
N.52 PIASAU	30,557	18,477	60.47	198	Chong Kon Fatt Datuk Dr. George Chan Hong Nam	DAP BN	4,571 13,634	BN 9,063
N.53 MARUDI	12,651	8,133	64.28	133	Datuk Edward Jeli China Ak Juing @ Marcos Patrick Sibat Ak Sujang	BN PN PBDS	4,203 316 3,461	BN 742
N.54 TELANG USAN	10,071	5,774	57.33	57	Datuk Balan Seling John Kalang Usang Harrison Ngau Laing Steward Ngau Ding	BN BEBAS PBDS BEBAS	3,252 95 2,019 342	BN 1,232
N.55 LIMBANG	16,009	11,138	69.57	114	Datuk Amar James Wong Kim Min Munir Haji Karim Kong Sieng Kee Edward Guatee Ak Sundai	BN PERMAS DAP PBDS	5,813 2,160 179 2,819	BN 2,994
N.56 LAWAS	11,632	8,619	74.09	92	Awang Tengah Ali Hasan Baru Bian	BN PBDS	6,076 2,433	BN 3,643

KEPUTUSAN PILIHANRAYA PARLIMEN NEGERI SARAWAK 1990

Bahagian Pilihanraya PARLIMEN	Jumlah Pemilih Berdaftar	Jumlah Keluar Undi	Peratus Mengundi	Undi Rosak	Nama-nama Calon	Parti	Undi Diperolehi	Parti Menang Majoriti
P.154 MAS GADING	30,110	21,253	70.58	359	Dr. Patau Rubis See Chee How Wilfred Rata Nissam	BN DAP BEBAS	10,924 1,637 7,692	BN 3,232
P.155 SANTUBONG	18,759	13,324	71.02	224	Wan Zainal Abidin bin Senusi Rohani Karim	PERMAS BN	2,832 10,200	BN 7,368
P.156 PETRA JAYA	25,722	16,054	62.42	287	Dr. Sulaiman Haji Daud Haji Mustapha bin Ismail	BN PERMAS	12,686 3,080	BN 9,606
P.157 BANDAR KUCHING	64,265	45,510	70.82	295	Stephen Yong Kuet Tze Sim Kwang Yang	BN DAP	19,409 25,573	DAP 6,164
P.158 PADAWAN	39,260	26,931	68.59	579	Yong Khoon Seng Cheng Hai Hong	BN DAP	16,362 9,751	BN 6,611
P.159 KOTA SAMARAHAN	23,599	17,508	74.19	428	Dt. Patinggi Hj. Abdul Taib b. Mahmud Tahir Haji Sham	BN PERMAS	14,353 2,072	BN 12,281
P.160 SERIAN	27,663	18,575	67.15	503	William Aham Richard Riot Ak Jaem	BN BEBAS	7,664 10,349	BEBAS 2,685
P.161 BATANG SADONG	18,727	14,455	77.19	194	Wahab Suhaili Pok Ak Ungkut Bujang Haji Ullis	BN BEBAS PERMAS	8,887 258 4,719	BN 4,168

KEPUTUSAN PILIHANRAYA PARLIMEN NEGERI SARAWAK 1990 - (Samb.)

Bahagian Pilihanraya PARLIMEN	Jumlah Pemilih Berdaftar	Jumlah Keluar Undi	Peratus Mengundi	Undi Rosak	Nama-nama Calon	Parti	Undi Diperolehi	Parti Menang Majoriti
P.162 BATANG LUPAR	16,145	10,818	67.00	166	Abg. Ismail bin Abg. Hadari W. Habib Mahmud Wan Junaidi bin Tuanku Jaafar	BEBAS PERMAS BN	1,722 3,130 5,795	BN 2,665
P.163 SRI AMAN	23,807	15,067	63.29	260	Barat Ak Utek Jacob Ak Imang Daniel Tajem Ak Miri	BEBAS BEBAS BN	3,039 1,960 9,740	BN 6,701
P.164 LUBOK ANTU	14,845	-	-	-	Jawah Grang	BN	M/T.B	M/T.B
P.165 BETONG	17,700	12,361	69.84	155 *	David Impi Musa bin Jamaluddin Douglas Uggah Embas	BEBAS PERMAS BN	1,007 2,005 9,178	BN 7,173
P.166 SARATOK	21,289	16,363	76.86	297	Datuk Peter Tinggom Ak Kamarau Barudi Ak Linggong Genjih Ak Tabor Banyi Ak Beriak	BN BEBAS BEBAS BEBAS	9,551 639 293 5,394	BN 4,157
P.167 KUALA RAJANG	23,498	15,433	65.67	411	Ali Hassan Jajol Asbor bin Abdullah Abang Abu Bakar bin Datu Bandar Abang Haji Mustapha	BEBAS BEBAS BN	1,892 2,230 10,886	BN 8,685

KEPUTUSAN PILIHANRAYA PARLIMEN NEGERI SARAWAK 1990 - (Samb.)

Bahagian Pilihanraya PARLIMEN	Jumlah Pemilih Berdaftar	Jumlah Keluar Undi	Peratus Mengundi	Undi Rosak	Nama-nama Calon	Parti	Undi Diperolehi	Parti Menang Majoriti
P.168 SARIKEI	28,316	20,866	73.69	243	Law Hieng Ding Chian Pao Koh	BN DAP	12,584 7,972	BN 4,612
P.169 JULAU	14,622	11,590	79.27	266	William Mawan Ikom Thomas Salang	BEBAS BN	5,421 5,886	BN 465
P.170 KANOWIT	16,154	11,739	72.67	182	Nicholas Ngalang Datuk Leo Moggie	BEBAS BN	4,578 6,964	BN 2,386
P.171 LANANG	39,078	27,220	69.65	213	Wong Sing Nang Tiew Sung Seng	DAP BN	15,405 11,432	DAP 3,973
P.172 SIBU	32,371	22,711	70.16	226*	Robert Lau Hoi Chew Ling Sie Ming Tang Lung Chiew	BN DAP PLUS	11,914 9,906 162	BN 2,008
P.173 MUKAH	25,155	15,393	61.19	395	Dr. Leo Mochael Toyad Abdul Ghani @ Lai Rani bin Etti	BN PERMAS	11,616 3,311	BN 8,305
P.174 SELANGAU	16,971	11,206	66.03	235	Joseph Mauh Jerome Runggol Linton Albert	BEBAS BN BEBAS	5,443 4,418 1,099	BEBAS 1,025

KEPUTUSAN PILIHANRAYA PARLIMEN NEGERI SARAWAK 1990 - (Samb.)

Bahagian Pilihanraya PARLIMEN	Jumlah Pemilih Berdaftar	Jumlah Keluar Undi	Peratus Mengundi	Undi Rosak	Nama-nama Calon	Parti	Undi Diperolehi	Parti Menang Majoriti
P.175 KAPIT	17,854	13,935	78.05	186	Ahmad bin Salleh Dato' Sng Chee Hua James Jimbun Ak Pungga	BEBAS BEBAS BN	163 6,162 7,403	BN 1,241
P.176 HULU RAJANG	14,004	9,924	70.87	315	Billy Abit Joo Justine Jinggut	BEBAS BN	5,393 4,200	BEBAS 1,193
P.177 BINTULU	29,673	18,569	62.58	292	Daniel Singah Ak Limbai Dato' Salleh Jafaruddin Chiew Chiu Sing Francis Lutau Jilan Datuk Amar James Wong Kim Min	BEBAS PERMAS DAP BEBAS BN	523 3,227 6,050 2,118 6,337	BN 287
P.178 MIRI	53,111	33,486	63.05	377	Sarbini bin Morni Lo Yung Tee Peter Chin Fah Kui	PERMAS DAP BN	3,242 10,723 18,904	BN 8,181
P.179 BARAM	22,722	12,431	54.71	202	Luhah Wan Harrison Ngau Laing Jok Ding	BN BEBAS BEBAS	4,742 5,581 1,892	BEBAS 939
P.180 BUKIT MAS	27,641	17,819	64.46	281	Michael Lisa Kaya Haji Ibrahim bin Haji Abdullah Munir Karim	BN BEBAS BEBAS	10,057 294 7,185	BN 2,872

RINGKASAN KEPUTUSAN PILIHANRAYA NEGERI SARAWAK 1990

		NEGERI	PARLIMEN
Jumlah Para Pemilih Yang Mendaftar		703,062	703,061
Jumlah Undi Yang Dipertandingkan		683,984	688,216
Jumlah Keluar Undi		486,403	470,541
Jumlah Undi Rosak		6,066	7,571
Keseluruhan Peratusan Mengundi		72.80	66.93
Undi Diperolehi Parti Yang Bertanding			
	PERIKATAN/BARISAN NASIONAL alternatif	301,067	262,092
	DEMOCRATIC ACTION PARTY	46,469	87,017
	BEBAS	6,200	82,327
	PARTI BANS DAYAK SARAWAK	104,216	-
	PARTI NEGARA	5,642	-
	PARTI BURUH SARAWAK	-	162
	PERSATUAN RAKYAT MALAYSIA SARAWAK	16,159	27,618
Jumlah Kerusi Yang Dimenangi			
	PERIKATAN/BARISAN NASIONAL alternatif	47 + 2 (M/T.B)	20 + 1 (M/T.B)
	DEMOCRATIC ACTION PARTY	-	2
	BEBAS	-	4
	PARTI BANS DAYAK SARAWAK	7	-
	PARTI NEGARA	-	-
	PARTI BURUH SARAWAK	-	-
	PERSATUAN RAKYAT MALAYSIA SARAWAK	-	-
JUMLAH UNDI alternatif		178,686	197,124
JUMLAH KERUSI alternatif		7	6

Keputusan Pilihanraya Umum NEGERI SARAWAK Tahun 1995

PARTI-PARTI YANG BERTANDING PILIHANRAYA UMUM NEGERI SARAWAK 1995

Nama Parti	Ringkasan
1 PERIKATAN/BARISAN NASIONAL	PER/BN
2 DEMOCRATIC ACTION PARTY	DAP
3 BEBAS	BEBAS
4 PARTI BERSATU SABAH	PBS

JUMLAH KERUSI MASUK BERTANDING	
NEGERI	PARLIMEN
43	18
6	6
38 (60 CALON)	15 (19 CALON)
0	3

KERUSI YANG DIPERUNTUKKAN

1 PARLIMEN (DEWAN RAKYAT)	27 KERUSI
2 DEWAN UNDANGAN NEGERI (DUN)	62 KERUSI

Nota : Pilihanraya Dewan Undangan Negeri Sarawak Telah Diadakan Pada Tahun 1996 Dan Parlimen Pada Tahun 1995

KEPUTUSAN PILIHANRAYA DEWAN UNDANGAN NEGERI SARAWAK 1996

Bahagian Pilihanraya NEGERI	Jumlah Pemilih Berdaftar	Jumlah Keluar Undi	Peratus Mengundi	Undi Rosak	Nama-nama Calon	Parti	Undi Diperolehi	Parti Menang Majoriti
N.1 TANJUNG DATU	11,120	8,047	72.37	92	Chen Yiew Zean Jehim Ak Milos Ramsay Noel Jitam	BEBAS BEBAS BN	1,851 568 5,268	BN 3,417
N.2 TASIK BIRU	15,147	10,728	70.83	137	Peter Nansian Dr. Patau Rubis	BN BEBAS	6,049 4,474	BN 1,575
N.3 PANTAI DAMAI	11,273	-	-	-	Sharifah Mordiah bte Tuanku Pauzi	BN	M/T.B	M/T.B

Nota : Pilihanraya Dewan Undangan Negeri Sarawak Telah Diadakan Pada Tahun 1996 Dan Parlimen Pada Tahun 1995

KEPUTUSAN PILIHANRAYA DEWAN UNDANGAN NEGERI SARAWAK 1996 - (Samb.)

Bahagian Pilihanraya NEGERI	Jumlah Pemilih Berdaftar	Jumlah Keluar Undi	Peratus Mengundi	Undi Rosak	Nama-nama Calon	Parti	Undi Diperolehi	Parti Menang Majoriti
N.4 DEMAK LAUT	9,107	6,057	66.51	130	Junaidi bin Putih Dr. Abang Haji Draup Zamahari @ Abang Haji Abdul Rauf b. Abg. Hj. Zen	BEBAS BN	536 5,365	BN 4,829
N.5 TUPONG	11,119	7,136	64.18	142	Haji Daud, Abdul Rahman Abang Ariffin bin Abang Sebli	BN BEBAS	6,264 661	BN 5,603
N.6 SATOK	12,803	7,798	60.91	102	Sharkawi Faisal b. Othman Abang Hj. Johari b. Tun Abg. Hj. Openg	BEBAS BN	808 6,628	BN 5,820
N.7 SAMARIANG	10,037	6,144	61.21	134	Dona Babel Marian binti Musa	BN BEBAS	4,170 1,709	BN 2,461
N.8 PADUNGAN	24,310	14,915	61.35	84	Ng Kim Ho Song Swee Guan Eric Lee	DAP BN BEBAS	6,187 8,319 282	BN 2,132
N.9 PENDING	27,016	16,541	61.23	136	Sim Kheng Hui Ting Kee Kai	BN BEBAS	11,494 4,858	BN 6,636
N.10 BATU LINTANG	24,215	13,585	56.10	110	Francis Siah Chan Seng Khai Chua Chio Kuia	BEBAS BN BEBAS	2,420 9,400 1,469	BN 6,980

Nota : Pilihanraya Dewan Undangan Negeri Sarawak Telah Diadakan Pada Tahun 1996 Dan Parlimen Pada Tahun 1995

KEPUTUSAN PILIHANRAYA DEWAN UNDANGAN NEGERI SARAWAK 1996 - (Samb.)

Bahagian Pilihanraya NEGERI	Jumlah Pemilih Berdaftar	Jumlah Keluar Undi	Peratus Mengundi	Undi Rosak	Nama-nama Calon	Parti	Undi Diperolehi	Parti Menang Majoriti
N.11 BATU KAWAH	22,016	13,471	61.19	240	Dripin Ak Sakoi Yap Chin Loi	BEBAS BN	2,058 10,883	BN 8,825
N.12 ASAJAYA	9,453	-	-	-	Datuk Patinggi Hj. Abdul Taib bin Mahmud	BN	M/T.B	M/T.B
N.13 - MUARA TUANG	17,231	-	-	-	Datuk Haji Adenan b. Haji Satem	BN	M/T.B	M/T.B
N.14 BENGHOH	17,540	11,969	68.24	212	William Tanyuh Ak Nub Dr. Akaw Nonjep Dr. Jerip Ak Susil Wilfred Ahmin Gumung @ Amin Anak Gumug	BN BEBAS BEBAS BEBAS	6,312 181 4,865 348	BN 1,447
N.15 TARAT	14,885	-	-	-	Roland Sagah Wee Inn	BN	M/T.B	M/T.B
N.16 TEBEDU	11,022	6,829	61.96	195	Michael Manyin Ak Jawong Yusuf b. Abdullah (A) Bangau Ak Ukak	BN BEBAS	4,585 2,025	BN 2,560
N.17 KEDUP	18,095	10,382	57.37	229	Frederick Bayoi Ak Manggie Lainus Anak Andrew Luwak	BN BEBAS	6,978 3,120	BN 3,858

Nota : Pilihanraya Dewan Undangan Negeri Sarawak Telah Diadakan Pada Tahun 1996 Dan Parlimen Pada Tahun 1995

KEPUTUSAN PILIHANRAYA DEWAN UNDANGAN NEGERI SARAWAK 1996 - (Samb.)

Bahagian Pilihanraya NEGERI	Jumlah Pemilih Berdaftar	Jumlah Keluar Undi	Peratus Mengundi	Undi Rosak	Nama-nama Calon	Parti	Undi Diperolehi	Parti Menang Majoriti
N.18 SADONG JAYA	7,473	5,132	68.67	79	Haji Wan Abdul Wahab b. Wan Sanusi Hj. Wan Zainal Abidin b. Wan Senusi	BN BEBAS	3,429 1,620	BN 1,809
N.19 SIMUNJAN	12,514	8,417	67.26	282	Mohd. Naroden bin Majais Shamsuddin bin Abdullah @ Pok Ak Ungkut	BN BEBAS	7,332 803	BN 6,529
N.20 SEBUYAU	10,335	-	-	-	Julaihi bin Narawi	BN	M/T.B	M/T.B
N.21 BETING MARO	8,380	5,376	64.15	130	Encik Bolhassan bin Di Haji Ali Husain b. Haji Sain	BN BEBAS	3,736 1,506	BN 2,230
N.22 BUKIT BEGUNAN	10,926	7,762	71.04	98	Donald Lawan Mong Ak Dagang	BEBAS BN	2,726 4,891	BN 2,165
N.23 SIMANGGANG	15,484	9,928	64.12	194	Francis Harden Ak Hollis Othman bin Abdullah @ Jueng Anak Rugin	BN BEBAS	8,215 1,277	BN 6,938
N.24 ENKGILILI	8,582	6,317	73.61	87	Sanggong Ak Bungu Toh Heng San Serit Ak Kunchau Sim Choo Nam	BEBAS BN BEBAS BEBAS	106 3,152 187 2,778	BN 374

Nota : Pilihanraya Dewan Undangan Negeri Sarawak Telah Diadakan Pada Tahun 1996 Dan Parlimen Pada Tahun 1995

KEPUTUSAN PILIHANRAYA DEWAN UNDANGAN NEGERI SARAWAK 1996 - (Samb.)

Bahagian Pilihanraya NEGERI	Jumlah Pemilih Berdaftar	Jumlah Keluar Undi	Peratus Mengundi	Undi Rosak	Nama-nama Calon	Parti	Undi Diperolehi	Parti Menang Majoriti
N.25 BATANG AIR	7,084	5,313	75.00	100	Klinsing Anak Manau Dublin Unting Anak Ingkot	BEBAS BN	1,327 3,882	BN 2,555
N.26 SARIBAS	9,226	5,708	61.87	123	Haji Zaini bin Haji Sitam Albert Dass Dr. Haji Wahbi b. Haji Junaidi Jemat Panjang	BEBAS BEBAS BN BEBAS	1,165 802 3,161 446	BN 1,996
N.27 LAYAR	10,636	-	-	-	Alfred Jabu Anak Numpang	BN	M/T.B	M/T.B
N.28 KALAKA	12,865	-	-	-	Abdul Wahab bin Aziz	BN	M/T.B	M/T.B
N.29 KRIAN	9,931	7,234	72.84	60	Musa Anak Dinggat Peter Nyarok Anak Entrie	BEBAS BN	3,341 3,818	BN 477
N.30 BELAWAI	9,172	-	-	-	Hamden Ahmad	BN	M/T.B	M/T.B
N.31 SERDENG	7,923	5,660	71.44	108	Dato' Mohamad Asfia Awang Nasar Ibrahim bin Taha Zaiton binti Nor Mohamed	BN BEBAS BEBAS	4,075 145 1,328	BN 2,747

Nota : Pilihanraya Dewan Undangan Negeri Sarawak Telah Diadakan Pada Tahun 1996 Dan Parlimen Pada Tahun 1995

KEPUTUSAN PILIHANRAYA DEWAN UNDANGAN NEGERI SARAWAK 1996 - (Samb.)

Bahagian Pilihanraya NEGERI	Jumlah Pemilih Berdaftar	Jumlah Keluar Undi	Peratus Mengundi	Undi Rosak	Nama-nama Calon	Parti	Undi Diperolehi	Parti Menang Majoriti
N.32 MATU DARO	9,853	7,167	72.74	188	Mostapa bin Kusairi Wahab bin Haji Dolah	BEBAS BN	1,191 5,769	BN 4,578
N.33 MERADONG	13,951	10,093	72.35	122	William Minggu Seborn Chan Eng Chai Thomas Hii King Hiong Yii Chu Lik	BEBAS BEBAS BN BEBAS	133 32 4,262 5,520	BEBAS 1,258
N.34 REPOK	18,250	-	-	-	David Teng Lung Chi	BN	M/T.B	M/T.B
N.35 PAKAN	7,608	5,614	73.79	138	William Mawan Ikom Samuel Edward Chun	BN BEBAS	2,903 2,573	BN 330
N.36 MELUAN	9,456	6,917	73.15	139	David Ak Gramong Jeffrey Geraman Nyambang Thomas Salang Anak Siden Geman Ak Itam	BEBAS BEBAS BEBAS BN	172 979 2,738 2,869	BN 131
N.37 NGEMAH	7,581	4,768	62.89	111	Peter Talajan Ak Sabai Gabriel Adit Ak Demong	BEBAS BN	1,471 3,178	BN 1,707

Nota : Pilihanraya Dewan Undangan Negeri Sarawak Telah Diadakan Pada Tahun 1996 Dan Parlimen Pada Tahun 1995

KEPUTUSAN PILIHANRAYA DEWAN UNDANGAN NEGERI SARAWAK 1996 - (Samb.)

Bahagian Pilihanraya NEGERI	Jumlah Pemilih Berdaftar	Jumlah Keluar Undi	Peratus Mengundi	Undi Rosak	Nama-nama Calon	Parti	Undi Diperolehi	Parti Menang Majoriti
N.38 MACHAN	9,932	7,250	73.00	116	Datuk Gramong Juna Angki Kaboy Douglas Limbai Anak Guran	BN BEBAS BEBAS	4,619 2,389 121	BN 2,230
N.39 BUKIT ASSEK	18,310	11,591	63.30	82	Tan Sri Datuk Amar Dr. Wong Soon Kai Wong Ho Leng	BN DAP	5,630 5,856	DAP 225
N.40 DUDONG	18,353	-	-	-	Soon Choon Teck	BN	M/T.B	M/T.B
N.41 BAWANG ASSAN	18,388	11,300	61.45	98	Wong Soon Koh Chian Pao Koh	BN DAP	6,953 4,244	BN 2,709
N.42 PELAWAN	20,733	14,043	67.73	65	Goh Chung Siong Wong Sing Nang	BN DAP	6,486 7,460	DAP 974
N.43 NANGKA	13,827	-	-	-	Awang Bemeo bin Awang Ali Basah	BN	M/T.B	M/T.B
N.44 DALAT	14,113	8,979	63.62	186	Datuk Mohd. Effendi bin Norwawi Sim Eng Hua	BN BEBAS	6,339 2,432	BN 3,907
N.45 BALINGIAN	10,971	7,437	67.79	187	Abdul Ajis Abdul Majeed Yusuf Abdul Rahman	BN BEBAS	4,622 2,591	BN 2,031

Nota : Pilihanraya Dewan Undangan Negeri Sarawak Telah Diadakan Pada Tahun 1996 Dan Parlimen Pada Tahun 1995

KEPUTUSAN PILIHANRAYA DEWAN UNDANGAN NEGERI SARAWAK 1996 - (Samb.)

Bahagian Pilihanraya NEGERI	Jumlah Pemilih Berdaftar	Jumlah Keluar Undi	Peratus Mengundi	Undi Rosak	Nama-nama Calon	Parti	Undi Diperolehi	Parti Menang Majoriti
N.46 TAMIN	10,072	6,410	63.64	121	Joseph Entulu Belaun Munan Ak John Andrew Munan A.J.	BN BEBAS BEBAS	4,612 1,589 84	BN 3,023
N.47 KAKUS	9,033	-	-	-	John Sikie Anak Tayai	BN	M/T.B	M/T.B
N.48 PELAGUS	12,397	-	-	-	Sng Chee Hua	BN	M/T.B	M/T.B
N.49 KATIBAS	8,363	-	-	-	Ambrose Blikau Anak Enturan	BN	M/T.B	M/T.B
N.50 BALEH	9,631	6,334	65.77	154	Dr. James Jemut Masing John Ak. Pungga	BN BEBAS	5,411 762	BN 4,649
N.51 BELAGA	6,186	4,298	69.48	101	Raymond Abin Bira Daniel Levoh Imang Stanley Ajang Batok Wesley Ngo Mai Lagiw @ May Anak Legew Stem Liau	BEBAS BEBAS BN BEBAS BEBAS BEBAS	613 613 1,646 214 878 233	BN 768
N.52 KEMENA	12,739	-	-	-	Celestine Ujang Anak Jilan	BN	M/T.B	M/T.B

Nota : Pilihanraya Dewan Undangan Negeri Sarawak Telah Diadakan Pada Tahun 1996 Dan Parlimen Pada Tahun 1995

KEPUTUSAN PILIHANRAYA DEWAN UNDANGAN NEGERI SARAWAK 1996 - (Samb.)

Bahagian Pilihanraya NEGERI	Jumlah Pemilih Berdaftar	Jumlah Keluar Undi	Peratus Mengundi	Undi Rosak	Nama-nama Calon	Parti	Undi Diperolehi	Parti Menang Majoriti
N.53 KIDURONG	16,194	10,357	63.96	99	Michael Sim Kiam Hui Wong Sing Ai	BN DAP	5,106 5,128	DAP 22
N.54 JEPAK	10,700	6,803	63.58	105	Awang Abdilllah b. Awang Nasar Dick bin Winie Haji Talib bin Zulpiip	BEBAS BEBAS BN	605 179 5,892	BN 5,287
N.55 LAMBIR	19,488	10,820	55.52	169	Mohdar Ismail Aidan Wing Janting Ak. T.R. Jawa	BEBAS BN BEBAS	2,528 7,794 326	BN 5,266
N.56 PIASAU	21,111	12,435	58.90	109	Law Ching Sing Datuk Dr. George Chan Hong Nam	DAP BN	3,546 8,737	BN 5,191
N.57 SENADIN	22,567	12,785	56.65	233	Yong Honng Fuh Lee Kim Shin Hadin Ak Malau	BEBAS BN BEBAS	1,811 9,568 1,173	BN 7,757
N.58 MARUDI	11,995	-	-	-	Entri Ak Muran	BN	M/T.B	M/T.B
N.59 TELANG USAN	12,628	6,752	53.47	149	Kebing Wan Robert Laing Anyie	BEBAS BN	3,554 3,037	BEBAS 517

Nota : Pilihanraya Dewan Undangan Negeri Sarawak Telah Diadakan Pada Tahun 1996 Dan Parlimen Pada Tahun 1995

KEPUTUSAN PILIHANRAYA DEWAN UNDANGAN NEGERI SARAWAK 1996 - (Samb.)

Bahagian Pilihanraya NEGERI	Jumlah Pemilih Berdaftar	Jumlah Keluar Undi	Peratus Mengundi	Undi Rosak	Nama-nama Calon	Parti	Undi Diperolehi	Parti Menang Majoriti
N.60 LIMBANG	15,704	-	-	-	James Wong Kim Min	BN	M/T.B	M/T.B
N.61 LAWAS	10,121	-	-	-	Tengah bin Ali Hassin	BN	M/T.B	M/T.B
N.62 BA'KELALAN	7,172	-	-	-	Judson Sakai Tagal	BN	M/T.B	M/T.B

KEPUTUSAN PILIHANRAYA PARLIMEN NEGERI SARAWAK 1995

Bahagian Pilihanraya PARLIMEN	Jumlah Pemilih Berdaftar	Jumlah Keluar Undi	Peratus Mengundi	Undi Rosak	Nama-nama Calon	Parti	Undi Diperolehi	Parti Menang Majoriti
P.166 MAS GADING	33,239	21,802	65.59	447	Patau Anak Rubis Patrick Anek Uren Jeron Anak Loben	BN BEBAS DAP	14,871 4,087 2,085	BN 10,784
P.167 SANTUBONG	21,914	14,060	64.16	365	Rohani binti Abdul Karim Paruwadi bin Musa	BN BEBAS	11,702 1,791	BN 9,911
P.168 PETRA JAYA	31,545	-	-	-	Dr. Sulaiman Daud	BN	M/T.B	M/T.B
P.169 BANDAR KUCHING	74,952	52,500	70.04	379	Sim Kwang Yang Song Swee Guan	DAP BN	24,330 27,514	BN 3,184
P.170 PADAWAN	44,363	27,867	62.82	849	Yong Khoon Hian @ Yong Khoon Seng Akaw Ak Nonjep	BN BEBAS	19,258 7,368	BN 11,890
P.171 KOTA SAMARAHAN	27,354	-	-	-	Datuk Tan Sri Haji Abdul Taib b. Mahmud	BN	M/T.B	M/T.B
P.172 SERIAN	31,634	20,690	65.40	468	Andrew Nyabe Michael Ak Runin Richard Riot Ak Jaem Bertram Sading Anak Jihok Marcellus Anak Munjan @ Eric Marcel Anak Munjan	BEBAS PBS BN BEBAS BEBAS	959 1,753 12,116 716 4,562	BN 7,554

KEPUTUSAN PILIHANRAYA PARLIMEN NEGERI SARAWAK 1995 - (Samb.)

Bahagian Pilihanraya PARLIMEN	Jumlah Pemilih Berdaftar	Jumlah Keluar Undi	Peratus Mengundi	Undi Rosak	Nama-nama Calon	Parti	Undi Diperolehi	Parti Menang Majoriti
P.173 BATANG SADONG	21,114	13,183	62.44	346	Shamsuddin bin Abdullah Sukinam Domo	BEBAS BN	2,646 9,700	BN 7,054
P.174 BATANG LUPAR	19,562	-	-	-	Wan Junaidi Tuanku Jaafar	BN	M/T.B	M/T.B
P.175 SRI AMAN	27,513	17,659	64.18	481	Jimmy Lim @ Jimmy Donald Jacob Ak Emang @ Imang	BN BEBAS	11,017 5,211	BN 5,806
P.176 LUBOK ANTU	16,108	-	-	-	Jawah Anak Garang	BN	M/T.B	M/T.B
P.177 BETONG	20,006	-	-	-	Doughlas Unggah Embas	BN	M/T.B	M/T.B
P.178 SARATOK	23,089	15,970	69.17	265	Peter Tinggom Anak Kamarau Haji Wan Zainal Abidin bin Wan Senusi Lempeng @ Patrick Mangka Anak Laman Barudi @ Berendam Anak Linggong	BN BEBAS BEBAS PBS	10,115 1,381 3,462 677	BN 6,653
P.179 KUALA RAJANG	27,339	-	-	-	Abang Abu Bakar b. Abang Hj. Mustapha	BN	M/T.B	M/T.B
P.180 SARIKEI	32,736	-	-	-	Datuk Law Heing Ding	BN	M/T.B	M/T.B
P.181 JULAU	16,198	12,558	77.53	182	Edward Empira Anak Kadom Sng Chee Hua Entalai Anak Munan	BEBAS BN BEBAS	1,221 10,730 391	BN 9,509

KEPUTUSAN PILIHANRAYA PARLIMEN NEGERI SARAWAK 1995 - (Samb.)

Bahagian Pilihanraya PARLIMEN	Jumlah Pemilih Berdaftar	Jumlah Keluar Undi	Peratus Mengundi	Undi Rosak	Nama-nama Calon	Parti	Undi Diperolehi	Parti Menang Majoriti
P.182 KANOWIT	18,049	-	-	-	Datuk Leo Moggie Ak Irok	BN	M/T.B	M/T.B
P.183 LANANG	47,334	34,456	72.79	355	Wong Sing Nang Tiong Thai King	DAP BN	15,813 18,221	BN 2,408
P.184 SIBU	39,368	27,316	69.39	387	Narawi bin Haron Wong Ho Leng Robert Lau Hoi Chew	BEBAS DAP BN	937 10,472 15,317	BN 4,845
P.185 MUKAH	29,048	-	-	-	Leo Francis Michael Toyad	BN	M/T.B	M/T.B
P.186 SELANGAU	19,683	11,509	58.47	322	Joseph Mauh a/k Ikeh Munan Ak John Andrew	BN BEBAS	8,021 3,108	BN 4,913
P.187 KAPIT	20,859	13,943	66.84	435	James Jimbun @ Jimbun Ak Pungga Lau Ung Hai	BN BEBAS	7,917 5,539	BN 2,378
P.188 HULU RAJANG	15,849	10,111	63.80	274	Lucius Ak Jimbon Abit Joo	BEBAS BN	3,084 6,731	BN 3,647
P.189 BINTULU	36,340	23,157	63.72	389	Johnny Walker Anak Tinggang James Wong Kim Mim Chew Chiu Sing	BEBAS BN DAP	185 10,370 12,164	DAP 1,794

KEPUTUSAN PILIHANRAYA PARLIMEN NEGERI SARAWAK 1995 - (Samb.)

Bahagian Pilihanraya PARLIMEN	Jumlah Pemilih Berdaftar	Jumlah Keluar Undi	Peratus Mengundi	Undi Rosak	Nama-nama Calon	Parti	Undi Diperolehi	Parti Menang Majoriti
P.190 MIRI	64,430	38,580	59.88	805	Peter Chin Fah Kui Chong Kon Fatt	BN DAP	23,977 13,592	BN 10,385
P.191 BARAM	26,271	13,158	50.09	190	Luhah Wan Jacob Dungau Sagan Ngau Laing	BEBAS BN PBS	1,010 8,829 3,106	BN 5,723
P.192 BUKIT MAS	31,563	18,903	59.89	344	Gor Kaya (A) Michael Lisa Kaya Baru Sigar	BN BEBAS	12,891 5,522	BN 7,369

RINGKASAN KEPUTUSAN PILIHANRAYA NEGERI SARAWAK 1995

		NEGERI	PARLIMEN
Jumlah Para Pemilih Yang Mendaftar		814,347	817,460
Jumlah Undi Yang Dipertandingkan		580,543	595,713
Jumlah Keluar Undi		372,602	387,422
Jumlah Undi Rosak		5,876	7,283
Keseluruhan Peratusan Mengundi		64.18	70.15
Undi Diperolehi Parti Yang Bertanding			
PERIKATAN/BARISAN NASIONAL alternatif	PER/BN	242,839	239,297
DEMOCRATIC ACTION PARTY	DAP	32,421	78,456
BEBAS	BEBAS	89,294	53,180
PARTI BERSATU SABAH	PBS	-	5,536
Jumlah Kerusi Yang Dimenangi			
PERIKATAN/BARISAN NASIONAL alternatif	PER/BN	38 + 19 (M/T.B)	17 + 9 (M/T.B)
DEMOCRATIC ACTION PARTY	DAP	3	1
BEBAS	BEBAS	2	-
PARTI BERSATU SABAH	PBS	-	-
JUMLAH UNDI alternatif			
		121,715	137,172
JUMLAH KERUSI alternatif			
		5	1

Keputusan Pilihanraya Umum NEGERI SARAWAK Tahun 1999

PARTI-PARTI YANG BERTANDING PILIHANRAYA UMUM NEGERI SARAWAK 1999

Nama Parti	Ringkasan
1 PERIKATAN/BARISAN NASIONAL	PER/BN
2 BEBAS	BEBAS
3 DEMOCRATIC ACTION PARTY	DAP
4 PARTI KEADILAN NASIONAL	PKN
5 PARTI ISLAM SEMALAYSIA	PAS
6 STAR	STAR

JUMLAH KERUSI MASUK BERTANDING	
NEGERI	PARLIMEN
0	23
0	9 (11 CALON)
0	7
0	13
0	1
0	4

KERUSI YANG DIPERUNTUKKAN

1 PARLIMEN (DEWAN RAKYAT)	28 KERUSI
2 DEWAN UNDANGAN NEGERI (DUN)	-

KEPUTUSAN PILIHANRAYA PARLIMEN NEGERI SARAWAK 1999

Bahagian Pilihanraya PARLIMEN	Jumlah Pemilih Berdaftar	Jumlah Keluar Undi	Peratus Mengundi	Undi Rosak	Nama-nama Calon	Parti	Undi Diperolehi	Parti Menang Majoriti
P.166 MAS GADING	26,721	17,706	66.26	244	Tekhee @ Tiki Ak Lahe Patau Ak Rubis	BN STAR	10,684 6,664	BN 4,020
P.167 SANTUBONG	21,057	14,225	57.55	210	Rohani Abdul Karim Husaini Hamdan	BN PKN	7,955 6,060	BN 1,895
P.168 PETRA JAYA	35,179	21,672	61.60	312	Datuk Amar Dr Sulaiman Daud Wan Zainal Abidin Wan Sanusi	BN PKN	11,878 9,008	BN 2,870

KEPUTUSAN PILIHANRAYA PARLIMEN NEGERI SARAWAK 1999 - (Samb.)

Bahagian Pilihanraya PARLIMEN	Jumlah Pemilih Berdaftar	Jumlah Keluar Undi	Peratus Mengundi	Undi Rosak	Nama-nama Calon	Parti	Undi Diperolehi	Parti Menang Majoriti
P.169 BANDAR KUCHING	54,598	35,318	64.69	238	Datuk Song Swee Guan Chong Chieng Jen Dominique Ng Kim Ho	BN DAP BEBAS	18,239 5,913 9,850	BN 8,389
P.170 STAMPIN	51,050	31,098	60.92	391	Yong Khoon Seng Voon Lee Sham Chua Chio Kuia	BN DAP BEBAS	18,810 9,913 1,684	BN 8,897
P.171 KOTA SAMARAHAN	28,962	22,433	77.46	411	T. Seri Abdul Taib Mahmud Zulrusdi Mohamad Hol Bujang Bakar	BN PKN BEBAS	13,307 5,092 417	BN 8,215
P.172 MAMBONG	33,225	21,563	64.90	500	Dr. James Dawos Mamit Dr. Jerip Susil	BN STAR	11,327 9,655	BN 1,672
P.173 SERIAN	30,076	17,974	59.76	451	Richard Riot Jaem Anthony Polycarp Munjan Shamsuddin Abdullah @ Pok Ak. Ungkut	BN STAR BEBAS	12,491 4,040 872	BN 8,451
P.174 BATANG SADONG	18,034	10,990	60.94	174	Sukinam Domo Sahari Pet Othman Mustapha @ Mos	BN PKN PAS	7,656 701 2,438	BN 5,218
P.175 BATANG LUPAR	18,917	10,944	57.85	339	Wan Junaidi Tuanku Jaafar Syid Assmie Ismail	BN STAR	7,903 2,689	BN 5,214

KEPUTUSAN PILIHANRAYA PARLIMEN NEGERI SARAWAK 1999 - (Samb.)

Bahagian Pilihanraya PARLIMEN	Jumlah Pemilih Berdaftar	Jumlah Keluar Undi	Peratus Mengundi	Undi Rosak	Nama-nama Calon	Parti	Undi Diperolehi	Parti Menang Majoriti
P.176 SRI AMAN	28,291	16,820	59.45	411	Jimmy Donald Maxwell Ak Rojjs	BN PKN	11,439 3,845	BN 7,594
P.177 LUBOK ANTU	16,405	11,092	67.61	223	Jawah Anak Gerang David Anak Jemut	BN PKN	8,759 2,097	BN 6,662
P.178 BETONG	19,885	-	-	-	Douglas Uggah Embas	BN	M/T.B	M/T.B
P.179 SARATOK	23,611	15,858	67.16	271	Datuk Peter Tinggom Ak. Kamarau Idris Bohari	BN PKN	10,545 5,042	BN 5,503
P.180 KUALA RAJANG	27,647	18,543	67.07	486	Datuk Mohd Effendi Norawi Lamasudin @ Udie Salleh	BN PKN	14,306 3,720	BN 10,586
P.181 SARIKEI	33,513	23,568	70.32	241	Datuk Law Hieng Ding Michael Tiang Yii Chu Lik	BN DAP BEBAS	15,212 7,849 197	BN 7,363
P.182 JULAU	18,141	13,707	75.56	285	Joseph Salang Anak Gandum Samuel Anak Edward Chun Patrick Dumit Ak Tutong Kong Ah Huat	BN BEBAS BEBAS BEBAS	9,183 844 483 2,897	BN 6,286

KEPUTUSAN PILIHANRAYA PARLIMEN NEGERI SARAWAK 1999 - (Samb.)

Bahagian Pilihanraya PARLIMEN	Jumlah Pemilih Berdaftar	Jumlah Keluar Undi	Peratus Mengundi	Undi Rosak	Nama-nama Calon	Parti	Undi Diperolehi	Parti Menang Majoriti
P.183 KONOWIT	18,168	10,710	58.95	274	Datuk Amar Leo Moggie Tadong Ak Tambi	BN PKN	7,872 2,564	BN 5,308
P.184 LANANG	38,177	26,084	68.32	292	Tiong Thai King Wong Ho Leng	BN DAP	16,256 9,466	BN 6,790
P.185 SIBU	56,931	38,521	67.66	453	Robert Lau Hoi Chew Wong Sing Nang	BN DAP	23,227 14,085	BN 9,142
P.186 MUKAH	25,390	15,371	60.54	389	Datuk Dr. Leo Michael Toyad Yusuf Abdul Rahman	BN PKN	11,258 3,691	BN 7,567
P.187 SELANGAU	19,689	11,948	60.68	327	Joseph Mauh Anak Ikeh Ricky Bernard Betti	BN PKN	7,612 3,995	BN 3,617
P.188 KAPIT	21,934	14,422	65.75	227	Alexander Nanta Linggi Nor Azman Abdullah @ Baginda Richard Nujong Ak Abit	BN PKN BEBAS	12,157 843 1,141	BN 11,016
P.189 HULU RAJANG	16,018	9,878	61.67	232	Abit Joo @ Billy Abit Joo Kumbong Anak Langit	BN BEBAS	6,884 2,751	BN 4,133
P.190 BINTULU	45,920	30,437	66.28	422	Datuk Tiong King Sing Chiew Chiu Sing	BN DAP	15,681 14,281	BN 1,400

KEPUTUSAN PILIHANRAYA PARLIMEN NEGERI SARAWAK 1999 - (Samb.)

Bahagian Pilihanraya PARLIMEN	Jumlah Pemilih Berdaftar	Jumlah Keluar Undi	Peratus Mengundi	Undi Rosak	Nama-nama Calon	Parti	Undi Diperolehi	Parti Menang Majoriti
P.191 MIRI	68,305	40,439	59.20	482	Datuk Peter Chin Fah Kui Dr. Yie Siew Kee	BN DAP	25,121 14,415	BN 10,706
P.192 BARAM	24,842	10,619	42.75	259	Jacob Dungau Sagan Sedi Li	BN BEBAS	8,609 1,737	BN 6,872
P.193 BUKIT MAS	34,226	17,638	51.53	237	Henry Sum Agong Charlee Soh Mohamad Brahim	BN PKN BEBAS	13,642 3,116 459	BN 10,526

RINGKASAN KEPUTUSAN PILIHANRAYA NEGERI SARAWAK 1999

	NEGERI	PARLIMEN
Jumlah Para Pemilih Yang Mendaftar	-	854,912
Jumlah Undi Yang Dipertandingkan	-	835,027
Jumlah Keluar Undi	-	529,578
Jumlah Undi Rosak	-	8,781
Jumlah Undi Tak Di Kembalikan	-	8,270
Keseluruhan Peratusan Mengundi	-	63.42
Undi Diperolehi Parti Yang Bertanding		
PERIKATAN/BARISAN NASIONAL alternatif	PER/BN	338,013
BEBAS	BEBAS	23,332
DEMOCRATIC ACTION PARTY	DAP	75,922
PARTI KEADILAN NASIONAL	PKN	49,774
PARTI ISLAM SEMALAYSIA	PAS	2,438
STAR	STAR	23,048
Jumlah Kerusi Yang Dimenangi		
PERIKATAN/BARISAN NASIONAL alternatif	PER/BN	23 + 1 (M/T.B)
BEBAS	BEBAS	-
DEMOCRATIC ACTION PARTY	DAP	-
PARTI KEADILAN NASIONAL	PKN	-
PARTI ISLAM SEMALAYSIA	PAS	-
STAR	STAR	-
JUMLAH UNDI alternatif	-	174,514
JUMLAH KERUSI alternatif	-	-

**Analisa Arus Pemilih Yang Mengundi Dalam Pilihanraya Umum Untuk Kerusi PARLIMEN dan DEWAN UNDANGAN NEGERI
Berdasarkan Kepada NEGERI SARAWAK**

PERKARA	BHG	TAHUN PILIHAN RAYA NEGERI SARAWAK																	
		1959	1964	1969	1974	1978	1982	1986	1990	1995	1999								
Jumlah Daftar Pemilih Yang Berdaftar	PAR			332,737.00	375,882.00	440,276.00	513,392.00	607,232.00	703,061.00	817,460.00	854,912.00								
	NEG			332,737.00	375,882.00	477,245.00	552,184.00	625,270.00	703,062.00	814,347.00									
Jum. Pem. Bhg. P. Raya Yg. Dipertandingkan	PAR			332,737.00	375,882.00	385,345.00	412,158.00	556,995.00	688,216.00	595,713.00	835,027.00								
	NEG			332,737.00	375,882.00	446,399.00	505,872.00	625,270.00	683,984.00	580,543.00									
Jumlah Keluar Mengundi	PAR			265,013.00	282,439.00	265,708.00	275,454.00	371,535.00	470,541.00	387,422.00	529,578.00								
	NEG			266,225.00	282,462.00	326,193.00	367,060.00	456,559.00	486,403.00	372,602.00									
Peratusan Keluar Mengundi	PAR			79.60	75.14	68.90	66.83	66.70	66.93	70.15	63.42								
	NEG			80.00	75.15	73.07	72.56	73.02	72.80	64.18									
Jumlah Undi Rosak	PAR			24,032.00	14,657.00	9,424.00	7,656.00	7,493.00	7,571.00	7,283.00	8,781.00								
	NEG			15,870.00	21,732.00	6,887.00	6,070.00	5,305.00	6,066.00	5,876.00									
Undi Yang Diperolehi Oleh Parti																			
NAMA PARTI	BHG	%	%	%	%	%	%	%	%	%	%								
PER/BN	PAR			52,355	21.70	147,957	55.30	161,539	63.00	151,988	56.75	200,428	55.06	262,092	57.07	239,297	66.29	338,013	63.83
	NEG			63,668	25.40	144,492	55.40	193,918	59.45	166,819	46.21	249,289	55.24	301,067	61.90	242,839	65.17		
SUPP	PAR			72,754	30.20														
	NEG			72,178	28.80														
SNAP	PAR																		
	NEG																		
PESAKA	PAR			30,765	12.80														
	NEG			34,281	12.70														

**Analisa Arus Pemilih Yang Mengundi Dalam Pilihanraya Umum Untuk Kerusi PARLIMEN dan DEWAN UNDANGAN NEGERI
Berdasarkan Kepada NEGERI SARAWAK - (Samb.)**

Undi Yang Diperolehi Oleh Parti		1959	1964	1969	1974	1978	1982	1986	1990	1995	1999						
NAMA PARTI	BHG	%	%	%	%	%	%	%	%	%	%						
DAP (PTD)	PAR						48,623	18.16	68,197	18.73	87,017	18.95	78,456	19.28	75,922	14.34	
	NEG					32,893	31,246	8.66	51,341	11.38	46,469	9.55	32,421	8.70			
PKS (SNAP)	PAR			64,593	26.80	117,503	43.90										
	NEG			61,241	24.40	111,438	42.70	46,741	12.95								
BEBAS	PAR			20,514	8.50	2,322	0.80	44,831	17.50	65,594	24.49	94,450	25.94	82,327	17.93	53,180	13.07
	NEG			18,987	7.60	4,800	1.60	61,944	18.99	79,932	22.14	6,840	1.51	6,200	1.27	89,294	23.96
BISAMAH	PAR																
	NEG				716	0.30											
SAPO	PAR					10,150	4.00	178	0.07								
	NEG					13,101	4.02										
PAJAR	PAR					35,009	13.70	1,415	0.53								
	NEG					17,221	5.28										
PNRS	PAR					861	0.50										
	NEG																
UMAT	PAR					3,898	1.50										
	NEG					238	0.07										
PLUS	PAR							967	0.27	162	0.04						
	NEG																
PERMAS	PAR									27,618	6.01						
	NEG							64,152	14.22	16,159	3.32						

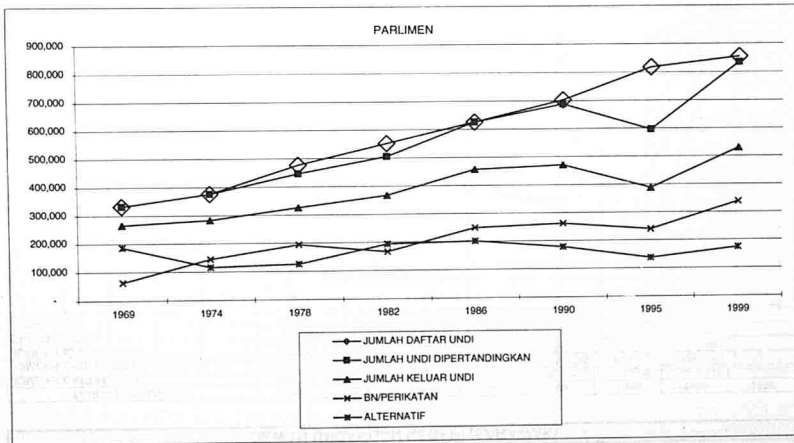
**Analisa Arus Pemilih Yang Mengundi Dalam Pilihanraya Umum Untuk Kerusi PARLIMEN dan DEWAN UNDANGAN NEGERI
Berdasarkan Kepada NEGERI SARAWAK - (Samb.)**

Undi Yang Diperolehi Oleh Parti

		1959	1964	1969	1974	1978	1982	1986	1990	1995	1999	
NAMA PARTI	BHG	%	%	%	%	%	%	%	%	%	%	
PBS	PAR									5,536	1.36	
	NEG											
PBDS	PAR											
	NEG						33,712	9.34	79,548	17.63	104,216	21.43
BERSATU	PAR											
	NEG						2,540	0.70	84	0.02		
PN	PAR											
	NEG								5,642	93.01		
PAS											2,438	0.46
PKN											49,774	9.40
STAR											23,048	4.35

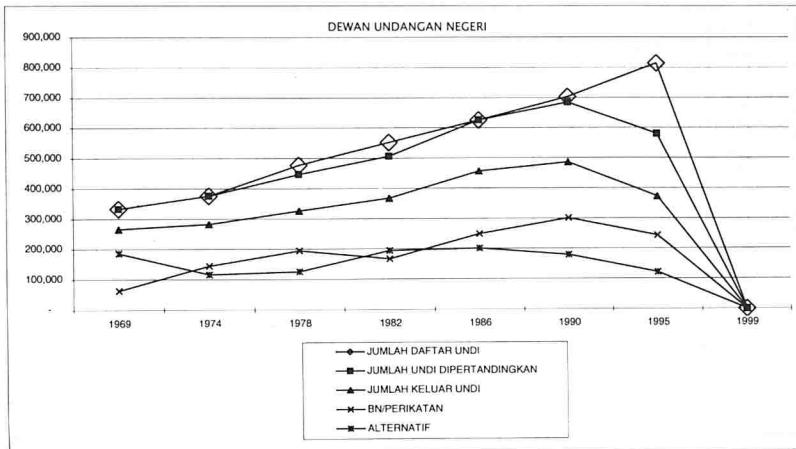
PARLIMEN (SARAWAK)

TAHUN PILIHANRAYA	1969	1974	1978	1982	1986	1990	1995	1999
JUMLAH DAFTAR UNDI	332,737	375,882	477,245	552,184	625,270	703,061	817,460	854,912
JUMLAH UNDI DIPERTANDINGKAN	332,737	375,882	446,399	505,872	625,270	688,216	595,713	835,027
JUMLAH KELUAR UNDI	266,225	282,462	326,190	367,060	456,559	470,541	387,422	529,578
BN/PERIKATAN	63,668	144,492	193,918	166,819	249,289	262,092	239,297	338,013
ALTERNATIF	186,687	116,238	125,397	194,171	201,965	178,704	137,172	174,514



DEWAN UNDANGAN NEGERI (SARAWAK)

TAHUN PILIHANRAYA	1969	1974	1978	1982	1986	1990	1995	1999
JUMLAH DAFTAR UNDI	332,737	375,882	477,245	552,184	625,270	703,062	814,347	-
JUMLAH UNDI DIPERTANDINGKAN	332,737	375,882	446,399	505,872	625,270	683,984	580,543	-
JUMLAH KELUAR UNDI	266,225	282,462	326,193	367,060	456,559	486,403	372,602	-
BN/PERIKATAN	63,668	144,492	193,918	166,819	249,289	301,067	242,839	-
ALTERNATIF	186,687	116,202	125,397	194,171	201,965	178,686	121,715	-



ANALISA KEMENANGAN KERUSI DEWAN UNDANGAN NEGERI DAN PARLIMEN BAGI NEGERI SARAWAK
DI SETIAP PILIHANRAYA UMUM DARI 1959 HINGGA 1999 OLEH PARTI YANG BERTANDING.

Kedudukan Bilangan Kerusi Yang Di Menangi Mengikut Tahun Pilihanraya

PARTI YANG BERTANDING	TAHUN PILIHANRAYA UMUM NEGERI SARAWAK																			
	19		19		19		19		19		19		19		19		19			
	Par	Neg	Par	Neg	Par	Neg	Par	Neg	Par	Neg	Par	Neg	Par	Neg	Par	Neg	Par	Neg		
Tahun 19	59		64		69	69	74	74	78	79	82	83	86	87	90	91	95	96	99	99
PER/BN	TIADA		TIADA		7	15	15	30	23	45	19	30	21	28	21	49	26	57	28	-
PBB																				
SUPP					5	12														
SNAP/PKS					9	12	9	18				8								
PN (NEGARA)																				
UMAT																				
PAJAR																				
BEBAS					1	1				3	3	4	2		4				2	
DAP											2		1		2		1	3		
SEMANGAT 46																				
PBDS												6		15		7				
PERMAS														5						
BERSATU																				
SAPO										1										
PESAKA					2	8														
KEADILAN (PKN)																				
Jumlah					24	48	24	48	24	48	24	48	24	48	27	56	27	62	28	-

**ANALISA KEPUTUSAN PILIHANRAYA UMUM SATU ABAD BAGI SELURUH MALAYSIA
DARI TAHUN 1959 HINGGA 1999 UNTUK PARLIMEN**

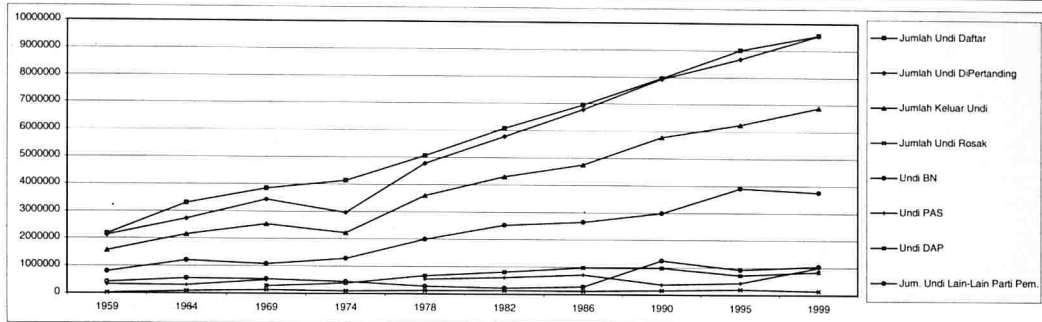
		TAHUN PILIHANRAYA PARLIMEN										
PERKARA	1959	1964	1969	1974	1978	1982	1986	1990	1995	1999	10 x Pilihanraya	
Jumlah Daftar Undi	2,171,097	3,304,675	3,843,782	4,130,032	5,059,689	6,081,628	6,964,960	7,958,640	9,012,173	9,564,071	58,090,747	
Jumlah Undi Di Pertandingan	2,133,272	2,720,100	3,440,307	2,956,395	4,776,361	5,775,605	6,791,446	7,924,178	8,685,679	9,544,186	54,747,529	
Jumlah Keluar Undi	1,564,575	2,146,608	2,531,441	2,220,186	3,596,732	4,296,312	4,752,006	5,778,876	6,255,061	6,882,869	40,024,666	
Jumlah Undi Rosak	17,306	89,104	134,605	100,259	123,302	130,615	126,734	158,498	202,120	143,018	1,225,561	
Jumlah Undi Tak Kembali	-	-	-	-	-	-	-	27,152	53,832	82,918	163,902	
Jumlah Lebihan Undi												
Undi Perolehi	PER/BN	800,944	1,204,340	1,077,499	1,287,463	1,987,907	2,522,079	2,649,238	2,985,391	3,908,968	3,761,201	22,185,030
	PAS	329,070	301,187	501,123		537,720	602,530	716,952	375,869	438,109	996,713	4,799,273
	DAP			286,606	387,863	664,433	815,473	975,544	985,228	723,366	847,388	5,685,901
	PBS								128,260	195,465	143,144	466,869
	PRM/PSRM	199,688	330,898	27,110	84,206	22,031	38,800	59,156	56,462	38,242	69,026	925,619
	S 46								842,342	611,260		1,453,602
	AKIM									4,957	274	5,231
	PERMAS								27,618			27,618
	PLUS							967	162			1,129
	AKAR								12,655			12,655
	BEBAS	74,194	13,509	42,904	126,599	160,370	157,229	146,903	179,239	78,742	39,560	1,019,249
	SDP					13,788	464	45,340				59,592
	NASMA							10,228				10,228
	BERJAYA							20,360				20,360
	MOMOGUN							584				584
	PEKEMAS				108,709	23,792	619					133,120
	PCBS						11,600					11,600
	PASOK						14,958					14,958
	SAPO					10,150	178					10,328
	PUSAKA					5,594	352					5,946
PAJAR					35,009	1,415					36,424	
KITA				6,228	350						6,578	
P.PEKERJA					1,731						1,731	
PNRS					861						861	

**ANALISA KEPUTUSAN PILIHANRAYA UMUM SATU ABAD BAGI SELURUH MALAYSIA
DARI TAHUN 1959 HINGGA 1999 UNTUK PARLIMEN - (Samb.)**

Undi Perolehi	TAHUN PILIHANRAYA PARLIMEN										10 x Pilihanraya	
	1959	1964	1969	1974	1978	1982	1986	1990	1995	1999		
UMAT					3,898							3,898
SEDAR					4,491							4,491
SCA			18,313		1,305							19,618
SNAP			64,593	117,503								182,096
IPPP				1,356								1,356
PPP												-
GRM			178,971									178,971
UMCO			1,808									1,808
SUPP			72,754									72,754
PESAKA			30,765									30,765
USNO			13,634									13,634
PKR	97,391	69,898	80,756									248,045
PDB		88,223										88,223
PETIR		42,130										42,130
PN	32,578	7,319										39,897
PM	13,404											13,404
PKN										767,959		767,959
BERJASA										409		409
MDP										8005		8,005
STAR										23254		23,254

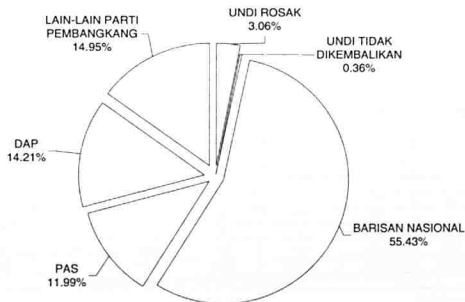
**CARTA PRESTASI PARTI-PARTI UTAMA DARI JUMLAH BESAR UNDI YANG DIBUANG OLEH PEMILIH
DALAM PILIHANRAYA UMUM PARLIMEN SELURUH MALAYSIA DARI 1959-1999**

PERKARA	1,959	1,964	1,969	1,974	1,978	1,982	1,986	1,990	1,995	1,999
Jumlah Daftar Undi	2,171,097	3,304,675	3,843,782	4,130,032	5,059,689	6,081,628	6,964,960	7,958,640	9,012,173	9,564,071
Jumlah Undi Di Pertandingan	2,133,272	2,720,100	3,440,307	2,956,395	4,776,361	5,775,605	6,791,446	7,924,178	8,685,679	9,544,186
Jumlah Keluar Undi	1,564,575	2,146,608	2,531,441	2,220,186	3,596,732	4,296,312	4,752,006	5,778,876	6,255,061	6,882,869
Jumlah Undi Rosak	17,306	89,104	134,605	100,259	123,302	130,615	126,734	158,498	202,120	143,018
Jumlah Undi Tak Kembali	-	-	-	-	-	-	-	27,152	53,832	82,918
Undi BN	800,944	1,204,340	1,077,499	1,287,463	1,987,907	2,522,079	2,649,238	2,985,391	3,908,968	3,761,201
Undi PAS	329,070	301,187	501,123	-	537,720	602,530	716,952	375,869	438,109	996,713
Undi DAP	-	-	286,606	387,863	664,433	815,473	975,544	985,228	723,366	847,388
Jumlah Undi Lain-Lain Parti Pembangkang	417,255	551,977	531,608	444,601	283,370	225,615	283,538	1,246,738	928,666	1,051,631



**CARTA PERATUS PEROLEHAN UNDI OLEH PARTI-PARTI UTAMA DALAM PILIHANRAYA UMUM
PARLIMEN SELURUH MALAYSIA DARI 1959-1999**

Jumlah Besar UNDI YANG DIPERTANDINGKAN Bagi 10 Kali Pilihanraya Umum PARLIMEN Seluruh MALAYSIA Dari (1959-1999)	54,747,529
Jumlah Besar PEMILIH YANG KELUAR MENGUNDI Bagi 10 Kali Pilihanraya Umum PARLIMEN Seluruh MALAYSIA Dari (1959-1999)	40,024,666
Jumlah Besar UNDI ROSAK Bagi 10 Kali Pilihanraya Umum PARLIMEN Seluruh MALAYSIA Dari (1959-1999)	1,225,561
Jumlah Besar UNDI YANG TIDAK DIKEMBALIKAN Atau Tidak Dapat Dikesan Dalam Pilihanraya Umum PARLIMEN (1959-1999)	144,106
Jumlah PEMILIH Yang Mengundi BARISAN NASIONAL/PERIKATAN Bagi 10 Kali Pilihanraya PARLIMEN Dari (1959-1999)	22,185,030
Jumlah PEMILIH Yang Mengundi PAS Bagi 10 Kali Pilihanraya PARLIMEN Dari (1959-1999)	4,799,273
Jumlah PEMILIH Yang Mengundi DAP Bagi 10 Kali Pilihanraya PARLIMEN Dari (1959-1999)	5,685,901
Jumlah PEMILIH Yang Mengundi LAIN-LAIN PARTI PEMBANGKANG Bagi 10 Kali Pilihanraya Umum PARLIMEN Dari (1959-1999)	5,984,795
Jumlah Kertas UNDI SAH Dikira Dan Diterima Bagi 10 Kali Pilihanraya Umum PARLIMEN Dari (1959-1999)	38,635,203



**ANALISA CARTA PERATUS KEMENANGAN KERUSI PARLIMEN UNTUK SELURUH MALAYSIA
TERMASUK SABAH DAN SARAWAK (1959-1999)**

PARTI	TAHUN PILIHAN RAYA UMUM PARLIMEN										Jumlah Besar Kemenangan Kerusi
	1959	1964	1969	1974	1978	1982	1986	1990	1995	1999	
PER/BN	74	89	74	135	130	132	148	127	162	148	1219
PAS	13	9	12		5	5	1	7	7	27	86
DAP			13	9	16	9	24	20	9	10	110
PBS								14	8	3	25
PRM/PSRM	8	2									10
S 46								8	6		14
AKIM											0
PERMAS											0
PLUS											0
AKAR											0
BEBAS	3		1		2	8	4	4			22
SDP											0
NASMA											0
BERJAYA											0
MOMOGUN											0
PEKEMAS				1							1
PCBS											0
PASOK											0
SAPO					1						1
PUSAKA											0
PAJAR											0
KITA											0
P.PEKERJA											0
PNRS											0
UMAT											0
SEDAR											0
SCA			3								3
SNAP			9	9							18
IPPP											0
PPP											0

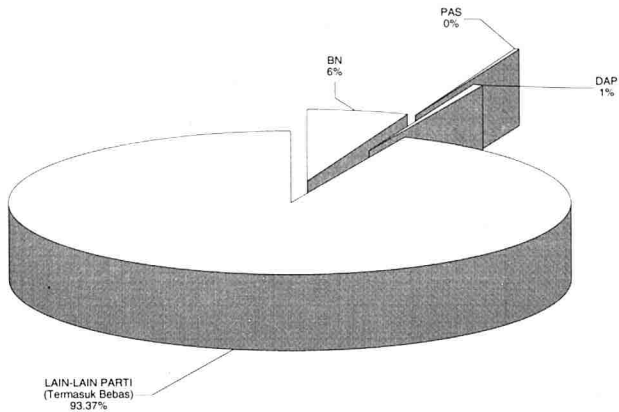
ANALISA CARTA PERATUS KEMENANGAN KERUSI PARLIMEN UNTUK SELURUH MALAYSIA
TERMASUK SABAH DAN SARAWAK (1959-1999) - (Samb.)

PARTI	TAHUN PILIHAN RAYA UMUM PARLIMEN										Jumlah Besar Kemenangan Kerusi
	1959	1964	1969	1974	1978	1982	1986	1990	1995	1999	
GRM			8								8
UMCO											0
SUPP			5								5
PESAKA			2								2
USNO			13								13
PKR	4	2	4								10
PDB		1									1
PETIR		1									1
PN	1										1
PM	1										1
PKN										5	5
BERJASA											0
MDP											0
STAR											0
Jum. Kerusi	2063	2068	2113	2128	2132	2136	2163	2170	2187	2192	1556

Jumlah Kemenangan Kerusi PARLIMEN Yang Dimenangi Oleh Parti-Parti Utama Dari 1959-1999
(Termasuk Sabah Dan Sarawak)

BN	1,219
PAS	86
DAP	110
LAIN-LAIN PARTI (Termasuk Bebas)	19,937
Jumlah	21,352

PERATUS KERUSI PARLIMEN BERJUMLAH 1556 YANG DIMENANGI OLEH PARTI-PARTI YANG BERTANDING DARI 1959 - 1999 UNTUK SELURUH MALAYSIA (TERMASUK SABAH DAN SARAWAK)

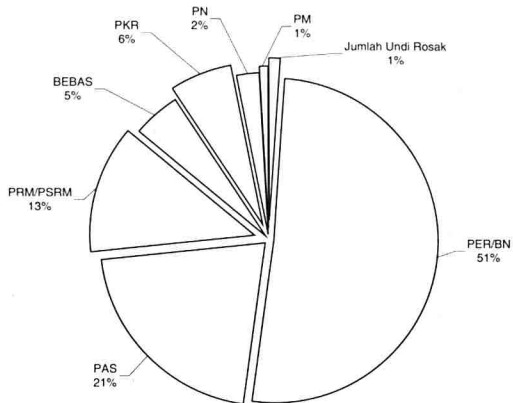


**KEPUTUSAN PILIHANRAYA UMUM PARLIMEN UNTUK 10 KALI PILIHANRAYA
SELURUH MALAYSIA TAHUN 1959**

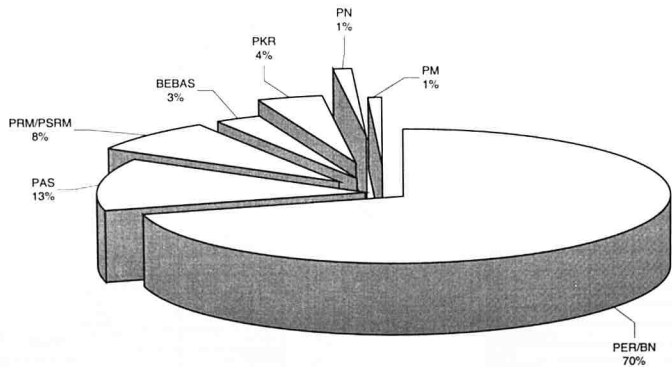
UNDI PARLIMEN	
Jumlah Daftar Undi	2,171,097
Jumlah Undi Dipertandingkan	2,133,272
Jumlah Keluar Undi	1,564,575
Jumlah Undi Rosak	17,306
PER/BN	800,944
PAS	329,070
PRM/PSRM	199,688
BEBAS	74,194
PKR	97,391
PN	32,578
PM	13,404

KEDUDUKAN KERUSI PARLIMEN	
	1959
PER/BN	74
PAS	13
PRM/PSRM	8
BEBAS	3
PKR	4
PN	1
PM	1
Jumlah Kerusi	104

CARTA PERATUS PEROLEHAN UNDI PARLIMEN OLEH PARTI YANG BERTANDING DARI JUMLAH PEMILIH YANG KELUAR MENGUNDI TAHUN 1959



CARTA PERATUS KEMENANGAN KERUSI PARLIMEN OLEH PARTI YANG BERTANDING DALAM PILIHANRAYA 1959

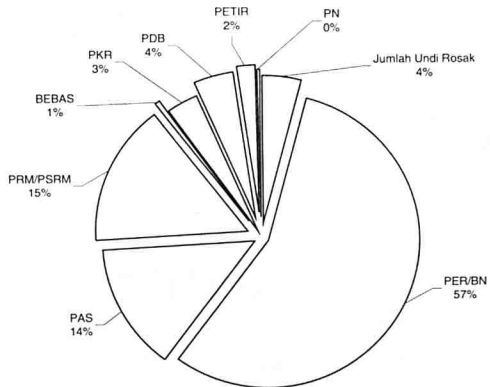


**KEPUTUSAN PILIHANRAYA UMUM PARLIMEN UNTUK 10 KALI PILIHANRAYA
SELURUH MALAYSIA TAHUN 1964**

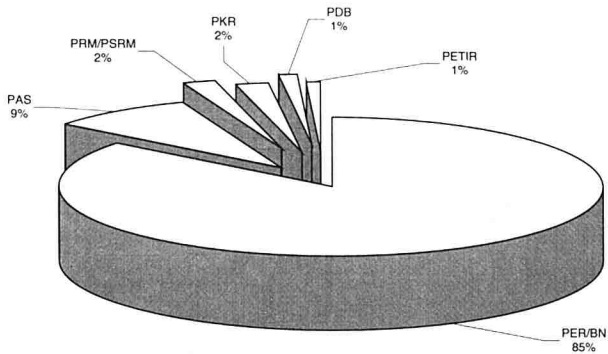
UNDI PARLIMEN	
Jumlah Daftar Undi	3,304,675
Jumlah Undi Di pertandingkan	2,720,100
Jumlah Keluar Undi	2,146,608
Jumlah Undi Rosak	89,104
PER/BN	1,204,340
PAS	301,187
PRM/PSRM	330,898
BEBAS	13,509
PKR	69,898
PDB	88,223
PETIR	42,130
PN	7,319

KEDUDUKAN KERUSI PARLIMEN	
	1964
PER/BN	89
PAS	9
PRM/PSRM	2
PKR	2
PDB	1
PETIR	1
Jumlah Kerusi	104

CARTA PERATUS PEROLEHAN UNDI PARLIMEN OLEH PARTI YANG BERTANDING DARI JUMLAH PEMILIH YANG KELUAR MENGUNDI TAHUN 1964



CARTA PERATUS KEMENANGAN KERUSI PARLIMEN OLEH PARTI YANG BERTANDING DALAM PILIHANRAYA 1964

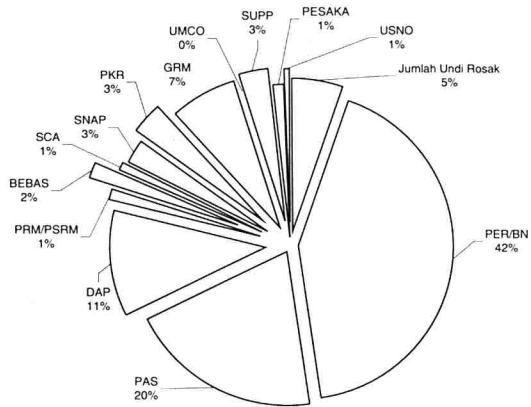


**KEPUTUSAN PILIHANRAYA UMUM PARLIMEN UNTUK 10 KALI PILIHANRAYA
SELURUH MALAYSIA TAHUN 1969**

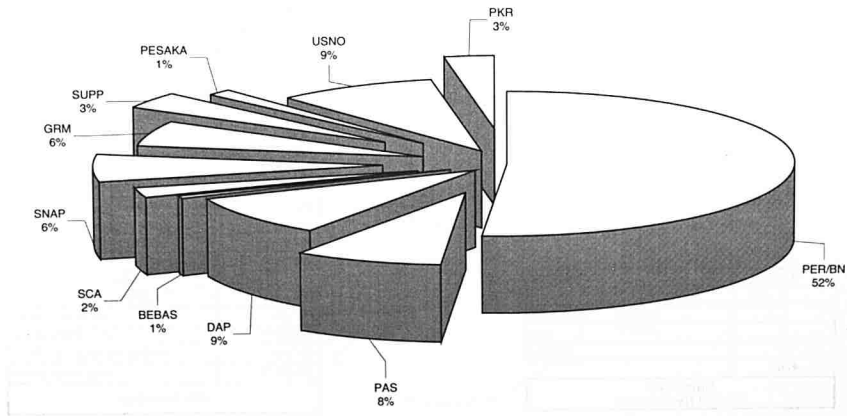
UNDI PARLIMEN	
Jumlah Daftar Undi	3,843,782
Jumlah Undi Di pertandingan	3,440,307
Jumlah Keluar Undi	2,531,441
Jumlah Undi Rosak	134,605
PER/BN	1,077,499
PAS	501,123
DAP	286,606
PRM/PSRM	27,110
BEBAS	42,904
SCA	18,313
SNAP	64,593
PKR	80,756
GRM	178,971
UMCO	1,808
SUPP	72,754
PESAKA	30,765
USNO	13,634

KEDUDUKAN KERUSI PARLIMEN	
	1969
PER/BN	74
PAS	12
DAP	13
BEBAS	1
SCA	3
SNAP	9
GRM	8
SUPP	5
PESAKA	2
USNO	13
PKR	4
Jumlah Kerusi	144

CARTA PERATUS PEROLEHAN UNDI PARLIMEN OLEH PARTI YANG BERTANDING DARI JUMLAH PEMILIH YANG KELUAR MENGUNDI TAHUN 1969



CARTA PERATUS KEMENANGAN KERUSI PARLIMEN OLEH PARTI YANG BERTANDING DALAM PILIHANRAYA 1969

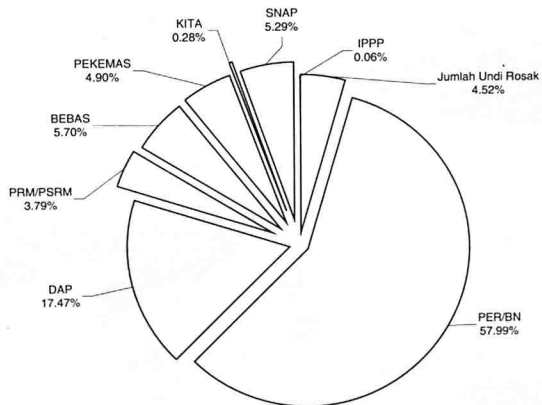


**KEPUTUSAN PILIHANRAYA UMUM PARLIMEN UNTUK 10 KALI PILIHANRAYA
SELURUH MALAYSIA TAHUN 1974**

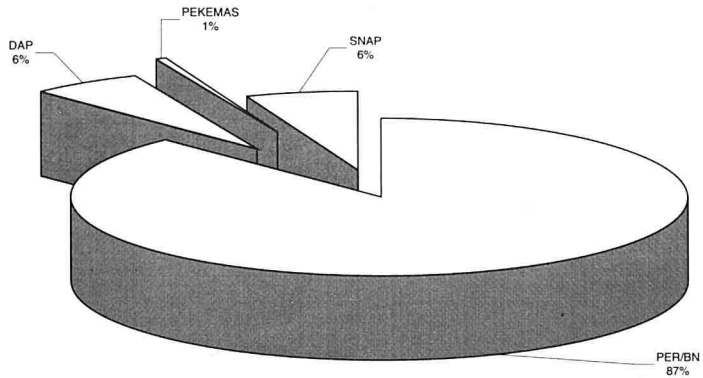
UNDI PARLIMEN	
Jumlah Daftar Undi	4,130,032
Jumlah Undi Di pertandingkan	2,956,395
Jumlah Keluar Undi	2,220,186
Jumlah Undi Rosak	100,259
PER/BN	1,287,463
PAS	
DAP	387,863
PRM/PSRM	84,206
BEBAS	126,599
PEKEMAS	108,709
KITA	6,228
SNAP	117,503
IPPP	1,356

KEDUDUKAN KERUSI PARLIMEN	
	1974
PER/BN	135
DAP	9
PEKEMAS	1
SNAP	9
Jumlah Kerusi	154

CARTA PERATUS PEROLEHAN UNDI PARLIMEN OLEH PARTI YANG BERTANDING DARI JUMLAH PEMILIH YANG KELUAR MENGUNDI TAHUN 1974



CARTA PERATUS KEMENANGAN KERUSI PARLIMEN OLEH PARTI YANG BERTANDING DALAM PILIHANRAYA 1974

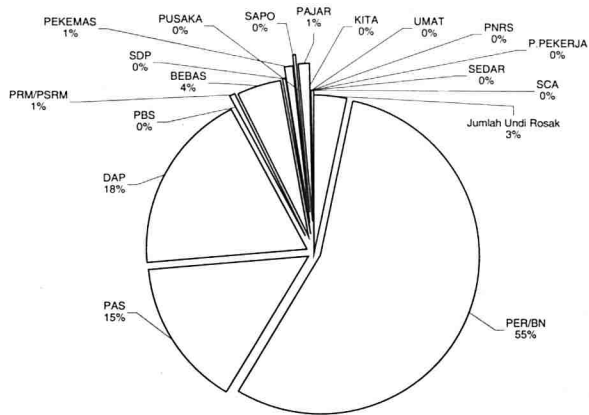


**KEPUTUSAN PILIHANRAYA UMUM PARLIMEN UNTUK 10 KALI PILIHANRAYA
SELURUH MALAYSIA TAHUN 1978**

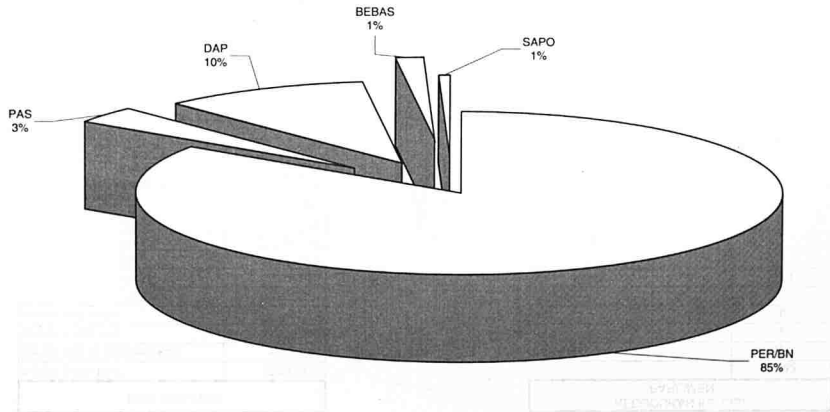
UNDI PARLIMEN	
Jumlah Daftar Undi	5,059,689
Jumlah Undi Di pertandingkan	4,776,361
Jumlah Keluar Undi	3,596,732
Jumlah Undi Rosak	123,302
PER/BN	1,987,907
PAS	537,720
DAP	664,433
PBS	
PRM/PSRM	22,031
BEBAS	160,370
SDP	13,788
PEKEMAS	23,792
SAPO	10,150
PUSAKA	5,594
PAJAR	35,009
KITA	350
P. PEKERJA	1,731
PNRS	861
UMAT	3,898
SEDAR	4,491
SCA	1,305

KEDUDUKAN KERUSI PARLIMEN	
	1978
PER/BN	130
PAS	5
DAP	16
BEBAS	2
SAPO	1
Jumlah Kerusi	154

CARTA PERATUS PEROLEHAN UNDI PARLIMEN OLEH PARTI YANG BERTANDING DARI JUMLAH PEMILIH YANG KELUAR MENGUNDI TAHUN 1978



CARTA PERATUS KEMENANGAN KERUSI PARLIMEN OLEH PARTI YANG BERTANDING DALAM PILIHANRAYA 1978

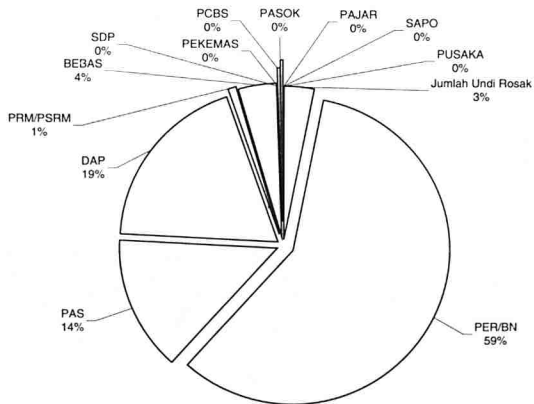


**KEPUTUSAN PILIHANRAYA UMUM PARLIMEN UNTUK 10 KALI PILIHANRAYA
SELURUH MALAYSIA TAHUN 1982**

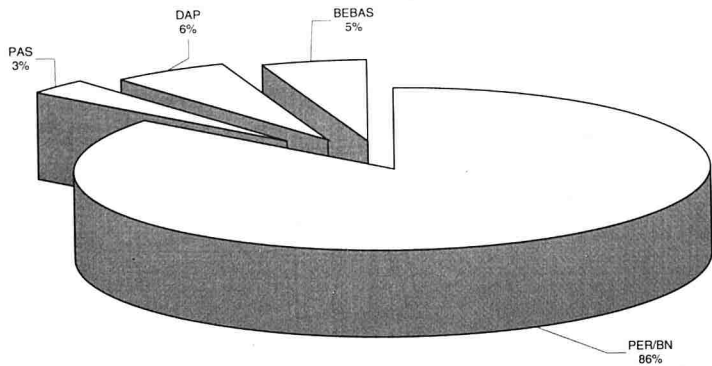
UNDI PARLIMEN	
Jumlah Daftar Undi	6,081,628
Jumlah Undi Di pertandingkan	5,775,605
Jumlah Keluar Undi	4,296,312
Jumlah Undi Rosak	130,615
PER/BN	2,522,079
PAS	602,530
DAP	815,473
PRM/PSRM	38,800
BEBAS	157,229
SDP	464
PEKEMAS	619
PCBS	11,600
PASOK	14,958
SAPO	178
PUSAKA	352
PAJAR	1,415

KEDUDUKAN KERUSI PARLIMEN	
	1982
PER/BN	132
PAS	5
DAP	9
BEBAS	8
Jumlah Kerusi	154

CARTA PERATUS PEROLEHAN UNDI PARLIMEN OLEH PARTI YANG BERTANDING DARI JUMLAH PEMILIH YANG KELUAR MENGUNDI TAHUN 1982



CARTA PERATUS KEMENANGAN KERUSI PARLIMEN OLEH PARTI YANG BERTANDING DALAM PILIHANRAYA 1982

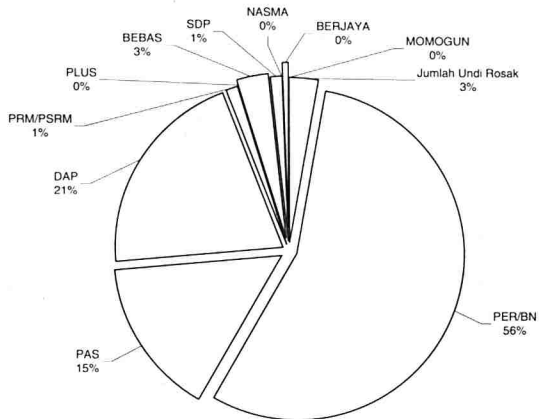


**KEPUTUSAN PILIHANRAYA UMUM PARLIMEN UNTUK 10 KALI PILIHANRAYA
SELURUH MALAYSIA TAHUN 1986**

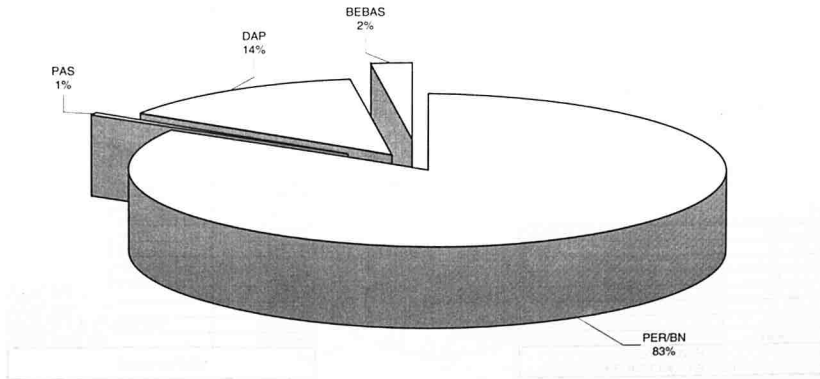
UNDI PARLIMEN	
Jumlah Daftar Undi	6,964,960
Jumlah Undi Di pertandingan	6,791,446
Jumlah Keluar Undi	4,752,006
Jumlah Undi Rosak	126,734
PER/BN	2,649,238
PAS	716,952
DAP	975,544
PRM/PSRM	59,156
PLUS	967
BEBAS	146,903
SDP	45,340
NASMA	10,228
BERJAYA	20,360
MOMOGUN	584

KEDUDUKAN KERUSI PARLIMEN	
	1986
PER/BN	148
PAS	1
DAP	24
BEBAS	4
Jumlah Kerusi	177

CARTA PERATUS PEROLEHAN UNDI PARLIMEN OLEH PARTI YANG BERTANDING DARI JUMLAH PEMILIH YANG KELUAR MENGUNDI TAHUN 1986



CARTA PERATUS KEMENANGAN KERUSI PARLIMEN OLEH PARTI YANG BERTANDING DALAM PILIHANRAYA 1986



REKOD PERSEKUTUAN MALAYSIA
KEMENTERIAN PERSEKUTUAN MALAYSIA
KUALA LUMPUR

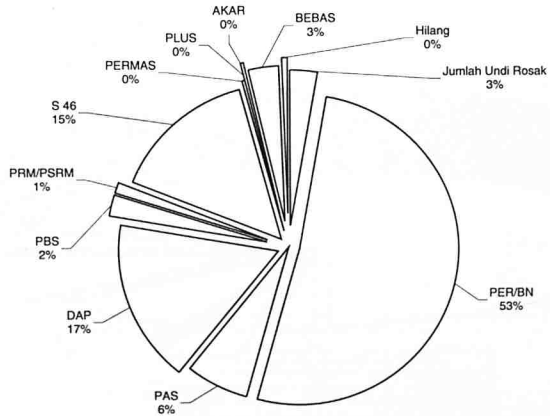
**KEPUTUSAN PILIHANRAYA UMUM PARLIMEN UNTUK 10 KALI PILIHANRAYA
SELURUH MALAYSIA TAHUN 1990**

UNDI PARLIMEN	
Jumlah Daftar Undi	7,958,640
Jumlah Undi Di pertandingkan	7,924,178
Jumlah Keluar Undi	5,778,876
Jumlah Undi Rosak	158,498
PER/BN	2,985,391
PAS	375,869
DAP	985,228
PBS	128,260
PRM/PSRM	56,462
S 46	850,727
PERMAS	27,618
PLUS	162
AKAR	12,655
BEBAS	179,239
Hilang	27,152

KEDUDUKAN KERUSI PARLIMEN	
	1990
PER/BN	127
PAS	7
DAP	20
PBS	14
S 46	8
BEBAS	4
Jumlah Kerusi	180

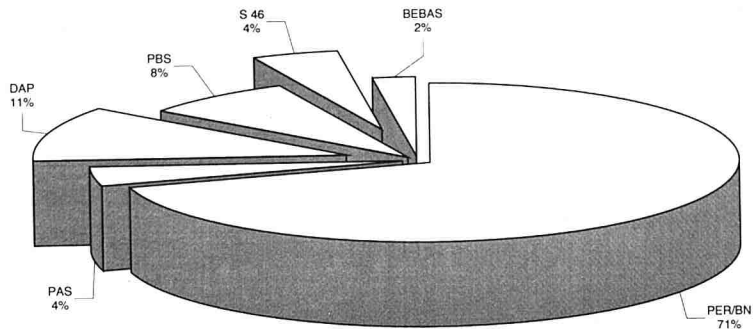
Nota: Perkiraan Ini Berdasarkan Kepada Angka Keluar Mengundi Yang Diumumkan Oleh SPR Dalam Buku Laporan SPR 1990 iaitu 5,778,876. Jumlah Undi Yang Diterima/Undi Sah Termasuk Undi Rosak Untuk Perkiraan ialah 5,751,724

CARTA PERATUS PEROLEHAN UNDI PARLIMEN OLEH PARTI YANG BERTANDING DARI JUMLAH PEMILIH YANG KELUAR MENGUNDI TAHUN 1990



CARTA PERATUS KEMERANGAN KERUBI PARLIMEN OLEH PARTI YANG BERTANDING DARI JUMLAH PEMILIH YANG KELUAR MENGUNDI TAHUN 1990

CARTA PERATUS KEMENANGAN KERUSI PARLIMEN OLEH PARTI YANG BERTANDING DALAM PILIHANRAYA 1990



KEPUTUSAN PILIHANRAYA UMUM PARLIMEN UNTUK 10 KALI PILIHANRAYA SELURUH MALAYSIA TAHUN 1995

Adalah dimaklumkan kepada pihak yang mengkaji keputusan pilihanraya melalui data-data yang terdapat di dalam CD-ROM ini adalah dibentahu bahawa Pengarang telah mengesan beberapa kesilapan atau angka-angka yang tidak munasabah yang terdapat di dalam Buku Laporan Keputusan Pilihanraya Umum 1995 bagi Kerusi Parlimen Seluruh Malaysia yang dikeluarkan oleh Pihak SPR. Berpandu kepada angka-angka yang diisytiharkan dalam Buku Laporan tersebut, angka-angka yang tersebut di bawah tidak digunapakai oleh sebab Pengarang telah menemui beberapa kesilapan yang terdapat di dalam buku tersebut ketika membuat pengiraan semula. Sila rujuk.

Pengiraan Semula Oleh Pengarang Berpandukan Dari BUKU LAPORAN SPR

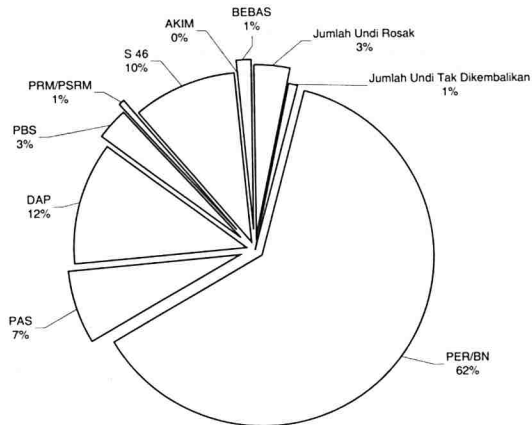
ANGKA DARI SPR	
UNDI PARLIMEN	
Jumlah Daftar Undi	9,012,173
Jumlah Undi Di pertandingan	8,685,679
Jumlah Keluar Undi	6,199,305
Jumlah Undi Rosak	196,065
Jumlah Undi Tak Dikembalikan	53,832
PER/BN	3,894,877
PAS	437,022
DAP	722,176
PBS	198,596
PRM/PSRM	38,242
S 46	609,644
AKIM	4,957
BEBAS	74,806

ANGKA PENGARANG	
UNDI PARLIMEN	
Jumlah Daftar Undi	9,012,173
Jumlah Undi Di pertandingan	8,685,679
Jumlah Keluar Undi	6,255,061
Jumlah Undi Rosak	202,120
Jumlah Undi Tak Dikembalikan	53,832
PER/BN	3,908,968
PAS	438,109
DAP	723,366
PBS	195,465
PRM/PSRM	38,242
S 46	611,260
AKIM	4,957
BEBAS	78,742

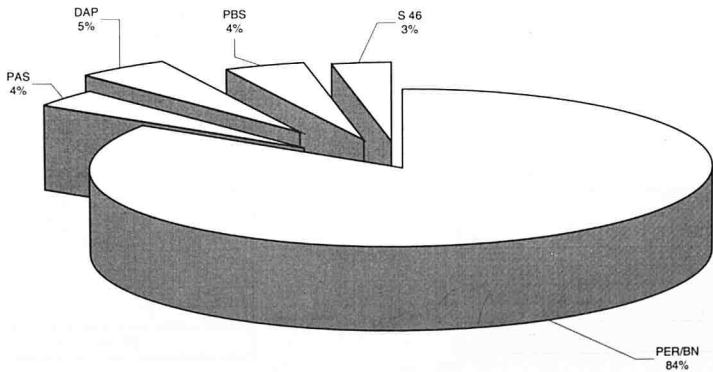
Nota: Jumlah Keluar Undi yang dikira semula oleh Pengarang ialah 6,255,061. Angka ini tidak selari dengan Jumlah Keluar Undi seperti yang diisytiharkan oleh SPR iaitu 6,230,217. Manakala Jumlah Undi Tak Dikembalikan atau Tidak Dapat Dikesan ialah 53,832.

KEDUDUKAN KERUSI PARLIMEN	
	1995
PER/BN	162
PAS	7
DAP	9
PBS	8
S 46	6
Jum. Kerusi	192

CARTA PERATUS PEROLEHAN UNDI PARLIMEN OLEH PARTI YANG BERTANDING DARI JUMLAH PEMILIH YANG KELUAR MENGUNDI TAHUN 1995



CARTA PERATUS KEMENANGAN KERUSI PARLIMEN OLEH PARTI YANG BERTANDING DALAM PILIHANRAYA 1995



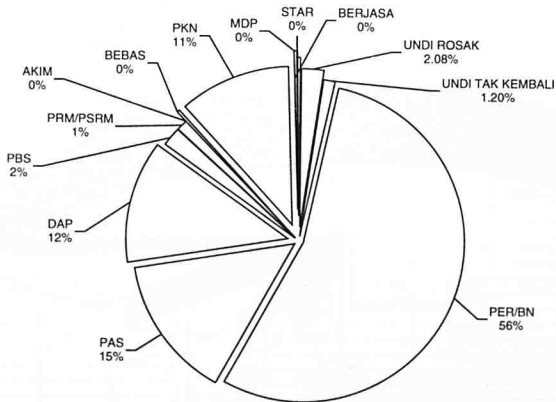
**KEPUTUSAN PILIHANRAYA UMUM PARLIMEN UNTUK 10 KALI PILIHANRAYA
SELURUH MALAYSIA TAHUN 1999**

Angka-angka yang tercatat di bawah adalah berpandukan kepada angka-angka yang disiarkan di dalam LAMAN WEB SPR, di mana semua jumlah kiraan adalah tertakluk kepada kesilapan, sekiranya ada.

UNDI PARLIMEN	
Jumlah Daftar Undi	9,564,071
Jumlah Undi Di pertandingan	9,544,186
Jumlah Keluar Undi	6,882,869
Jumlah Undi Rosak	143,018
Jumlah Undi Tak Dikembalikan	82,918
PER/BN	3,761,201
PAS	996,713
DAP	847,388
PBS	143,144
PRM/PSRM	69,026
AKIM	274
BEBAS	20,592
PKN	767,959
BERJASA	409
MDP	8,005
STAR	23,254

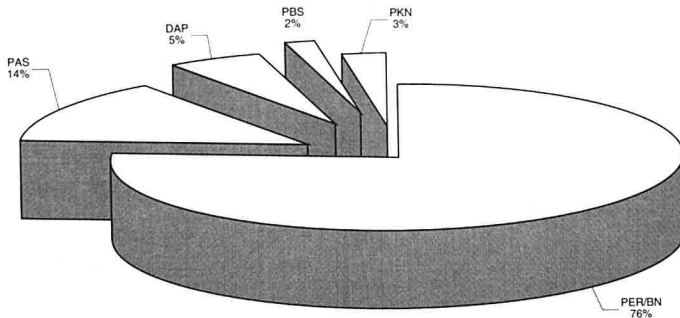
KEDUDUKAN KERUSI PARLIMEN	
	1999
PER/BN	148
PAS	27
DAP	10
PBS	3
PKN	5
Jumlah Kerusi	193

CARTA PERATUS PEROLEHAN UNDI PARLIMEN OLEH PARTI YANG BERTANDING DARI JUMLAH PEMILIH YANG KELUAR MENGUNDI TAHUN 1999



CARTA PERATUS PEROLEHAN UNDI PARLIMEN OLEH PARTI YANG BERTANDING DARI JUMLAH PEMILIH YANG KELUAR MENGUNDI TAHUN 1999

CARTA PERATUS KEMENANGAN KERUSI PARLIMEN OLEH PARTI YANG BERTANDING DALAM PILIHANRAYA 1999



**ANALISA KEPUTUSAN PILIHANRAYA UMUM SATU ABAD BAGI SEMENANJUNG MALAYSIA
DARI TAHUN 1959 HINGGA 1999 UNTUK DEWAN UNDANGAN NEGERI**

TAHUN PILIHAN RAYA DEWAN UNDANGAN NEGERI TIDAK TERMASUK SABAH DAN SARAWAK											
PERKARA	1959	1964	1969	1974	1978	1982	1986	1990	1995	1999	10 x Pilihanraya
Jumlah Daftar Undi	2,177,000	2,763,077	3,302,184	3,523,681	5,059,689	5,209,627	5,934,631	6,167,745	6,935,945	7,341,040	48,414,619
Jumlah Undi Di Pertandingan	2,151,132	2,725,393	3,193,481	2,749,285	3,414,203	4,550,918	5,313,108	6,167,745	6,821,440	7,341,040	44,427,745
Jumlah Keluar Undi	1,592,605	2,151,265	2,335,054	2,074,688	2,869,082	3,455,971	3,810,363	4,624,236	4,978,737	5,429,751	33,321,752
Jumlah Undi Rosak	40,111	102,866	151,188	108,619	134,784	88,356	135,169	156,147	136,768	137,301	1,191,309
Jumlah Undi Tak Kembali								21,534	41,485	62,120	125,139
Jumlah Lebihan Undi											-
Undi Perolehi											-
PER/BN	861,705	1,179,042	1,047,974	1,214,044	1,522,314	2,115,681	2,195,141	2,521,079	3,216,243	2,952,474	18,825,697
PAS	322,025	310,936	500,921		493,107	582,149	710,068	540,772	642,521	1,332,457	5,434,956
DAP			253,096	346,502	504,624	550,142	667,383	664,929	534,623	589,321	4,110,620
PBS									4,361		4,361
PRM/PSRM	150,321	334,662	33,790	108,503	29,528	43,000	50,792	26,646	7,076	17,998	802,316
S 46								662,619	360,979		1,023,598
GRM			190,906								190,906
AKIM									1,345	72	1,417
PERMAS											-
PLUS											-
AKAR											-
BEBAS	55,827	23,293	51,998	211,527	94,675	75,319	25,283	23,169	26,175	6,629	593,895
SDP					10,313	827	15,732				26,872
UPP					1,023						1,023
NASMA							10,391				10,391
BERJAYA											-
MOMOGUN											-
PEKEMAS				79,377	12,029	293					91,699
PCBS											-
PASOK											-
SAPO											-
PUSAKA											-
PAJAR											-

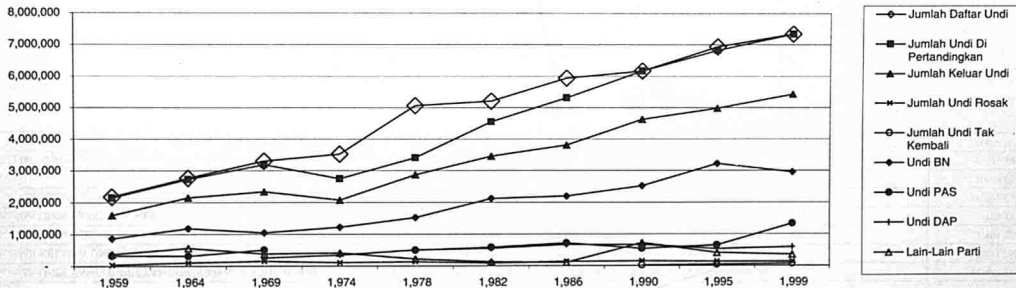
**ANALISA KEPUTUSAN PILIHANRAYA UMUM SATU ABAD BAGI SEMENANJUNG MALAYSIA
DARI TAHUN 1959 HINGGA 1999 UNTUK DEWAN UNDANGAN NEGERI - (Samb.)**

		TAHUN PILIHAN RAYA DEWAN UNDANGAN NEGERI TIDAK TERMASUK SABAH DAN SARAWAK										
Undi Perolehi		1959	1964	1969	1974	1978	1982	1986	1990	1995	1999	10 x Pilihanraya
	KITA				4,331	1,873	93					6,297
	P.PEKERJA					132	111	404				647
	PNRS											-
	UMAT											-
	SEDAR											-
	SCA											-
	SNAP											-
	IPPP				1,785							1,785
	PPP											-
	GRM											-
	UMCO			2,131								2,131
	SUPP											-
	PESAKA											-
	USNO											-
	PKR	88,581	92,500	103,050								284,131
	PDB		81,360									81,360
	PETIR		18,566									18,566
	PN	66,475	8,040									74,515
	PM	7,560										7,560
	PKN										327,704	327,704
	BERJASA				64,680				7,341	7,161		79,182
	MDP										3675	3,675
	STAR											-

Nota : Pilihanraya Dewan Undangan Negeri KELANTAN Pada Pilihanraya Umum 1978 Diadakan Berlainan Tarikh Dan Tidak Serentak Dengan Pilihanraya Umum SEMENANJUNG MALAYSIA

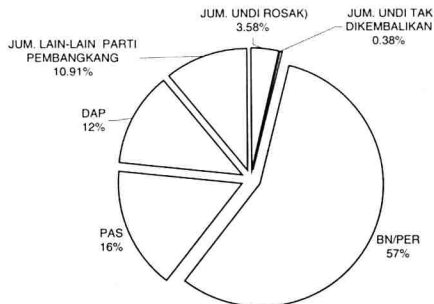
**CARTA PRESTASI PARTI-PARTI UTAMA DARI JUMLAH BESAR UNDI YANG DIBUANG OLEH PEMILIH
DALAM PILIHANRAYA UMUM DEWAN UNDANGAN NEGERI SEMENANJUNG MALAYSIA DARI 1959-1999**

PERKARA	1,959	1,964	1,969	1,974	1,978	1,982	1,986	1,990	1,995	1,999
Jumlah Daftar Undi	2,177,000	2,763,077	3,302,184	3,523,681	5,059,689	5,209,627	5,934,631	6,167,745	6,935,945	7,341,040
Jumlah Undi Di Pertandingan	2,151,132	2,725,393	3,193,481	2,749,285	3,414,203	4,550,918	5,313,108	6,167,745	6,821,440	7,341,040
Jumlah Keluar Undi	1,592,605	2,151,265	2,335,054	2,074,688	2,869,082	3,455,971	3,810,363	4,624,236	4,978,737	5,429,751
Jumlah Undi Rosak	40,111	102,866	151,188	108,619	134,784	88,356	135,169	156,147	136,768	137,301
Jumlah Undi Tak Kembali								21,534	41,485	62,120
Undi BN	861,705	1,179,042	1,047,974	1,214,044	1,522,314	2,115,681	2,195,141	2,521,079	3,216,243	2,952,474
Undi PAS	322,025	310,936	500,921		493,107	582,149	710,068	540,772	642,521	1,332,457
Undi DAP			253,096	346,502	504,624	550,142	667,383	664,929	534,623	589,321
Jumlah Undi Lain-Lain Parti Pembangkang	368,764	558,421	381,875	405,523	214,253	119,643	102,602	719,775	407,097	356,078



**CARTA PERATUS PEROLEHAN UNDI OLEH PARTI-PARTI UTAMA DALAM PILIHANRAYA UMUM
DEWAN UNDANGAN NEGERI SEMENANJUNG MALAYSIA DARI 1959-1999**

Jumlah UNDI YANG DIPERTANDINGKAN dalam Pilihanraya Umum D.U.N seluruh SEMENANJUNG MALAYSIA dari 1959-1999 (10 kali Pilihanraya)	44,427,745
Jumlah KELUAR UNDI pemilih dalam Pilihanraya Umum D.U.N seluruh SEMENANJUNG MALAYSIA dari 1959-1999 (10 kali Pilihanraya)	33,321,752
Jumlah UNDI ROSAK dalam Pilihanraya Umum D.U.N. seluruh SEMENANJUNG MALAYSIA dari 1959-1999 (10 kali Pilihanraya)	1,191,309
Jumlah UNDI YANG TAK KEMBALI setelah undi dikeluarkan dalam Pilihanraya Umum D.U.N seluruh SEM. MALAYSIA dari 1959-1999 (10 kali Pilihanraya)	125,139
Jumlah pemilih yg mengundi BARISAN NASIONAL/PERIKATAN dlm Pilihanraya Umum D.U.N seluruh SEM. MALAYSIA dari 1959-1999 (10 kali Pilihanraya)	18,825,697
Jumlah pemilih yang mengundi PAS dalam Pilihanraya Umum D.U.N seluruh SEMENANJUNG MALAYSIA dari 1959-1999 (10 kali Pilihanraya)	5,434,956
Jumlah pemilih yang mengundi DAP dalam Pilihanraya Umum D.U.N seluruh SEMENANJUNG MALAYSIA dari 1959-1999 (10 kali Pilihanraya)	4,110,620
Jumlah pemilih yang mengundi LAIN-LAIN PARTI PEMBANGKANG dlm Pilihanraya Umum D.U.N seluruh SEM. MALAYSIA dari 1959-1999 (10 kali Pilihanraya)	3,634,031



**ANALISA CARTA PERATUS KEMENANGAN KERUSI D.U.N UNTUK SELURUH MALAYSIA
TIDAK TERMASUK SABAH DAN SARAWAK (1959-1999)**

Parti	TAHUN PILIHAN RAYA UMUM										Jumlah Besar Kemenangan Kerusi
	1959	1964	1969	1974	1978	1982	1986	1990	1995	1999	
PER/BN	207	240	167	283	263	281	299	253	338	281	2612
PAS	42	25	40		11	18	15	33	33	98	315
DAP			31	23	25	12	37	45	11	11	195
PBS											0
PRM/PSRM	16	8	3								27
S 46								19	12		31
AKIM											0
PERMAS											0
PLUS											0
AKAR											0
BEBAS	5		3	5	2	1					16
SDP											0
NASMA											0
BERJAYA											0
MOMOGUN											0
PEKEMAS				1							1
PCBS											0
PASOK											0
SAPO											0
PUSAHA											0
PAJAR											0
KITA											0
P.PEKERJA											0
PNRS											0
UMAT											0
SEDAR											0
SCA											0
SNAP											0
IPPP											0
PPP											0

**ANALISA CARTA PERATUS KEMENANGAN KERUSI D.U.N UNTUK SELURUH MALAYSIA
TIDAK TERMASUK SABAH DAN SARAWAK (1959-1999) - (Samb.)**

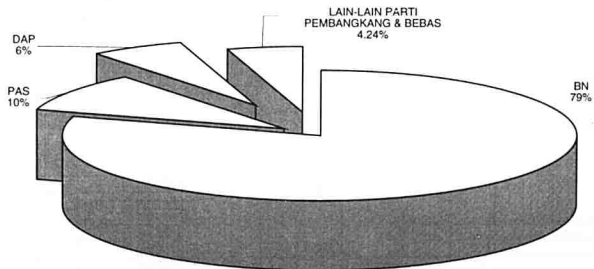
Parti	TAHUN PILIHAN RAYA UMUM										Jumlah Besar Kemenangan Kerusi	
	1959	1964	1969	1974	1978	1982	1986	1990	1995	1999		
GRM			26									26
UMCO												0
SUPP												0
PESAKA												0
USNO												0
PKR	8	5	12									25
PDB		4										4
PETIR												0
PN	4											4
PM												0
PKN											4	4
BERJASA					11							11
MDP								1				1
STAR												0
Jum. Kerusi	2241	2246	2251	2286	2290	2294	2337	2341	2389	2393		3272

Jumlah Kemenangan Kerusi DEWAN UNDANGAN NEGERI Yang Dimenangi Oleh Parti-Parti Utama Dari 1959-1999

(Tidak Termasuk SABAH & SARAWAK)

BN	2612
PAS	315
DAP	195
LAIN-LAIN PARTI (Termasuk Bebas)	19946
<u>Jumlah</u>	<u>23068</u>

PERATUS KERUSI D.U.N BERJUMLAH 3272 YANG DIMENANGI OLEH PARTI-PARTI YANG BERTANDING DARI 1959 - 1999 UNTUK SEMENANJUNG MALAYSIA (TIDAK TERMASUK SABAH DAN SARAWAK)

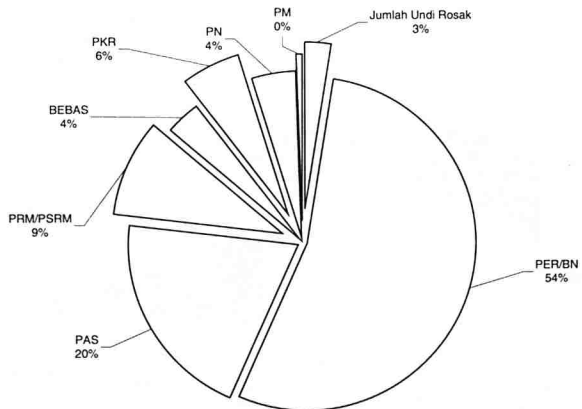


KEPUTUSAN PILIHANRAYA UMUM DEWAN UNDANGAN NEGERI (D.U.N) UNTUK 10 KALI PILIHANRAYA SEMENANJUNG MALAYSIA TAHUN 1959

UNDI DEWAN UNDANGAN NEGERI	
Jumlah Daftar Undi	2,177,000
Jumlah Undi Di pertandingkan	2,151,132
Jumlah Keluar Undi	1,592,605
Jumlah Undi Rosak	40,111
PER/BN	861,705
PAS	322,025
PRM/PSRM	150,321
BEBAS	55,827
PKR	88,581
PN	66,475
PM	7,560

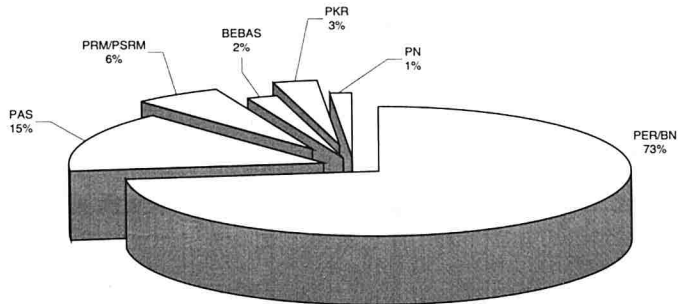
KEDUDUKAN KERUSI DEWAN UNDANGAN NEGERI	
	1959
PER/BN	207
PAS	42
PRM/PSRM	16
BEBAS	5
PKR	8
PN	4
Jumlah Kerusi	282

CARTA PERATUS PEROLEHAN UNDI D.U.N OLEH PARTI YANG BERTANDING DARI JUMLAH PEMILIH YANG KELUAR MENGUNDI TAHUN 1959



REKOD PERSEKUTUAN MALAYSIA: KEMENTERIAN PERSEKUTUAN MALAYSIA, KUALA LUMPUR, 1960

CARTA PERATUS KEMENANGAN KERUSI D.U.N OLEH PARTI YANG BERTANDING DALAM PILIHANRAYA 1959

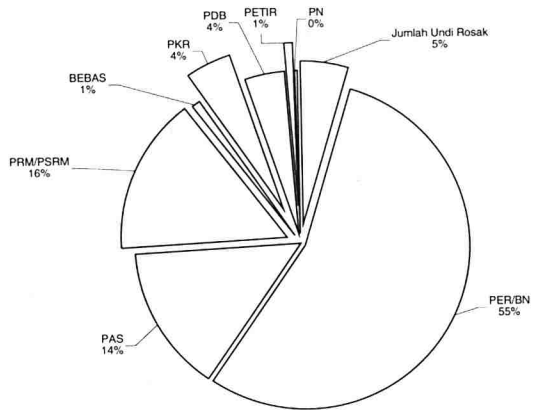


KEPUTUSAN PILIHANRAYA UMUM DEWAN UNDANGAN NEGERI (D.U.N) UNTUK 10 KALI PILIHANRAYA SEMENANJUNG MALAYSIA TAHUN 1964

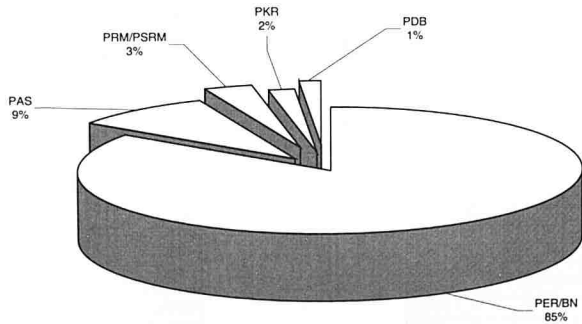
UNDI DEWAN UNDANGAN NEGERI	
Jumlah Daftar Undi	2,763,077
Jumlah Undi Di pertandingan	2,725,393
Jumlah Keluar Undi	2,151,265
Jumlah Undi Rosak	102,866
PER/BN	1,179,042
PAS	310,936
PRM/PSRM	334,662
BEBAS	23,293
PKR	92,500
PDB	81,360
PETIR	18,566
PN	8,040

KEDUDUKAN KERUSI DEWAN UNDANGAN NEGERI	
	1964
PER/BN	240
PAS	25
PRM/PSRM	8
PKR	5
PDB	4
Jumlah Kerusi	282

CARTA PERATUS PEROLEHAN UNDI D.U.N OLEH PARTI YANG BERTANDING DARI JUMLAH PEMILIH YANG KELUAR MENGUNDI TAHUN 1964



CARTA PERATUS KEMENANGAN KERUSI D.U.N OLEH PARTI YANG BERTANDING DALAM PILIHANRAYA 1964

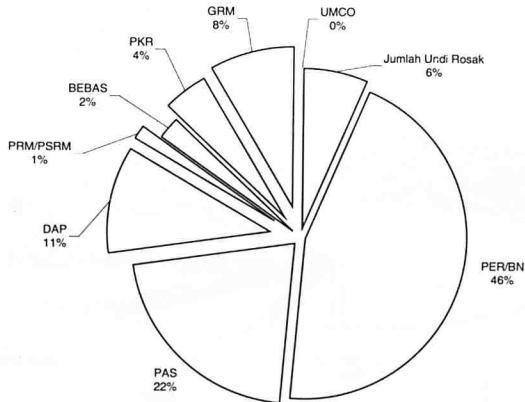


KEPUTUSAN PILIHANRAYA UMUM DEWAN UNDANGAN NEGERI (D.U.N) UNTUK 10 KALI PILIHANRAYA SEMENANJUNG MALAYSIA TAHUN 1969

UNDI DEWAN UNDANGAN NEGERI	
Jumlah Daftar Undi	3,302,184
Jumlah Undi Di pertandingkan	3,193,481
Jumlah Keluar Undi	2,335,054
Jumlah Undi Rosak	151,188
PER/BN	1,047,974
PAS	500,921
DAP	253,096
PRM/PSRM	33,790
BEBAS	51,998
PKR	103,050
GRM	190,906
UMCO	2,131

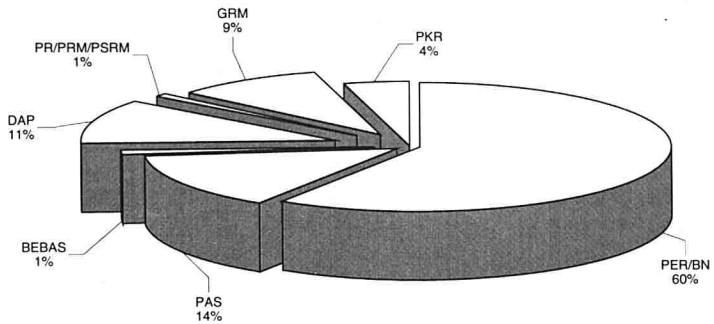
KEDUDUKAN KERUSI DEWAN UNDANGAN NEGERI	
	1969
PER/BN	167
PAS	40
BEBAS	3
DAP	31
PR/PRM/PSRM	3
GRM	26
PKR	12
Jumlah Kerusi	282

CARTA PERATUS PEROLEHAN UNDI D.U.N OLEH PARTI YANG BERTANDING DARI JUMLAH PEMILIH YANG KELUAR MENGUNDI TAHUN 1969



CARTA PERATUS PEROLEHAN UNDI D.U.N OLEH PARTI YANG BERTANDING DARI JUMLAH PEMILIH YANG KELUAR MENGUNDI TAHUN 1969

CARTA PERATUS KEMENANGAN KERUSI D.U.N OLEH PARTI YANG BERTANDING DALAM PILIHANRAYA 1969

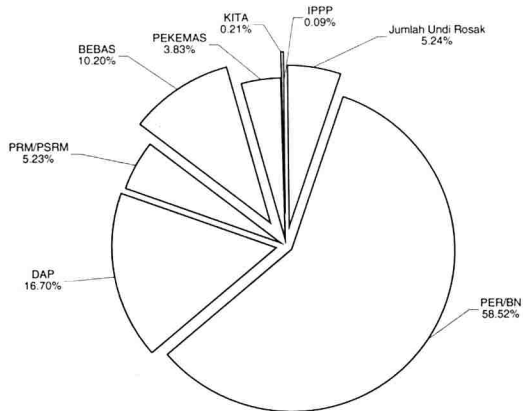


KEPUTUSAN PILIHANRAYA UMUM DEWAN UNDANGAN NEGERI (D.U.N) UNTUK 10 KALI PILIHANRAYA SEMENANJUNG MALAYSIA TAHUN 1974

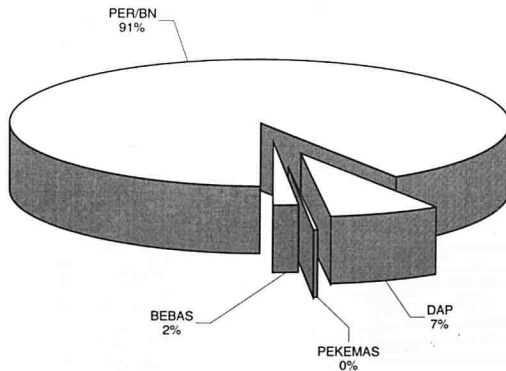
UNDI DEWAN UNDANGAN NEGERI	
Jumlah Daftar Undi	3,523,681
Jumlah Undi Di pertandingkan	2,749,285
Jumlah Keluar Undi	2,074,688
Jumlah Undi Rosak	108,619
PER/BN	1,214,044
PAS	
DAP	346,502
PRM/PSRM	108,503
BEBAS	211,527
PEKEMAS	79,377
KITA	4,331
IPPP	1,785

KEDUDUKAN KERUSI DEWAN UNDANGAN NEGERI	
	1974
PER/BN	283
DAP	23
PEKEMAS	1
BEBAS	5
Jumlah Kerusi	312

CARTA PERATUS PEROLEHAN UNDI D.U.N OLEH PARTI YANG BERTANDING DARI JUMLAH PEMILIH YANG KELUAR MENGUNDI TAHUN 1974



CARTA PERATUS KEMENANGAN KERUSI D.U.N OLEH PARTI YANG BERTANDING DALAM PILIHANRAYA 1974

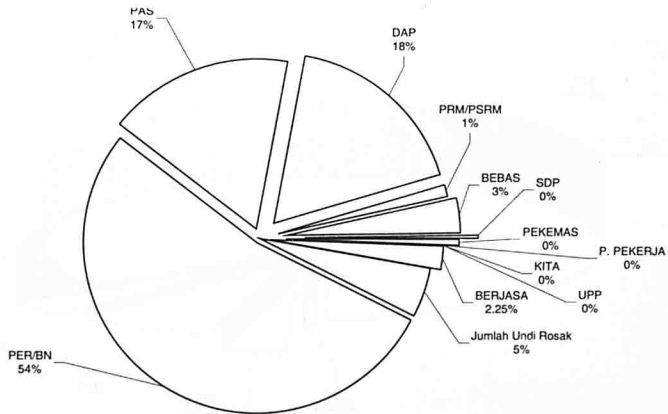


KEPUTUSAN PILIHANRAYA UMUM DEWAN UNDANGAN NEGERI (D.U.N) UNTUK 10 KALI PILIHANRAYA SEMENANJUNG MALAYSIA TAHUN 1978

UNDI DEWAN UNDANGAN NEGERI	
Jumlah Daftar Undi	5,059,689
Jumlah Undi Di pertandingkan	3,414,203
Jumlah Keluar Undi	2,869,082
Jumlah Undi Rosak	134,784
PER/BN	1,522,314
PAS	493,107
DAP	504,624
PRM/PSRM	29,528
BEBAS	94,675
SDP	10,313
PEKEMAS	12,029
UPP	1,023
KITA	1,873
P. PEKERJA	132
BERJASA	64,680

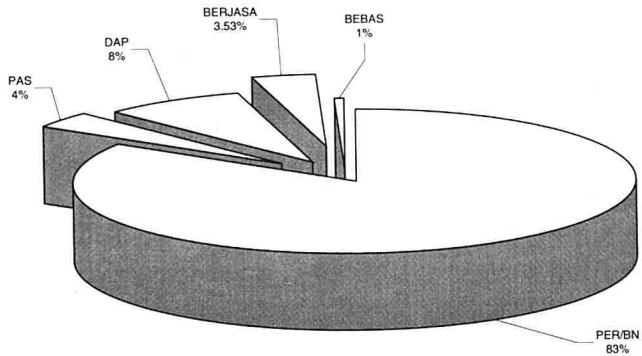
KEDUDUKAN KERUSI DEWAN UNDANGAN NEGERI	
	1978
PER/BN	263
PAS	11
DAP	25
BEJASA	11
BEBAS	2
Jumlah Kerusi	312

CARTA PERATUS PEROLEHAN UNDI D.U.N OLEH PARTI YANG BERTANDING DARI JUMLAH PEMILIH YANG KELUAR MENGUNDI TAHUN 1978



CARTA PERATUS KEMENDAGRIAN KEPADA D. U. N OLEH PARTI YANG BERTANDING DARI JUMLAH PEMILIH YANG KELUAR MENGUNDI TAHUN 1978

CARTA PERATUS KEMENANGAN KERUSI D.U.N OLEH PARTI YANG BERTANDING DALAM PILIHANRAYA 1978

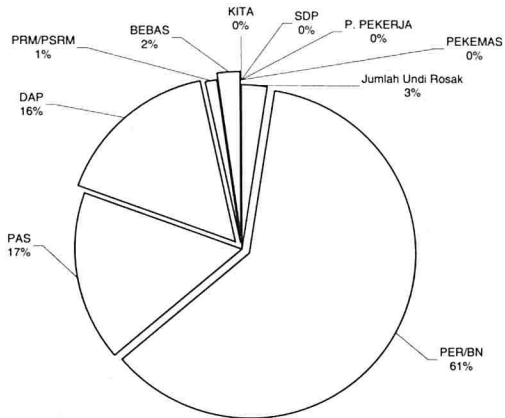


KEPUTUSAN PILIHANRAYA UMUM DEWAN UNDANGAN NEGERI (D.U.N) UNTUK 10 KALI PILIHANRAYA SEMENANJUNG MALAYSIA TAHUN 1982

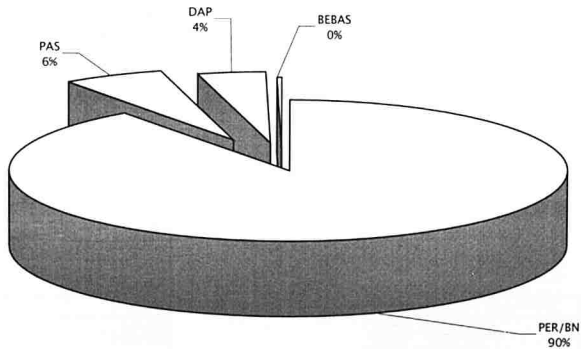
UNDI DEWAN UNDANGAN NEGERI	
Jumlah Daftar Undi	5,209,627
Jumlah Undi Di pertandingkan	4,550,918
Jumlah Keluar Undi	3,455,971
Jumlah Undi Rosak	88,356
PER/BN	2,115,681
PAS	582,149
DAP	550,142
PRM/PSRM	43,000
BEBAS	75,319
SDP	827
PEKEMAS	293
KITA	93
P. PEKERJA	111

KEDUDUKAN KERUSI DEWAN UNDANGAN NEGERI	
	1982
PER/BN	281
PAS	18
DAP	12
BEBAS	1
Jumlah Kerusi	312

CARTA PERATUS PEROLEHAN UNDI D.U.N OLEH PARTI YANG BERTANDING DARI JUMLAH PEMILIH YANG KELUAR MENGUNDI TAHUN 1982



CARTA PERATUS KEMENANGAN KERUSI D.U.N OLEH PARTI YANG BERTANDING DALAM PILIHANRAYA 1982

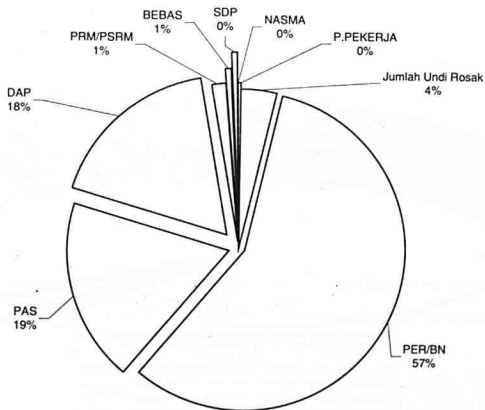


KEPUTUSAN PILIHANRAYA UMUM DEWAN UNDANGAN NEGERI (D.U.N) UNTUK 10 KALI PILIHANRAYA SEMENANJUNG MALAYSIA TAHUN 1986

UNDI DEWAN UNDANGAN NEGERI	
Jumlah Daftar Undi	5,934,631
Jumlah Undi Di pertandingkan	5,313,108
Jumlah Keluar Undi	3,810,363
Jumlah Undi Rosak	135,169
PER/BN	2,195,141
PAS	710,068
DAP	667,383
PRM/PSRM	50,792
BEBAS	25,283
SDP	15,732
NASMA	10,391
P.PEKERJA	404

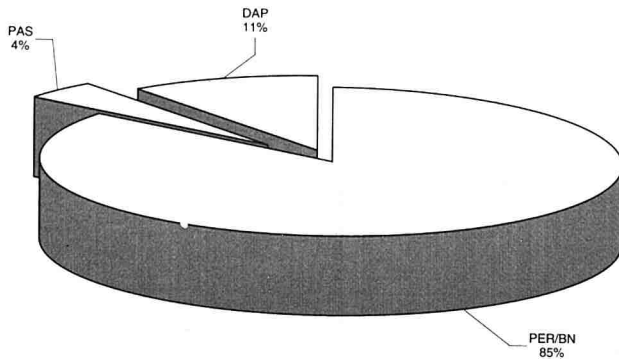
KEDUDUKAN KERUSI DEWAN UNDANGAN NEGERI	
	1986
PER/BN	299
PAS	15
DAP	37
Jumlah Kerusi	351

CARTA PERATUS PEROLEHAN UNDI D.U.N OLEH PARTI YANG BERTANDING DARI JUMLAH PEMILIH YANG KELUAR MENGUNDI TAHUN 1986



1986 TAHUN BERKUALITI MAJLIS PERDAMAIAN DAN KEMERDEKAAN BERSEKUTUAN DUN OLEH PARTI YANG BERTANDING

CARTA PERATUS KEMENANGAN KERUSI D.U.N OLEH PARTI YANG BERTANDING DALAM PILIHANRAYA 1986



KEPUTUSAN PILIHANRAYA UMUM DEWAN UNDANGAN NEGERI (D.U.N) UNTUK 10 KALI PILIHANRAYA SEMENANJUNG MALAYSIA TAHUN 1990

Pengiraan Semula Oleh Pengarang Berpandukan Dan BUKU LAPORAN SPR

ANGKA DARI SPR

UNDI DEWAN UNDANGAN NEGERI	
Jumlah Daftar Undi	6,167,745
Jumlah Undi Di pertandingan	6,167,745
Jumlah Keluar Undi	4,688,588
Jumlah Undi Rosak	156,195
Jumlah Undi Tak Kembali	21,534
PER/BN	2,521,079
PAS	540,772
DAP	664,929
BERJASA	7,341
PRM/PSRM	26,646
S. 46	850,331
BEBAS	23,169

ANGKA PENGARANG

UNDI DEWAN UNDANGAN NEGERI	
Jumlah Daftar Undi	6,167,745
Jumlah Undi Di pertandingan	6,167,745
Jumlah Keluar Undi	4,624,136
Jumlah Undi Rosak	156,147
Jumlah Undi Tak Kembali	21,534
PER/BN	2,521,079
PAS	540,772
DAP	664,929
BERJASA	7,341
PRM/PSRM	26,646
S. 46	662,619
BEBAS	23,169

Nota: Angka tidak munasabah sebab Jumlah Keluar Undi = Jumlah Undi Sah (Perolehan Parti) + Undi Rosak + Undi Tak Kembali

4,634,267
156,195
21,534
Jumlah 4,811,996

Jumlah Pemilih Yang Mengundi sepertimana yang disiarkan oleh SPR ialah 4,688,588

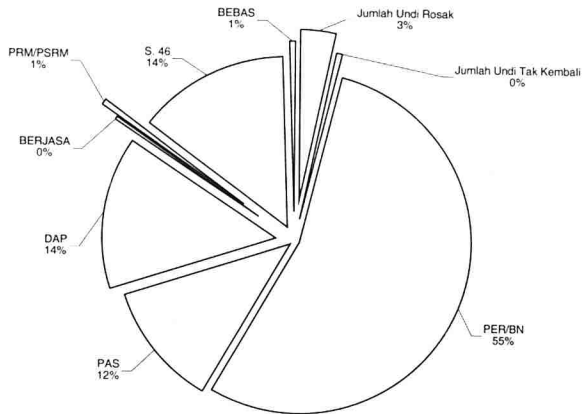
Ini bermakna sekiranya angka SPR untuk Jumlah Keluar Undi ialah 4,688,588 dan Perolehan Undi untuk S.46 ialah 850,331 maka Undi Yang Lebih ialah 123,408.

Ini adalah angka yang tidak munasabah.

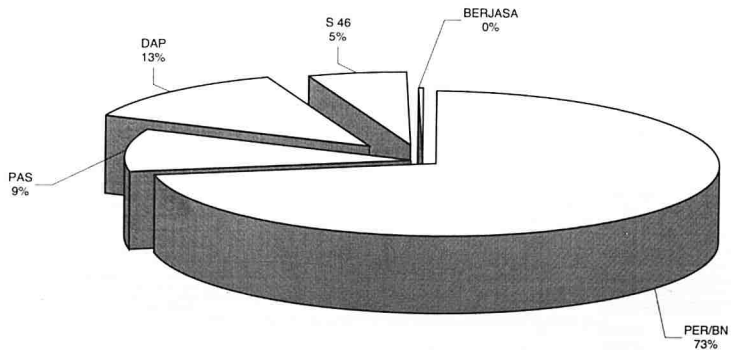
Jumlah Pemilih Yang Mengundi Parti S. 46 ialah 662,619 dan bukannya 850,331 sepertimana SPR siarkan dan Jumlah Keluar Undi yang dikira semula oleh Pengarang ialah 4,624,2

KEDUDUKAN KERUSI DEWAN UNDANGAN NEGERI	
	1990
PER/BN	253
PAS	33
DAP	45
S 46	19
BERJASA	1
Jumlah Kerusi	351

CARTA PERATUS PEROLEHAN UNDI D.U.N OLEH PARTI YANG BERTANDING DARI JUMLAH PEMILIH YANG KELUAR MENGUNDI TAHUN 1990



CARTA PERATUS KEMENANGAN KERUSI D.U.N OLEH PARTI YANG BERTANDING DALAM PILIHANRAYA 1990



KEPUTUSAN PILIHANRAYA UMUM DEWAN UNDANGAN NEGERI (D.U.N) UNTUK 10 KALI PILIHANRAYA SEMENANJUNG MALAYSIA TAHUN 1995

Adalah dimaklumkan kepada-pihak yang mengkaji keputusan pilihanraya melalui data-data ini, adalah diberitahu bahawa Pengarang telah mengesan beberapa kesilapan atau angka-angka yang tidak munasabah yang terdapat di dalam Buku Laporan Keputusan Pilihanraya Umum 1995 bagi kerusi DEWAN UNDANGAN NEGERI seluruh SEMENANJUNG MALAYSIA (Tidak termasuk SABAH dan SARAWAK) yang dikeluarkan oleh SPR.

Berpandukan kepada angka-angka yang diisytiharkan dalam buku SPR, angka-angka yang tersebut di bawah tidak diguna pakai oleh sebab terdapat beberapa kesilapan yang telah dikesan oleh Pengarang ketika membuat pengiraan semula.

Pengiraan Semula Oleh Pengarang Berpandukan Dari BUKU LAPORAN SPR

ANGKA DARI SPR

UNDI DEWAN UNDANGAN NEGERI	
Jumlah Daftar Undi	6,935,945
Jumlah Undi Di pertandingan	6,821,440
Jumlah Keluar Undi	4,931,219
Jumlah Undi Rosak	136,481
Jumlah Undi Tak Kembali	41,485
PER/BN	3,206,610
PAS	642,420
DAP	534,630
PBS	4,361
PRM/PSRM	7,076
S. 46	359,002
AKIM	1,404
BEBAS	26,175
BERJASA	7,161

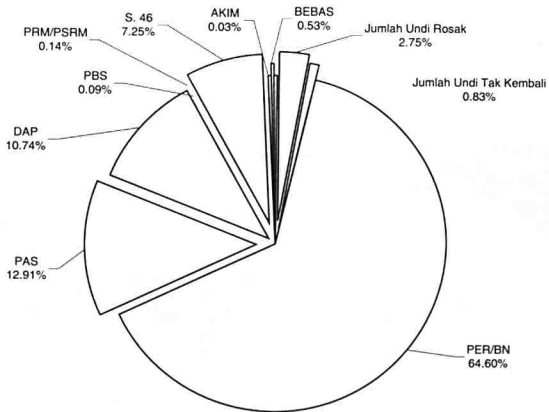
ANGKA PENGARANG

UNDI DEWAN UNDANGAN NEGERI	
Jumlah Daftar Undi	6,935,945
Jumlah Undi Di pertandingan	6,821,440
Jumlah Keluar Undi	4,978,737
Jumlah Undi Rosak	136,768
Jumlah Undi Tak Kembali	41,485
PER/BN	3,216,243
PAS	642,521
DAP	534,623
PBS	4,361
PRM/PSRM	7,076
S. 46	360,979
AKIM	1,345
BEBAS	26,175
BERJASA	7,161

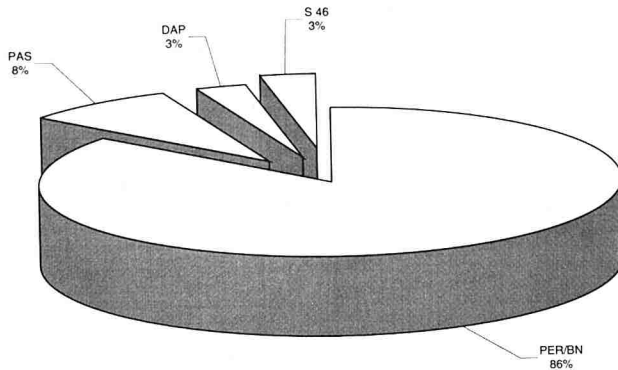
Nota: Jumlah Keluar Undi yang dikira semula ialah 4,978,737. Angka ini tidak selari dengan angka yang diisytiharkan oleh SPR iaitu 4,931,219

KEDUDUKAN KERUSI DEWAN UNDANGAN NEGERI	
	1995
PER/BN	338
PAS	33
DAP	11
S 46	12
Jum.Kerusi	394

CARTA PERATUS PEROLEHAN UNDI D.U.N OLEH PARTI YANG BERTANDING DARI JUMLAH PEMILIH YANG KELUAR MENGUNDI TAHUN 1995



CARTA PERATUS KEMENANGAN KERUSI D.U.N OLEH PARTI YANG BERTANDING DALAM PILIHANRAYA 1995



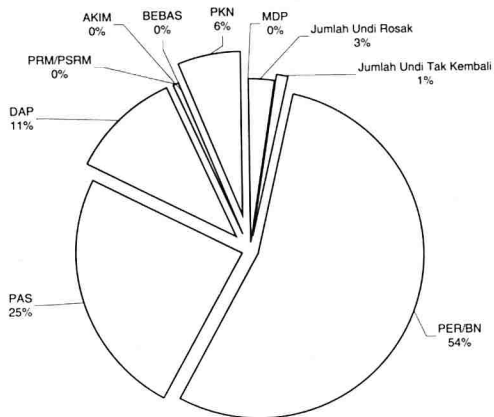
KEPUTUSAN PILIHANRAYA UMUM DEWAN UNDANGAN NEGERI (D.U.N) UNTUK 10 KALI PILIHANRAYA SEMENANJUNG MALAYSIA TAHUN 1999

Angka-angka yang tercatat di bawah adalah berpandukan kepada angka-angka yang disiarkan di dalam LAMAN WEB SPR, di mana semua jumlah kiraan adalah tertakluk kepada kesilapan, sekiranya ada.

UNDI DEWAN UNDANGAN NEGERI	
Jumlah Daftar Undi	7,341,040
Jumlah Undi Di pertandingan	7,341,040
Jumlah Keluar Undi	5,429,751
Jumlah Undi Rosak	137,301
Jumlah Undi Tak Kembali	62,120
PER/BN	2,952,474
PAS	1,332,457
DAP	589,321
PRM/PSRM	17,998
AKIM	72
BEBAS	6,629
PKN	327,704
MDP	3,675

KEDUDUKAN KERUSI DEWAN UNDANGAN NEGERI	
	1999
PER/BN	281
PAS	98
DAP	11
PKN	4
Jum. Kerusi	394

CARTA PERATUS PEROLEHAN UNDI D.U.N OLEH PARTI YANG BERTANDING DARI JUMLAH PEMILIH YANG KELUAR MENGUNDI TAHUN 1999



CARTA PERATUS KEMENANGAN KERUSI D.U.N OLEH PARTI YANG BERTANDING DALAM PILIHANRAYA 1999

